

**RECIBO**  
**201920730**



ENTE FISCALIZADO: Paraestatal AÑO : 2019  
RECIBIMOS DEL C. Mtro. Francisco Vela García  
CARGO: Director General  
PROCEDENCIA: 90/82 Corporación Auxiliar de Policía de Protección Ciudadana

**DESCRIPCIÓN DE LA DOCUMENTACIÓN:**

| TIPO DE DOCUMENTO   | AÑO  | MES        | MEDIOS DE ALMACENAMIENTO | NÚM. DE LEGAJOS |
|---|------|------------|--------------------------|-----------------|
| 40 Formatos Trimestrales de la Ley de Disciplina Financiera<br>Tercer Trimestre | 2019 | Septiembre | Disco(s): -1- CD/DVD     | 1               |

**Observaciones :**

CUATRO VECES HEROICA PUEBLA DE ZARAGOZA, 19 DE NOVIEMBRE DE 2019

**Módulo: 13 Poderes Legislativo y Judicial**

**Recibido en: Oficinas A.S.P.**



Secretaría de  
Seguridad Pública  
Gobierno de Puebla

Corporación Auxiliar  
de Policía de Protección  
Ciudadana



CLAVE: 90-82

OFICIO: SSP/CAPPC/DG/10C.8/1609/2019

CUATRO VECES HEROICA PUEBLA DE ZARAGOZA, 12 DE NOVIEMBRE DE 2019

ASUNTO: SE REMITEN FORMATOS DEL 3ER TRIMESTRE L.D.F.

**C. ALBERTO JAVIER SEGOVIA BLUMENKRON**  
**ENCARGADO DEL DESPACHO DE LA AUDITORIA**  
**SUPERIOR DEL ESTADO DE PUEBLA.**  
**PRESENTE.**

Con fundamento en los artículos 114 de la Constitución Política del Estado Libre y Soberano de Puebla, 37 fracciones I y VIII de la Ley de Fiscalización Superior y Rendición de Cuentas del Estado de Puebla, 23 del Decreto de Creación de la Corporación Auxiliar de Policía de Protección Ciudadana y 12 fracción XLIII del Reglamento Interior de este Organismo; remito a usted un ejemplar impreso que contiene los **"Formatos de la Ley de Disciplina Financiera correspondientes al 3er. Trimestre 2019"**. Lo anterior a fin de dar cumplimiento al acuerdo de fecha 31 de octubre de 2018, el cual emitió el órgano fiscalizador que usted dignamente representa y en el que se establecen las fechas para la entrega de la documentación del ejercicio 2019. Se adjunta CD con la información antes mencionada.

Sin otro particular quedo de usted, reiterando la disponibilidad de rendición de cuentas transparentes de este organismo que represento.

**ATENTAMENTE**

**VICEALMIRANTE FRANCISCO VELA GARCÍA**  
**DIRECTOR GENERAL DE LA CORPORACIÓN**  
**AUXILIAR DE LA POLICÍA DE PROTECCIÓN CIUDADANA**

C.c.p. C.P. Héctor López Herrera.- Director Administrativo de la CAPPC.- Para su conocimiento.  
Archivo. /FDGR.

Archivo de concentración.



Gobierno  
de Puebla

Corporación  
Auxiliar de  
Policía de  
Protección  
Ciudadana  
Dirección  
Administrativa

19 NOV 2019

RECIBIDO

4688



Gobierno  
de Puebla

Corporación Auxiliar de Policía  
de Protección Ciudadana

Dirección General



Secretaría de  
Seguridad Pública  
Gobierno de Puebla

Corporación Auxiliar  
de Policía de Protección  
Ciudadana

19 NOV 2019

Loy 2 (6:30)

RECIBIDO



Oficio: SSP/CAPPC/D.A./10C.1/359/2019

13 de Noviembre de 2019

Asunto: Se Remiten Formatos LDF 3er. Trimestre 2019.

LIC. ALEJANDRA REYES GONZÁLEZ  
TITULAR DEL ÓRGANO DE CONTROL INTERNO  
DE LA CORPORACIÓN AUXILIAR DE POLICÍA  
DE PROTECCIÓN CIUDADANA  
PRESENTE.

Con fundamento en lo dispuesto en los artículos 54 de la Ley de Entidades Paraestatales del Estado de Puebla, 24 y 25 del Decreto que crea el Organismo Público Descentralizado denominado Corporación Auxiliar de Policía de Protección Ciudadana y 15 fracción VI del Reglamento Interior de la Corporación Auxiliar de Policía de Protección Ciudadana, se remiten los **Formatos de la Ley de Disciplina Financiera Tercer Trimestre 2019 (Julio-Septiembre)**.

Sin otro particular, reciba un cordial saludo.

000-SSP  
13:34 HRS Blanca  
19/11/19  
Recibo original puebla.

ATENTAMENTE



Gobierno  
de Puebla

Hacer historia. Hacer futuro.

Corporación Auxiliar de  
Policía de Protección  
Ciudadana

Dirección  
Administrativa

C.P. HÉCTOR LÓPEZ HERRERA  
DIRECTOR ADMINISTRATIVO DE LA  
CORPORACIÓN AUXILIAR DE POLICÍA DE  
PROTECCIÓN CIUDADANA

C.c.p. Vicealmirante Francisco Vela García.- Director General de la CAPPC.- Para su conocimiento.-Presente  
Archivo.

Archivo de concentración.






Dr. Alberto Javier Segovia Blumenkron  
Encargado de Despacho de la Auditoría  
Superior del Estado de Puebla  
P r e s e n t e

El que suscribe, C.P.C. Ezequiel Vásquez Ángel en representación legal del despacho Servicios Profesionales Administrativos y de Calidad S.C, con registro ante la Auditoría Superior del Estado de Puebla número ASP 175/19, designado como auditor externo, encargado de la revisión de la cuenta pública 2019 de **Corporación Auxiliar de Policía de Protección Ciudadana** con clave **90/82**, expido **CONSTANCIA** para los efectos normativos a que haya lugar, que a la fecha del comunicado se encuentra a mi disposición los Reportes de los estados financieros de la Ley de Disciplina Financiera correspondientes al Tercer Trimestre del año en curso.

Sin otro particular por el momento, esperando atender a bien a sus requerimientos, quedo a sus órdenes y le reitero mis distinguidas consideraciones.

A T E N T A M E N T E

H. Puebla de Zaragoza, a 14 de noviembre de 2019.  
Servicios profesionales Administrativos y de Calidad, S.C.



---

C.P.C. Ezequiel Vásquez Ángel  
Auditor Externo  
Registro ASP. 175/19



CORPORACIÓN AUXILIAR DE POLICÍA  
DE PROTECCIÓN CIUDADANA  
ESTADO DE SITUACIÓN FINANCIERA DETALLADO - LDR (F1)  
Al 31 de Diciembre de 2018 y al 30 de Septiembre de 2019  
(PESOS)

| Concepto   | 30 Septiembre 2019 | 31 Diciembre 2018 | Concepto   | 30 Septiembre 2019 | 31 Diciembre 2018 |
|--|--------------------|-------------------|--|--------------------|-------------------|
| ACTIVO   |                    |                   | PASIVO   |                    |                   |
| Activo Circulante  |                    |                   | Pasivo Circulante  |                    |                   |
| a. Efectivo y Equivalentes<br>(a=a1+a2+a3+a4+a5+a6+a7)                                       | 19,032,574.66      | 74,128,448.99     | a. Cuentas por Pagar a Corto Plazo<br>(a=a1+a2+a3+a4+a5+a6+a7+a8+a9)                 | 19,662,940.72      | 14,154,645.27     |
| a1) Efectivo   | 0.00               | 0.00              | a1) Servicios Personales por Pagar a Corto Plazo                                     | 626,805.54         | 419,204.05        |
| a2) Bancos/Tesorería   | 16,493,967.42      | 60,596,537.47     | a2) Proveedores por Pagar a Corto Plazo  | 15,775,118.26      | 3,440,604.29      |
| a3) Bancos/Dependencias y Otros  | 0.00               | 0.00              | a3) Contratistas por Obras Públicas por Pagar a Corto Plazo                          | 0.00               | 0.00              |
| a4) Inversiones Temporales (Hasta 3 meses)   | 2,385,958.23       | 13,420,480.52     | a4) Participaciones y Aportaciones por Pagar a Corto Plazo                           | 0.00               | 0.00              |
| a5) Fondos con Afectación Específica   | 0.00               | 0.00              | a5) Transferencias Otorgadas por Pagar a Corto Plazo                                 | 0.00               | 0.00              |
| a6) Depósitos de Fondos de Terceros en Garantía y/o Administración                           | 152,649.01         | 111,431.00        | a6) Intereses, Comisiones y Otros Gastos de la Deuda Pública por Pagar a Corto Plazo | 0.00               | 0.00              |
| a7) Otros Efectivos y Equivalentes   | 0.00               | 0.00              | a7) Retenciones y Contribuciones por Pagar a Corto Plazo                             | 3,157,542.40       | 10,209,606.14     |
| b. Derechos a Recibir Efectivo o Equivalentes (b=b1+b2+b3+b4+b5+b6+b7)                       | 66,777,731.86      | 42,434,369.77     | a8) Devoluciones de la Ley de Ingresos por Pagar a Corto Plazo                       | 0.00               | 0.00              |
| b1) Inversiones Financieras de Corto Plazo   | 0.00               | 0.00              | a9) Otras Cuentas por Pagar a Corto Plazo  | 103,474.52         | 85,230.79         |
| b2) Cuentas por Cobrar a Corto Plazo   | 64,753,529.61      | 0.00              | b. Documentos por Pagar a Corto Plazo<br>(b=b1+b2+b3)                                | 0.00               | 0.00              |
| b3) Deudores Diversos por Cobrar a Corto Plazo   | 2,000,723.67       | 1,798,760.81      | b1) Documentos Comerciales por Pagar a Corto Plazo                                   | 0.00               | 0.00              |
| b4) Ingresos por Recuperar a Corto Plazo   | 748.20             | 40,622,194.93     | b2) Documentos con Contratistas por Obras Públicas por Pagar a Corto Plazo           | 0.00               | 0.00              |
| b5) Deudores por Anticipos de la Tesorería a Corto Plazo                                     | 14,798.49          | 0.00              | b3) Otros Documentos por Pagar a Corto Plazo   | 0.00               | 0.00              |
| b6) Préstamos Otorgados a Corto Plazo  | 0.00               | 0.00              | c. Porción a Corto Plazo de la Deuda Pública a Largo Plazo (c=c1+c2)                 | 0.00               | 0.00              |
| b7) Otros Derechos a Recibir Efectivo o Equivalentes a Corto Plazo                           | 7,931.89           | 13,414.03         | c1) Porción a Corto Plazo de la Deuda Pública  | 0.00               | 0.00              |
| c. Derechos a Recibir Bienes o Servicios (c=c1+c2+c3+c4+c5)                                  | 46,607.99          | 46,607.99         | c2) Porción a Corto Plazo de Arrendamiento Financiero                                | 0.00               | 0.00              |
| c1) Anticipo a Proveedores por Adquisición de Bienes y Prestación de Servicios a Corto Plazo | 3,832.99           | 3,832.99          | d. Títulos y Valores a Corto Plazo   | 0.00               | 0.00              |
| c2) Anticipo a Proveedores por Adquisición de Bienes Inmuebles y Muebles a Corto Plazo       | 0.00               | 0.00              |  |                    |                   |
| c3) Anticipo a Proveedores por Adquisición de Bienes Intangibles a Corto Plazo               | 42,775.00          | 42,775.00         |  |                    |                   |

CORPORACIÓN AUXILIAR DE POLICÍA  
DE PROTECCIÓN CIUDADANA  
ESTADO DE SITUACIÓN FINANCIERA DETALLADO - LDE .f1)  
Al 31 de Diciembre de 2018 y al 30 de Septiembre de 2019  
(PESOS)




| Concepto   | 30 Septiembre 2019 | 31 Diciembre 2018 | Concepto  | 30 Septiembre 2019 | 31 Diciembre 2018 |
|--|--------------------|-------------------|---|--------------------|-------------------|
| c4) Anticipo a Contratistas por Obras Públicas a Corto Plazo                             | 0.00               | 0.00              | e. Pasivos Diferidos a Corto Plazo (e=e1+e2+e3)   | 0.00               | 0.00              |
| c5) Otros Derechos a Recibir Bienes o Servicios a Corto Plazo                            | 0.00               | 0.00              | e1) Ingresos Cobrados por Adelantado a Corto Plazo  | 0.00               | 0.00              |
| d. Inventarios (d=d1+d2+d3+d4+d5)  |                    |                   | e2) Intereses Cobrados por Adelantado a Corto Plazo   | 0.00               | 0.00              |
| d1) Inventario de Mercancías para Venta  | 0.00               | 0.00              | e3) Otros Pasivos Diferidos a Corto Plazo   | 0.00               | 0.00              |
| d2) Inventario de Mercancías Terminadas  | 0.00               | 0.00              | f. Fondos y Bienes de Terceros en Garantía y/o Administración a Corto Plazo (f=f1+f2+f3+f4+f5+f6) | 0.00               | 0.00              |
| d3) Inventario de Mercancías en Proceso de Elaboración                                   | 0.00               | 0.00              | f1) Fondos en Garantía a Corto Plazo  | 0.00               | 0.00              |
| d4) Inventario de Materias Primas, Materiales y Suministros para Producción              | 0.00               | 0.00              | f2) Fondos en Administración a Corto Plazo  | 0.00               | 0.00              |
| d5) Bienes en Tránsito   | 0.00               | 0.00              | f3) Fondos Contingentes a Corto Plazo   | 0.00               | 0.00              |
| e. Almacenes   | 0.00               | 0.00              | f4) Fondos de Fideicomisos, Mandatos y Contratos Análogos a Corto Plazo                           | 0.00               | 0.00              |
| f. Estimación por Pérdida o Deterioro de Activos Circulantes (f=f1+f2)                   | 8,174,222.06       | 3,861,771.45      | f5) Otros Fondos de Terceros en Garantía y/o Administración a Corto Plazo                         | 0.00               | 0.00              |
| f1) Estimaciones para Cuentas Incobrables por Derechos a Recibir Efectivo o Equivalentes | 0.00               | 0.00              | f6) Valores y Bienes en Garantía a Corto Plazo  | 0.00               | 0.00              |
| f2) Estimación por Deterioro de Inventarios  | 0.00               | 0.00              | g. Provisiones a Corto Plazo (g=g1+g2+g3)   | 167,434.40         | 0.00              |
| g. Otros Activos Circulantes (g=g1+g2+g3+g4)   | 0.00               | 0.00              | g1) Provisión para Demandas y Juicios a Corto Plazo   | 0.00               | 0.00              |
| g1) Valores en Garantía  | 0.00               | 0.00              | g2) Provisión para Contingencias a Corto Plazo  | 0.00               | 0.00              |
| g2) Bienes en Garantía (excluye depósitos de fondos)                                     | 0.00               | 0.00              | g3) Otras Provisiones a Corto Plazo   | 167,434.40         | 0.00              |
| g3) Bienes Derivados de Embargos, Decomisos, Aseguramientos y Dación en Pago             | 0.00               | 0.00              | h. Otros Pasivos a Corto Plazo (h=h1+h2+h3)   | 33,056.64          | 0.00              |
| g4) Adquisición con Fondos de Terceros   | 0.00               | 0.00              | h1) Ingresos por Clasificar   | 16,280.00          | 0.00              |
| IA. Total de Activos Circulantes (IA=a+b+c+d+e+f+g)                                      | 94,031,136.57      | 120,471,198.20    | h2) Recaudación por Participar  | 0.00               | 0.00              |
|  |                    |                   | h3) Otros Pasivos Circulantes   | 16,776.64          | 0.00              |
|  |                    |                   | IIA. Total de Pasivos Circulantes (IIA=a+b+c+d+e+f+g+h)   | 19,863,431.76      | 14,154,645.27     |

CORPORACIÓN AUXILIAR DE POLICÍA  
DE PROTECCIÓN CIUDADANA  
ESTADO DE SITUACIÓN FINANCIERA DETALLADO ~ LDF (F1)  
Al 31 de Diciembre de 2018 y al 30 de Septiembre de 2019  
(PESOS)

| Concepto   | 30 Septiembre 2019 | 31 Diciembre 2018 | Concepto   | 30 Septiembre 2019 | 31 Diciembre 2018 |
|--|--------------------|-------------------|--|--------------------|-------------------|
| <b>Activo No Circulante</b>                                      |                    |                   |  |                    |                   |
| a. Inversiones Financieras a Largo Plazo                         | 0.00               | 0.00              | Pasivo No Circulante   |                    |                   |
| b. Derechos a Recibir Efectivo o Equivalentes a Largo Plazo      | 0.00               | 0.00              | a. Cuentas por Pagar a Largo Plazo   | 0.00               | 0.00              |
| c. Bienes Inmuebles, Infraestructura y Construcciones en Proceso | 6,522,572.85       | 12,056,892.55     | b. Documentos por Pagar a Largo Plazo  | 0.00               | 0.00              |
| d. Bienes Muebles  | 134,359,122.89     | 122,304,236.68    | c. Deuda Pública a Largo Plazo   | 0.00               | 0.00              |
| e. Activos Intangibles   | 71,224.00          | 336,864.00        | d. Pasivos Diferidos a Largo Plazo   | 0.00               | 0.00              |
| f. Depreciación, Deterioro y Amortización Acumulada de Bienes    | -79,275,752.60     | -73,619,537.27    | e. Fondos y Bienes de Terceros en Garantía y/o en Administración a Largo Plazo | 0.00               | 0.00              |
| g. Activos Diferidos   | 0.00               | 0.00              | f. Provisiones a Largo Plazo   | 0.00               | 0.00              |
| h. Estimación por Pérdida o Deterioro de Activos no Circulantes  | 13,101,980.35      | 13,101,980.35     | II. Total de Pasivos No Circulantes (IIB=a+b+c+d+e+f)                          | 0.00               | 0.00              |
| i. Otros Activos no Circulantes                                  | 0.00               | 0.00              | II. Total del Pasivo (II=IIA+IIB)  | 19,863,431.76      | 14,154,645.27     |
| IB. Total de Activos No Circulantes (IB=a+b+c+d+e+f+g+h+i)       | 74,779,147.49      | 74,180,436.31     | HACIENDA PÚBLICA / PATRIMONIO  |                    |                   |
| I. Total del Activo (I=IA+IB)                                    | 168,810,284.06     | 194,651,634.51    | IIIA. Hacienda Pública/Patrimonio Contribuido (IIIA = a + b + c)               | 8,464,963.40       | 12,326,734.85     |
|  |                    |                   | a. Aportaciones  | 7,120,507.40       | 7,120,507.40      |
|  |                    |                   | b. Donaciones de Capital   | 1,344,456.00       | 1,344,456.00      |
|  |                    |                   | c. Actualización de la Hacienda Pública/Patrimonio                             | 0.00               | 3,861,771.45      |
|  |                    |                   | IIIB. Hacienda Pública/Patrimonio Generado (IIIB = a + b + c + d + e)          | 140,461,888.90     | 168,170,254.39    |
|  |                    |                   | a. Resultados del Ejercicio (Ahorro/Desahorro)                                 | -12,087,530.66     | 29,493,191.26     |
|  |                    |                   | b. Resultados de Ejercicios Anteriores   | 142,387,233.93     | 128,494,877.50    |
|  |                    |                   | c. Revalúos  | 10,182,185.63      | 10,182,185.63     |
|  |                    |                   | d. Reservas  | 0.00               | 0.00              |
|  |                    |                   | e. Rectificaciones de Resultados de Ejercicios Anteriores                      | 0.00               | 0.00              |



CORPORACIÓN AUXILIAR DE POLICÍA  
DE PROTECCIÓN CIUDADANA  
ESTADO DE SITUACIÓN FINANCIERA DETALLADO - LDF (F1)  
Al 31 de Diciembre de 2018 y al 30 de Septiembre de 2019  
(PESOS)

| Concepto   | 30 Septiembre 2019 | 31 Diciembre 2019 | 30 Septiembre 2019 | 31 Diciembre 2018 |
|--|--------------------|-------------------|--------------------|-------------------|
| Concepto   |                    |                   |                    |                   |
| Pública/Patrimonio (IIIC=a+b)  |                    |                   |                    |                   |
| a. Resultado por Posición Monetaria  |                    | 0.00              | 0.00               | 0.00              |
| b. Resultado por Tenencia de Activos no Monetarios   |                    | 0.00              | 0.00               | 0.00              |
| III. Total Hacienda Pública/Patrimonio (III=IIIA+IIIB+IIIC)  |                    | 148,946,852.30    | 180,496,989.24     |                   |
| IV. Total del Pasivo y Hacienda Pública/Patrimonio (IV=II+III)   |                    | 168,810,284.06    | 194,651,634.51     |                   |
| <div style="display: flex; justify-content: space-between; align-items: flex-end;"> <div style="text-align: center;"> <br/> FRANCISCO VELA GARCÍA<br/>DIRECTOR GENERAL </div> <div style="text-align: center;"> <br/> HÉCTOR LÓPEZ HERRERA<br/>DIRECTOR ADMINISTRATIVO </div> <div style="text-align: center;"> <br/> MONSERRATH GARRIDO HERNÁNDEZ<br/>SUBDIRECTORA CONTABLE Y FINANCIERA </div> </div> |                    |                   |                    |                   |

CORPORACIÓN AUXILIAR DE POLICÍA  
DE PROTECCIÓN CIUDADANA  
INFORME ANALÍTICO DE LA DEUDA PÚBLICA Y OTROS PASIVOS - LDF (F2)  
del 1 de enero al 30 de Septiembre de 2019  
(PESOS)

| Denominación de la Deuda Pública y<br>Otros Pasivos    | Saldo al<br>31 de diciembre de<br>2018 (d) | Disponiciones<br>del Periodo<br>(e) | Amortizaciones<br>del Periodo<br>(f) | Revaluaciones,<br>Reclasificaciones<br>y Otros Ajustes (g) | Saldo Final<br>del Periodo (h)<br>h=de-f+g | Intereses del<br>Periodo (i) | Pago de Comisiones<br>y demás costos asociados<br>durante el periodo (j) |
|--|--|-------------------------------------|--------------------------------------|--|--|------------------------------|--|
| 1. Deuda Pública (1=A+B)                               | 0.00                                       | 0.00                                | 0.00                                 | 0.00   | 0.00                                       | 0.00                         | 0.00   |
| A. Corto Plazo (A=a1+a2+a3)                            | 0.00                                       | 0.00                                | 0.00                                 | 0.00   | 0.00                                       | 0.00                         | 0.00   |
| a1) Instituciones de Crédito                           | 0.00                                       | 0.00                                | 0.00                                 | 0.00   | 0.00                                       | 0.00                         | 0.00   |
| a2) Títulos y Valores                                  | 0.00                                       | 0.00                                | 0.00                                 | 0.00   | 0.00                                       | 0.00                         | 0.00   |
| a3) Arrendamientos Financieros                         | 0.00                                       | 0.00                                | 0.00                                 | 0.00   | 0.00                                       | 0.00                         | 0.00   |
| B. Largo Plazo (B=b1+b2+b3)                            | 0.00                                       | 0.00                                | 0.00                                 | 0.00   | 0.00                                       | 0.00                         | 0.00   |
| b1) Instituciones de Crédito                           | 0.00                                       | 0.00                                | 0.00                                 | 0.00   | 0.00                                       | 0.00                         | 0.00   |
| b2) Títulos y Valores                                  | 0.00                                       | 0.00                                | 0.00                                 | 0.00   | 0.00                                       | 0.00                         | 0.00   |
| b3) Arrendamientos Financieros                         | 0.00                                       | 0.00                                | 0.00                                 | 0.00   | 0.00                                       | 0.00                         | 0.00   |
| 2. Otros Pasivos                                       | 14,154,645.27                              |                                     |                                      |  | 19,863,431.76                              |                              |  |
| 3. Total de la Deuda Pública y Otros Pasivos (3=1+2)   | 14,154,645.27                              | 0.00                                | 0.00                                 | 0.00   | 19,863,431.76                              | 0.00                         | 0.00   |
| 4. Deuda Contingente (informativo)                     | 0.00                                       | 0.00                                | 0.00                                 | 0.00   | 0.00                                       | 0.00                         | 0.00   |
| 5. Valor de Instrumentos Bono Cupón Caro (informativo) | 0.00                                       | 0.00                                | 0.00                                 | 0.00   | 0.00                                       | 0.00                         | 0.00   |
| 6. Obligaciones a Corto Plazo (informativo)            | 0.00                                       | 0.00                                | 0.00                                 | 0.00   | 0.00                                       | 0.00                         | 0.00   |

| Monto<br>Contratado (l) | Plazo<br>Pactado (m) | Tasa<br>Interés (n) | Comisiones y Costos<br>Relacionados (o) | Tasa<br>Efectiva (p) |
|-------------------------|----------------------|---------------------|---|----------------------|
| 0.00                    | 0.00                 | 0.00                | 0.00                                    | 0.00                 |

FRANCISCO VELA GARCÍA  
DIRECTOR GENERAL

HÉCTOR LÓPEZ HERRERA  
DIRECTOR ADMINISTRATIVO

MONSERRATH GABRILO HERNÁNDEZ  
SUBDIRECTORA CONTABLE Y FINANCIERA





CORPORACIÓN AUXILIAR DE POLICÍA  
DE PROTECCIÓN CIUDADANA  
BALANCE PRESUPUESTARIO - LDF (F4)  
Del 1 de Enero al 30 de Septiembre de 2019  
(PESOS)

| Concepto   | Estimado/<br>Aprobado | Devengado      | Recaudado/<br>Pagado |
|--|-----------------------|----------------|----------------------|
| A. Ingresos Totales (A=A1+A2+A3)   | 521,583,030.89        | 359,252,460.56 | 280,259,086.72       |
| A1. Ingresos de Libre Disposición  | 521,583,030.89        | 359,252,460.56 | 280,259,086.72       |
| A2. Transferencias Federales Etiquetadas   | 0.00                  | 0.00           | 0.00                 |
| A3. Financiamiento Neto  | 0.00                  | 0.00           | 0.00                 |
| B. Egresos Presupuestarios (B=B1+B2)   | 521,583,030.89        | 381,281,265.48 | 378,635,780.50       |
| B1. Gasto No Etiquetado<br>(sin incluir Amortización de la Deuda Pública)                                    | 521,583,030.89        | 381,281,265.48 | 378,635,780.50       |
| B2. Gasto Etiquetado<br>(sin incluir Amortización de la Deuda Pública)                                       | 0.00                  | 0.00           | 0.00                 |
| C. Remanentes del Ejercicio Anterior (C=C1+C2)   |                       | 29,578,614.51  | 26,899,121.13        |
| C1. Remanentes de Libre Disposición<br>aplicados en el periodo   |                       | 29,578,614.51  | 26,899,121.13        |
| C2. Remanentes de Transferencias Federales Etiquetadas<br>aplicados en el periodo                            |                       | 0.00           | 0.00                 |
| I. Balance Presupuestario (I=A-B+C)  | 0.00                  | 7,549,809.59   | -71,477,572.65       |
| II. Balance Presupuestario<br>sin Financiamiento Neto (II=I-A3)  | 0.00                  | 7,549,809.59   | -71,477,572.65       |
| III. Balance Presupuestario<br>sin Financiamiento Neto<br>y sin Remanentes del Ejercicio Anterior (III=II-C) | 0.00                  | -22,028,804.92 | -98,376,693.78       |

| Concepto  | Aprobado | Devengado      | Pagado         |
|---|----------|----------------|----------------|
| E. Intereses, Comisiones y Gastos de la Deuda (E=E1+E2)                   | 0.00     | 0.00           | 0.00           |
| E1. Intereses, Comisiones y Gastos de la Deuda<br>con Gasto No Etiquetado | 0.00     | 0.00           | 0.00           |
| E2. Intereses, Comisiones y Gastos de la Deuda<br>con Gasto Etiquetado    | 0.00     | 0.00           | 0.00           |
| IV. Balance Primario (IV=III-E)   | 0.00     | -22,028,804.92 | -98,376,693.78 |

| Concepto   | Estimado/<br>Aprobado | Devengado | Recaudado/<br>Pagado |
|--|-----------------------|-----------|----------------------|
| F. Financiamiento (F=F1+F2)  | 0.00                  | 0.00      | 0.00                 |
| F1. Financiamiento con Fuente de Pago<br>de Ingresos de Libre Disposición        | 0.00                  | 0.00      | 0.00                 |
| F2. Financiamiento con Fuente de Pago<br>de Transferencias Federales Etiquetadas | 0.00                  | 0.00      | 0.00                 |
| G. Amortización de la Deuda (G=G1+G2)  | 0.00                  | 0.00      | 0.00                 |
| G1. Amortización de la Deuda Pública<br>con Gasto No Etiquetado                  | 0.00                  | 0.00      | 0.00                 |
| G2. Amortización de la Deuda Pública<br>con Gasto Etiquetado                     | 0.00                  | 0.00      | 0.00                 |
| A3. Financiamiento Neto (A3=F-G)   | 0.00                  | 0.00      | 0.00                 |

CORPORACIÓN AUXILIAR DE POLICÍA  
DE PROTECCIÓN CIUDADANA  
BALANCE PRESUPUESTARIO - LDF (F4)  
Del 1 de Enero al 30 de Septiembre de 2019  
(PESOS)

| Concepto  | Estimado/<br>Aprobado | Devengado      | Recaudado/<br>Pagado |
|---|-----------------------|----------------|----------------------|
| A1. Ingresos de Libre Disposición   | 521,583,030.89        | 359,252,460.56 | 280,259,086.72       |
| A3.1 Financiamiento Neto con Fuente de Pago<br>de Ingresos de Libre Disposición (A3.1=F1-G1)        | 0.00                  | 0.00           | 0.00                 |
| F1. Financiamiento con Fuente de Pago<br>de Ingresos de Libre Disposición                           | 0.00                  | 0.00           | 0.00                 |
| G1. Amortización de la Deuda Pública<br>con Gasto No Etiquetado                                     | 0.00                  | 0.00           | 0.00                 |
| B1. Gasto No Etiquetado<br>(sin incluir Amortización de la Deuda Pública)                           | 521,583,030.89        | 381,281,265.48 | 378,635,780.50       |
| C1. Remanentes de Ingresos de Libre Disposición<br>aplicados en el periodo)                         |                       | 29,578,614.51  | 26,899,121.13        |
| V. Balance Presupuestario de Recursos Disponibles<br>(V=A1+A3.1-B1+C1)                              | 0.00                  | 7,549,809.59   | -71,477,572.65       |
| VI. Balance Presupuestario de Recursos Disponibles<br>sin Financiamiento Neto<br>(VI=V-A3.1)        | 0.00                  | 7,549,809.59   | -71,477,572.65       |
| A2. Transferencias Federales Etiquetadas  | 0.00                  | 0.00           | 0.00                 |
| A3.2 Financiamiento Neto con Fuente de Pago<br>de Transferencias Federales Etiquetadas (A3.2=F2-G2) | 0.00                  | 0.00           | 0.00                 |
| F2. Financiamiento con Fuente de Pago<br>de Transferencias Federales Etiquetadas                    | 0.00                  | 0.00           | 0.00                 |
| G2. Amortización de la Deuda Pública<br>con Gasto Etiquetado  | 0.00                  | 0.00           | 0.00                 |
| B2. Gasto Etiquetado<br>(sin incluir Amortización de la Deuda Pública)                              | 0.00                  | 0.00           | 0.00                 |
| C2. Remanentes de Transferencias Federales Etiquetadas<br>aplicados en el periodo)                  |                       | 0.00           | 0.00                 |
| VII. Balance Presupuestario de Recursos Etiquetados<br>(VII=A2+A3.2-B2+C2)                          | 0.00                  | 0.00           | 0.00                 |
| VIII. Balance Presupuestario de Recursos Etiquetados<br>sin Financiamiento Neto<br>(VIII=VII-A3.2)  | 0.00                  | 0.00           | 0.00                 |

FRANCISCO VELA GARCÍA  
DIRECTOR GENERAL

HÉCTOR LÓPEZ BERRERA  
DIRECTOR ADMINISTRATIVO

MONSERRATH GARRIDO HERNÁNDEZ  
SUBDIRECTORA CONTABLE Y FINANCIERA

CORPORACIÓN AUXILIAR DE POLICÍA  
DE PROTECCIÓN CIUDADANA  
ESTADO ANALÍTICO DE INGRESOS DETALLADO - LDF (F5)  
Del 1 de Enero al 30 de Septiembre de 2019  
(PESOS)

| Concepto  | Estimado       | Ampliaciones/<br>Reducciones | Modificado     | Devengado      | Recaudado      | Diferencia      |
|---|----------------|------------------------------|----------------|----------------|----------------|-----------------|
| <b>Ingresos de Libre Disposición</b>                                      |                |                              |                |                |                |                 |
| A. Impuestos  | 0.00           | 0.00                         | 0.00           | 0.00           | 0.00           | 0.00            |
| B. Cuotas y Aportaciones de Seguridad Social                              | 0.00           | 0.00                         | 0.00           | 0.00           | 0.00           | 0.00            |
| C. Contribuciones de Mejoras  | 0.00           | 0.00                         | 0.00           | 0.00           | 0.00           | 0.00            |
| D. Derechos   | 0.00           | 0.00                         | 0.00           | 0.00           | 0.00           | 0.00            |
| E. Productos  | 2,291,864.81   | 0.00                         | 2,291,864.81   | 454,602.66     | 454,602.66     | -1,837,262.15   |
| F. Aprovechamientos   | 0.00           | 0.00                         | 0.00           | 0.00           | 0.00           | 0.00            |
| G. Ingresos por Venta de Bienes y Prestación de Servicios                 | 519,291,166.08 | 97,877,403.00                | 617,168,569.08 | 358,797,857.90 | 279,804,484.06 | -239,486,682.02 |
| H. Participaciones (H=h1+h2+h3+h4+h5+h6+h7+h8+h9+h10+h11)                 | 0.00           | 0.00                         | 0.00           | 0.00           | 0.00           | 0.00            |
| h1) Fondo General de Participaciones                                      | 0.00           | 0.00                         | 0.00           | 0.00           | 0.00           | 0.00            |
| h2) Fondo de Fomento Municipal  | 0.00           | 0.00                         | 0.00           | 0.00           | 0.00           | 0.00            |
| h3) Fondo de Fiscalización y Recaudación                                  | 0.00           | 0.00                         | 0.00           | 0.00           | 0.00           | 0.00            |
| h4) Fondo de Compensación   | 0.00           | 0.00                         | 0.00           | 0.00           | 0.00           | 0.00            |
| h5) Fondo de Extracción de Hidrocarburos                                  | 0.00           | 0.00                         | 0.00           | 0.00           | 0.00           | 0.00            |
| h6) Impuesto Especial Sobre Producción y Servicios                        | 0.00           | 0.00                         | 0.00           | 0.00           | 0.00           | 0.00            |
| h7) 0.136% de la Recaudación Federal Participable                         | 0.00           | 0.00                         | 0.00           | 0.00           | 0.00           | 0.00            |
| h8) 3.17% Sobre Extracción de Petróleo                                    | 0.00           | 0.00                         | 0.00           | 0.00           | 0.00           | 0.00            |
| h9) Gasolinas y Diésel  | 0.00           | 0.00                         | 0.00           | 0.00           | 0.00           | 0.00            |
| h10) Fondo del Impuesto Sobre la Renta                                    | 0.00           | 0.00                         | 0.00           | 0.00           | 0.00           | 0.00            |
| h11) Fondo de Estabilización de los Ingresos de las Entidades Federativas | 0.00           | 0.00                         | 0.00           | 0.00           | 0.00           | 0.00            |
| I. Incentivos Derivados de la Colaboración Fiscal (I=i1+i2+i3+i4+i5)      | 0.00           | 0.00                         | 0.00           | 0.00           | 0.00           | 0.00            |
| i1) Tenencia o Uso de Vehículos   | 0.00           | 0.00                         | 0.00           | 0.00           | 0.00           | 0.00            |
| i2) Fondo de Compensación ISAN  | 0.00           | 0.00                         | 0.00           | 0.00           | 0.00           | 0.00            |
| i3) Impuesto Sobre Automóviles Nuevos                                     | 0.00           | 0.00                         | 0.00           | 0.00           | 0.00           | 0.00            |
| i4) Fondo de Compensación de Repuestos-Intermedios                        | 0.00           | 0.00                         | 0.00           | 0.00           | 0.00           | 0.00            |
| i5) Otros Incentivos Económicos   | 0.00           | 0.00                         | 0.00           | 0.00           | 0.00           | 0.00            |
| J. Transferencias y Asignaciones  | 0.00           | 0.00                         | 0.00           | 0.00           | 0.00           | 0.00            |
| K. Convenios  | 0.00           | 0.00                         | 0.00           | 0.00           | 0.00           | 0.00            |
| k1) Otros Convenios y Subsidios   | 0.00           | 0.00                         | 0.00           | 0.00           | 0.00           | 0.00            |
| L. Otros Ingresos de Libre Disposición (L=l1+l12)                         | 0.00           | 0.00                         | 0.00           | 0.00           | 0.00           | 0.00            |
| l1) Participaciones en Ingresos Locales                                   | 0.00           | 0.00                         | 0.00           | 0.00           | 0.00           | 0.00            |
| l2) Otros Ingresos de Libre Disposición                                   | 0.00           | 0.00                         | 0.00           | 0.00           | 0.00           | 0.00            |
| I. Total de Ingresos de Libre Disposición (I=A+B+C+D+E+F+G+H+I+J+K+L)     | 521,583,030.89 | 97,877,403.00                | 619,460,433.89 | 359,252,460.56 | 280,259,086.72 | -241,323,944.17 |
| Ingresos Excedentes de Ingresos de Libre Disposición                      |                |                              |                |                |                | 0.00            |



CORPORACIÓN AUXILIAR DE POLICÍA  
DE PROTECCIÓN CIUDADANA  
ESTADO ANALÍTICO DE INGRESOS DETALLADO - LDF (F5)  
Del 1 de Enero al 30 de Septiembre de 2019  
(PESOS)

| Concepto  | Estimado       | Ampliaciones/<br>Reducciones | Modificado     | Devengado      | Recaudado      | Diferencia      |
|---|----------------|------------------------------|----------------|----------------|----------------|-----------------|
| Transferencias Federales Etiquetadas  |                |                              |                |                |                |                 |
| A. Aportaciones (A=a1+a2+a3+a4+a5+a6+a7+a8)   | 0.00           | 0.00                         | 0.00           | 0.00           | 0.00           | 0.00            |
| a1) Fondo de Aportaciones para la Nómina Educativa y Gasto Operativo  | 0.00           | 0.00                         | 0.00           | 0.00           | 0.00           | 0.00            |
| a2) Fondo de Aportaciones para los Servicios de Salud   | 0.00           | 0.00                         | 0.00           | 0.00           | 0.00           | 0.00            |
| a3) Fondo de Aportaciones para la Infraestructura Social  | 0.00           | 0.00                         | 0.00           | 0.00           | 0.00           | 0.00            |
| a4) Fondo de Aportaciones para el Fortalecimiento de los Municipios y de las Demarcaciones Territoriales del Distrito Federal | 0.00           | 0.00                         | 0.00           | 0.00           | 0.00           | 0.00            |
| a5) Fondo de Aportaciones Múltiples   | 0.00           | 0.00                         | 0.00           | 0.00           | 0.00           | 0.00            |
| a6) Fondo de Aportaciones para la Educación Tecnológica y de Adultos  | 0.00           | 0.00                         | 0.00           | 0.00           | 0.00           | 0.00            |
| a7) Fondo de Aportaciones para la Seguridad Pública de los Estados y del Distrito Federal                                     | 0.00           | 0.00                         | 0.00           | 0.00           | 0.00           | 0.00            |
| a8) Fondo de Aportaciones para el Fortalecimiento de las Entidades Federativas  | 0.00           | 0.00                         | 0.00           | 0.00           | 0.00           | 0.00            |
| B. Convenios (B=b1+b2+b3+b4)  | 0.00           | 0.00                         | 0.00           | 0.00           | 0.00           | 0.00            |
| b1) Convenios de Protección Social en Salud   | 0.00           | 0.00                         | 0.00           | 0.00           | 0.00           | 0.00            |
| b2) Convenios de Descentralización  | 0.00           | 0.00                         | 0.00           | 0.00           | 0.00           | 0.00            |
| b3) Convenios de Reasignación   | 0.00           | 0.00                         | 0.00           | 0.00           | 0.00           | 0.00            |
| b4) Otros Convenios y Subsidios   | 0.00           | 0.00                         | 0.00           | 0.00           | 0.00           | 0.00            |
| C. Fondos Distintos de Aportaciones (C=ci+c2)   | 0.00           | 0.00                         | 0.00           | 0.00           | 0.00           | 0.00            |
| c1) Fondo para Entidades Federativas y Municipios Productores de Hidrocarburos  | 0.00           | 0.00                         | 0.00           | 0.00           | 0.00           | 0.00            |
| c2) Fondo Minero  | 0.00           | 0.00                         | 0.00           | 0.00           | 0.00           | 0.00            |
| D. Transferencias, Asignaciones, Subsidios y Subvenciones, y Pensiones y Jub  | 0.00           | 0.00                         | 0.00           | 0.00           | 0.00           | 0.00            |
| E. Otras Transferencias Federales Etiquetadas   | 0.00           | 0.00                         | 0.00           | 0.00           | 0.00           | 0.00            |
| II. Total de Transferencias Federales Etiquetadas (II = A + B + C + D + E)  | 0.00           | 0.00                         | 0.00           | 0.00           | 0.00           | 0.00            |
| III. Ingresos Derivados de Financiamientos (III = A)  | 0.00           | 0.00                         | 0.00           | 0.00           | 0.00           | 0.00            |
| A. Ingresos Derivados de Financiamientos  | 0.00           | 0.00                         | 0.00           | 0.00           | 0.00           | 0.00            |
| IV. Total de Ingresos (IV = I + II + III)   | 521,583,030.89 | 97,877,403.00                | 619,460,433.89 | 359,252,460.56 | 280,259,086.72 | -241,323,944.17 |
| Datos Informativos  |                |                              |                |                |                |                 |
| 1. Ingresos Derivados de Financiamientos con Fuente de Pago de Ingresos de Libre Disposición                                  | 0.00           | 0.00                         | 0.00           | 0.00           | 0.00           | 0.00            |
| 2. Ingresos Derivados de Financiamientos con Fuente de Pago de Transferencias Federales Etiquetadas                           | 0.00           | 0.00                         | 0.00           | 0.00           | 0.00           | 0.00            |
| 3. Ingresos Derivados de Financiamientos (3 = 1 + 2)  | 0.00           | 0.00                         | 0.00           | 0.00           | 0.00           | 0.00            |

CORPORACIÓN AUXILIAR DE POLICÍA  
DE PROTECCIÓN CIUDADANA  
ESTADO ANALÍTICO DE GASTOS DETALLADO - LDF (F5)  
Del 1 de Enero al 30 de Septiembre de 2019  
(PESOS)

FRANCISCO MELA GARCÍA  
DIRECTOR GENERAL

HÉCTOR ROPEZ HERRERA  
DIRECTOR ADMINISTRATIVO

MONSERRATH GARRIDO HERNÁNDEZ  
SUBDIRECTORA CONTABLE Y FINANCIERA

**CORPORACIÓN AUXILIAR DE POLICÍA**  
**DE PROTECCIÓN CIUDADANA**  
**ESTADO ANALÍTICO DEL EJERCICIO DEL PRESUPUESTO DE EGRESOS DETALLADO - LDF (F6a)**  
**(CLASIFICACIÓN POR OBJETO DEL GASTO)**  
**Del 1 de Enero al 30 de Septiembre de 2019**  
**(PESOS)**

| Concepto   | Aprobado       | Ampliaciones/<br>Reducciones | Modificado     | Devengado      | Pagado         | Subejercicio   |
|--|----------------|------------------------------|----------------|----------------|----------------|----------------|
| I. Gasto No Etiquetado (I=A+B+C+D+E+F+G+H+I)   | 521,583,030.89 | 97,877,403.00                | 619,460,433.89 | 381,281,265.48 | 378,635,780.50 | 238,179,168.41 |
| A. Servicios Personales (A=a1+a2+a3+a4+a5+a6+a7)   | 430,233,796.66 | 11,994,000.00                | 442,227,796.66 | 279,865,311.94 | 279,667,172.48 | 162,362,484.72 |
| a1) Remuneraciones al Personal de Carácter Permanente                                    | 334,927,670.23 | -2,943,895.36                | 331,983,774.87 | 232,949,293.61 | 232,983,633.11 | 99,034,481.26  |
| a2) Remuneraciones al Personal de Carácter Transitorio                                   | 1,936,844.65   | 0.00                         | 1,936,844.65   | 1,455,366.67   | 1,289,366.67   | 481,477.98     |
| a3) Remuneraciones Adicionales y Especiales  | 64,863,769.17  | 1,726,111.91                 | 66,589,881.08  | 24,876,119.47  | 24,809,640.51  | 41,713,761.61  |
| a4) Seguridad Social   | 4,300,000.00   | 1,883,300.00                 | 6,183,300.00   | 1,800,000.00   | 1,800,000.00   | 4,383,300.00   |
| a5) Otras Prestaciones Sociales y Económicas   | 4,559,552.95   | 11,223,483.45                | 15,783,136.40  | 4,290,599.56   | 4,290,599.56   | 11,492,536.84  |
| a6) Provisiones  | 0.00           | 0.00                         | 0.00           | 0.00           | 0.00           | 0.00           |
| a7) Pago de Estímulos a Servidores Públicos  | 19,645,859.66  | 105,000.00                   | 19,750,859.66  | 14,493,932.63  | 14,493,932.63  | 5,256,927.03   |
| B. Materiales y Suministros (B=b1+b2+b3+b4+b5+b6+b7+b8+b9)                               | 41,945,090.00  | 37,953,296.72                | 79,898,386.72  | 55,473,681.62  | 53,982,397.18  | 24,424,705.10  |
| b1) Materiales de Administración, Emisión de Documentos y Artículos Oficiales            | 1,881,100.00   | 2,135,087.06                 | 4,016,187.06   | 2,261,943.23   | 2,702,821.38   | 1,754,243.83   |
| b2) Alimentos y Utensilios   | 6,261,530.00   | 1,471,420.00                 | 7,732,950.00   | 3,596,877.07   | 2,576,926.17   | 4,136,072.93   |
| b3) Materias Primas y Materiales de Producción y Comercialización                        | 0.00           | 17,707.44                    | 17,707.44      | 12,121.02      | 12,121.02      | 5,586.42       |
| b4) Materiales y Artículos de Construcción y de Reparación                               | 609,350.00     | -100,918.41                  | 508,431.59     | 217,654.99     | 217,195.00     | 290,776.60     |
| b5) Productos Químicos, Farmacéuticos y de Laboratorio                                   | 4,850,550.00   | 6,326,664.00                 | 11,177,214.00  | 7,776,607.08   | 10,709,759.63  | 3,400,606.92   |
| b6) Combustibles, Lubrificantes y Aditivos   | 14,256,700.00  | 2,011,987.31                 | 16,268,687.31  | 8,455,389.47   | 8,127,263.03   | 7,813,297.84   |
| b7) Vestuario, Blancos, Prendas de Protección y Artículos Deportivos                     | 10,011,550.00  | 12,366,200.00                | 22,377,750.00  | 19,176,585.63  | 17,027,685.63  | 3,201,164.37   |
| b8) Materiales y Suministros Para Seguridad  | 1,681,600.00   | 9,278,000.00                 | 10,959,600.00  | 10,651,120.00  | 10,651,120.00  | 308,480.00     |
| b9) Herramientas, Refacciones y Accesorios Menores                                       | 2,392,710.00   | 4,447,149.32                 | 6,839,859.32   | 3,325,383.13   | 1,957,505.32   | 3,514,476.19   |
| C. Servicios Generales (C=c1+c2+c3+c4+c5+c6+c7+c8+c9)                                    | 38,557,744.23  | 28,872,106.28                | 67,429,850.51  | 33,332,541.98  | 23,718,584.36  | 34,097,308.53  |
| c1) Servicios Básicos  | 1,989,070.00   | 208,742.07                   | 2,197,812.07   | 1,420,314.47   | 1,418,614.28   | 777,497.60     |
| c2) Servicios de Arrendamiento   | 312,300.00     | 66,800.00                    | 379,100.00     | 153,514.40     | 129,734.40     | 225,585.60     |
| c3) Servicios Profesionales, Científicos, Técnicos y Otros Servicios                     | 3,450,198.77   | 17,330,179.33                | 20,780,378.10  | 10,921,218.43  | 6,453,014.43   | 9,859,139.67   |
| c4) Servicios Financieros, Bancarios y Comerciales                                       | 1,820,000.00   | 550,000.00                   | 2,370,000.00   | 556,407.84     | 556,403.20     | 1,813,592.16   |
| c5) Servicios de Instalación, Reparación, Mantenimiento y Conservación                   | 5,056,920.46   | 3,783,450.30                 | 8,840,370.76   | 4,048,837.56   | 3,023,479.79   | 4,791,533.20   |
| c6) Servicios de Comunicación Social y Publicidad  | 0.00           | 572,500.00                   | 572,500.00     | 568,423.70     | 568,423.70     | 4,076.30       |
| c7) Servicios de Traslado y Viáticos   | 402,700.00     | 35,304.50                    | 438,004.50     | 160,812.13     | 160,812.13     | 277,192.37     |
| c8) Servicios Oficiales  | 50,000.00      | 295,991.30                   | 345,991.30     | 180,587.80     | 180,587.80     | 165,403.50     |
| c9) Otros Servicios Generales  | 25,476,555.00  | 6,029,138.78                 | 31,505,693.78  | 15,322,425.65  | 11,227,514.63  | 16,183,268.13  |
| D. Transferencias, Asignaciones, Subsidios y Otras Ayudas (D=d1+d2+d3+d4+d5+d6+d7+d8+d9) | 0.00           | 0.00                         | 0.00           | 0.00           | 0.00           | 0.00           |
| d1) Transferencias Internas y Asignaciones al Sector Público                             | 0.00           | 0.00                         | 0.00           | 0.00           | 0.00           | 0.00           |
| d2) Transferencias al Resto del Sector Público   | 0.00           | 0.00                         | 0.00           | 0.00           | 0.00           | 0.00           |
| d3) Subsidios y Subvenciones   | 0.00           | 0.00                         | 0.00           | 0.00           | 0.00           | 0.00           |
| d4) Ayudas Sociales  | 0.00           | 0.00                         | 0.00           | 0.00           | 0.00           | 0.00           |
| d5) Pensiones y Jubilaciones   | 0.00           | 0.00                         | 0.00           | 0.00           | 0.00           | 0.00           |
| d6) Transferencias a Fideicomisos, Mandatos y Otros Análogos                             | 0.00           | 0.00                         | 0.00           | 0.00           | 0.00           | 0.00           |
| d7) Transferencias a la Seguridad Social   | 0.00           | 0.00                         | 0.00           | 0.00           | 0.00           | 0.00           |
| d8) Donativos  | 0.00           | 0.00                         | 0.00           | 0.00           | 0.00           | 0.00           |
| d9) Transferencias al Exterior   | 0.00           | 0.00                         | 0.00           | 0.00           | 0.00           | 0.00           |

CORPORACIÓN AUXILIAR DE POLICÍA  
DE PROTECCIÓN CIUDADANA  
ESTADO ANALÍTICO DEL EJERCICIO DEL PRESUPUESTO DE EGRESOS DETALLADO - LDF (F6a)  
(CLASIFICACIÓN POR OBJETO DEL GASTO)  
Del 1 de Enero al 30 de Septiembre de 2019  
(PESOS)

| Concepto  | Aprobado      | Ampliaciones/<br>Reducciones | Modificado    | Devengado      | Pagado        | Subejercicio  |
|---|---------------|------------------------------|---------------|----------------|---------------|---------------|
| E. Bienes Muebles, Inmuebles e Intangibles (E=e1+e2+e3+e4+e5+e6+e7+e8+e9) | 10,846,400.00 | 19,058,000.00                | 29,904,400.00 | 12,609,729.94  | 21,267,626.48 | 17,294,670.06 |
| e1) Mobiliario y Equipo de Administración                                 | 1,108,000.00  | 2,353,208.09                 | 3,461,208.09  | 694,629.38     | 694,629.38    | 2,766,578.71  |
| e2) Mobiliario y Equipo Educativo y Recreativo                            | 0.00          | 44,000.00                    | 44,000.00     | 43,906.00      | 43,906.00     | 94.00         |
| e3) Equipo e Instrumental Médico y de Laboratorio                         | 0.00          | 3,411,000.00                 | 3,411,000.00  | 3,410,440.60   | 11,444.59     | 559.40        |
| e4) Vehículos y Equipo de Transporte                                      | 9,650,000.00  | 12,694,172.91                | 22,344,172.91 | 20,223,164.75  | 20,223,164.75 | 2,121,008.16  |
| e5) Equipo de Defensa y Seguridad   | 0.00          | 0.00                         | 0.00          | 0.00           | 0.00          | 0.00          |
| e6) Maquinaria, Otros Equipos y Herramientas                              | 88,400.00     | 483,619.00                   | 572,019.00    | 223,257.76     | 223,257.76    | 348,761.24    |
| e7) Activos Biológicos  | 0.00          | 0.00                         | 0.00          | 0.00           | 0.00          | 0.00          |
| e8) Bienes Inmuebles  | 0.00          | 0.00                         | 0.00          | -12,056,892.55 | 0.00          | 12,056,892.55 |
| e9) Activos Intangibles   | 0.00          | 72,000.00                    | 72,000.00     | 71,224.00      | 71,224.00     | 776.00        |
| F. Inversión Pública (F=f1+f2+f3)   | 0.00          | 0.00                         | 0.00          | 0.00           | 0.00          | 0.00          |
| f1) Obra Pública en Bienes de Dominio Público                             | 0.00          | 0.00                         | 0.00          | 0.00           | 0.00          | 0.00          |
| f2) Obra Pública en Bienes Propios  | 0.00          | 0.00                         | 0.00          | 0.00           | 0.00          | 0.00          |
| f3) Proyectos Productivos y Acciones de Fomento                           | 0.00          | 0.00                         | 0.00          | 0.00           | 0.00          | 0.00          |
| G. Inversiones Financieras y Otras Provisiones (G=g1+g2+g3+g4+g5+g6+g7)   | 0.00          | 0.00                         | 0.00          | 0.00           | 0.00          | 0.00          |
| g1) Inversiones Para el Fomento de Actividades Productivas                | 0.00          | 0.00                         | 0.00          | 0.00           | 0.00          | 0.00          |
| g2) Acciones y Participaciones de Capital                                 | 0.00          | 0.00                         | 0.00          | 0.00           | 0.00          | 0.00          |
| g3) Compra de Títulos y Valores   | 0.00          | 0.00                         | 0.00          | 0.00           | 0.00          | 0.00          |
| g4) Concesión de Préstamos  | 0.00          | 0.00                         | 0.00          | 0.00           | 0.00          | 0.00          |
| g5) Inversiones en Fideicomisos, Mandatos y Otros Análogos                | 0.00          | 0.00                         | 0.00          | 0.00           | 0.00          | 0.00          |
| Fideicomiso de Desastres Naturales (Informativo)                          | 0.00          | 0.00                         | 0.00          | 0.00           | 0.00          | 0.00          |
| g6) Otras Inversiones Financieras   | 0.00          | 0.00                         | 0.00          | 0.00           | 0.00          | 0.00          |
| g7) Provisiones para Contingencias y Otras Erogaciones Especiales         | 0.00          | 0.00                         | 0.00          | 0.00           | 0.00          | 0.00          |
| H. Participaciones y Aportaciones (H=h1+h2+h3)                            | 0.00          | 0.00                         | 0.00          | 0.00           | 0.00          | 0.00          |
| h1) Participaciones   | 0.00          | 0.00                         | 0.00          | 0.00           | 0.00          | 0.00          |
| h2) Aportaciones  | 0.00          | 0.00                         | 0.00          | 0.00           | 0.00          | 0.00          |
| h3) Convenios   | 0.00          | 0.00                         | 0.00          | 0.00           | 0.00          | 0.00          |
| I. Deuda Pública (I=i1+i2+i3+i4+i5+i6+i7)                                 | 0.00          | 0.00                         | 0.00          | 0.00           | 0.00          | 0.00          |
| i1) Amortización de la Deuda Pública                                      | 0.00          | 0.00                         | 0.00          | 0.00           | 0.00          | 0.00          |
| i2) Intereses de la Deuda Pública   | 0.00          | 0.00                         | 0.00          | 0.00           | 0.00          | 0.00          |
| i3) Comisiones de la Deuda Pública  | 0.00          | 0.00                         | 0.00          | 0.00           | 0.00          | 0.00          |
| i4) Gastos de la Deuda Pública  | 0.00          | 0.00                         | 0.00          | 0.00           | 0.00          | 0.00          |
| i5) Costo por Coberturas  | 0.00          | 0.00                         | 0.00          | 0.00           | 0.00          | 0.00          |
| i6) Apoyos Financieros  | 0.00          | 0.00                         | 0.00          | 0.00           | 0.00          | 0.00          |
| i7) Adeudos de Ejercicios Fiscales Anteriores (ADEFAS)                    | 0.00          | 0.00                         | 0.00          | 0.00           | 0.00          | 0.00          |

CORPORACIÓN AUXILIAR DE POLICÍA  
DE PROTECCIÓN CIUDADANA  
ESTADO ANALÍTICO DEL EJERCICIO DEL PRESUPUESTO DE EGRESOS DETALLADO - LDF (F6a)  
(CLASIFICACIÓN POR OBJETO DEL GASTO)  
Del 1 de Enero al 30 de Septiembre de 2019  
(PESOS)




| Concepto  | Aprobado | Ampliaciones/<br>Reducciones | Modificado | Devengado | Pagado | Subejercicio |
|---|----------|------------------------------|------------|-----------|--------|--------------|
| II. Gasto Etiquetado (II=A+B+C+D+E+F+G+H+I)   |          |                              |            |           |        |              |
| A. Servicios Personales (A=a1+a2+a3+a4+a5+a6+a7)  | 0.00     | 0.00                         | 0.00       | 0.00      | 0.00   | 0.00         |
| a1) Remuneraciones al Personal de Carácter Permanente                                       | 0.00     | 0.00                         | 0.00       | 0.00      | 0.00   | 0.00         |
| a2) Remuneraciones al Personal de Carácter Transitorio                                      | 0.00     | 0.00                         | 0.00       | 0.00      | 0.00   | 0.00         |
| a3) Remuneraciones Adicionales y Especiales   | 0.00     | 0.00                         | 0.00       | 0.00      | 0.00   | 0.00         |
| a4) Seguridad Social  | 0.00     | 0.00                         | 0.00       | 0.00      | 0.00   | 0.00         |
| a5) Otras Prestaciones Sociales y Económicas  | 0.00     | 0.00                         | 0.00       | 0.00      | 0.00   | 0.00         |
| a6) Previsiones   | 0.00     | 0.00                         | 0.00       | 0.00      | 0.00   | 0.00         |
| a7) Pago de Estímulos a Servidores Públicos   | 0.00     | 0.00                         | 0.00       | 0.00      | 0.00   | 0.00         |
| B. Materiales y Suministros (B=b1+b2+b3+b4+b5+b6+b7+b8+b9)                                  | 0.00     | 0.00                         | 0.00       | 0.00      | 0.00   | 0.00         |
| b1) Materiales de Administración, Emisión de Documentos y Artículos<br>Oficiales            | 0.00     | 0.00                         | 0.00       | 0.00      | 0.00   | 0.00         |
| b2) Alimentos y Utensilios  | 0.00     | 0.00                         | 0.00       | 0.00      | 0.00   | 0.00         |
| b3) Materias Primas y Materiales de Producción y Comercialización                           | 0.00     | 0.00                         | 0.00       | 0.00      | 0.00   | 0.00         |
| b4) Materiales y Artículos de Construcción y de Reparación                                  | 0.00     | 0.00                         | 0.00       | 0.00      | 0.00   | 0.00         |
| b5) Productos Químicos, Farmacéuticos y de Laboratorio                                      | 0.00     | 0.00                         | 0.00       | 0.00      | 0.00   | 0.00         |
| b6) Combustibles, Lubrificantes y Aditivos  | 0.00     | 0.00                         | 0.00       | 0.00      | 0.00   | 0.00         |
| b7) Vestuario, Blancos, Prendas de Protección y Artículos Deportivos                        | 0.00     | 0.00                         | 0.00       | 0.00      | 0.00   | 0.00         |
| b8) Materiales y Suministros Para Seguridad   | 0.00     | 0.00                         | 0.00       | 0.00      | 0.00   | 0.00         |
| b9) Herramientas, Refacciones y Accesorios Menores  | 0.00     | 0.00                         | 0.00       | 0.00      | 0.00   | 0.00         |
| C. Servicios Generales (C=c1+c2+c3+c4+c5+c6+c7+c8+c9)                                       | 0.00     | 0.00                         | 0.00       | 0.00      | 0.00   | 0.00         |
| c1) Servicios Básicos   | 0.00     | 0.00                         | 0.00       | 0.00      | 0.00   | 0.00         |
| c2) Servicios de Arrendamiento  | 0.00     | 0.00                         | 0.00       | 0.00      | 0.00   | 0.00         |
| c3) Servicios Profesionales, Científicos, Técnicos y Otros Servicios                        | 0.00     | 0.00                         | 0.00       | 0.00      | 0.00   | 0.00         |
| c4) Servicios Financieros, Bancarios y Comerciales  | 0.00     | 0.00                         | 0.00       | 0.00      | 0.00   | 0.00         |
| c5) Servicios de Instalación, Reparación, Mantenimiento y Conservación                      | 0.00     | 0.00                         | 0.00       | 0.00      | 0.00   | 0.00         |
| c6) Servicios de Comunicación Social y Publicidad   | 0.00     | 0.00                         | 0.00       | 0.00      | 0.00   | 0.00         |
| c7) Servicios de Traslado y Viáticos  | 0.00     | 0.00                         | 0.00       | 0.00      | 0.00   | 0.00         |
| c8) Servicios Oficiales   | 0.00     | 0.00                         | 0.00       | 0.00      | 0.00   | 0.00         |
| c9) Otros Servicios Generales   | 0.00     | 0.00                         | 0.00       | 0.00      | 0.00   | 0.00         |
| D. Transferencias, Asignaciones, Subsidios y Otras Ayudas<br>(D=d1+d2+d3+d4+d5+d6+d7+d8+d9) | 0.00     | 0.00                         | 0.00       | 0.00      | 0.00   | 0.00         |
| d1) Transferencias Internas y Asignaciones al Sector Público                                | 0.00     | 0.00                         | 0.00       | 0.00      | 0.00   | 0.00         |
| d2) Transferencias al Resto del Sector Público  | 0.00     | 0.00                         | 0.00       | 0.00      | 0.00   | 0.00         |
| d3) Subsidios y Subvenciones  | 0.00     | 0.00                         | 0.00       | 0.00      | 0.00   | 0.00         |
| d4) Ayudas Sociales   | 0.00     | 0.00                         | 0.00       | 0.00      | 0.00   | 0.00         |
| d5) Pensiones y Jubilaciones  | 0.00     | 0.00                         | 0.00       | 0.00      | 0.00   | 0.00         |
| d6) Transferencias a Fideicomisos, Mandatos y Otros Análogos                                | 0.00     | 0.00                         | 0.00       | 0.00      | 0.00   | 0.00         |
| d7) Transferencias a la Seguridad Social  | 0.00     | 0.00                         | 0.00       | 0.00      | 0.00   | 0.00         |
| d8) Donativos   | 0.00     | 0.00                         | 0.00       | 0.00      | 0.00   | 0.00         |
| d9) Transferencias al Exterior  | 0.00     | 0.00                         | 0.00       | 0.00      | 0.00   | 0.00         |



CORPORACIÓN AUXILIAR DE POLICÍA  
DE PROTECCIÓN CIUDADANA  
ESTADO ANALÍTICO DEL EJERCICIO DEL PRESUPUESTO DE EGRESOS DETALLADO - LDF (F6a)  
(CLASIFICACIÓN POR OBJETO DEL GASTO)  
Del 1 de Enero al 30 de Septiembre de 2019  
(PESOS)

| Concepto  | Aprobado       | Ampliaciones/<br>Reducciones | Modificado     | Devengado      | Pagado         | Subejercicio   |
|---|----------------|------------------------------|----------------|----------------|----------------|----------------|
| E. Bienes Muebles, Inmuebles e Intangibles (E=e1+e2+e3+e4+e5+e6+e7+e8+e9) |                |                              |                |                |                |                |
| e1) Mobiliario y Equipo de Administración                                 | 0.00           | 0.00                         | 0.00           | 0.00           | 0.00           | 0.00           |
| e2) Mobiliario y Equipo Educacional y Recreativo                          | 0.00           | 0.00                         | 0.00           | 0.00           | 0.00           | 0.00           |
| e3) Equipo e Instrumental Médico y de Laboratorio                         | 0.00           | 0.00                         | 0.00           | 0.00           | 0.00           | 0.00           |
| e4) Vehículos y Equipo de Transporte                                      | 0.00           | 0.00                         | 0.00           | 0.00           | 0.00           | 0.00           |
| e5) Equipo de Defensa y Seguridad   | 0.00           | 0.00                         | 0.00           | 0.00           | 0.00           | 0.00           |
| e6) Maquinaria, Otros Equipos y Herramientas                              | 0.00           | 0.00                         | 0.00           | 0.00           | 0.00           | 0.00           |
| e7) Activos Biológicos  | 0.00           | 0.00                         | 0.00           | 0.00           | 0.00           | 0.00           |
| e8) Bienes Inmuebles  | 0.00           | 0.00                         | 0.00           | 0.00           | 0.00           | 0.00           |
| e9) Activos Intangibles   | 0.00           | 0.00                         | 0.00           | 0.00           | 0.00           | 0.00           |
| F. Inversión Pública (F=f1+f2+f3)   |                |                              |                |                |                |                |
| f1) Obra Pública en Bienes de Dominio Público                             | 0.00           | 0.00                         | 0.00           | 0.00           | 0.00           | 0.00           |
| f2) Obra Pública en Bienes Propios  | 0.00           | 0.00                         | 0.00           | 0.00           | 0.00           | 0.00           |
| f3) Proyectos Productivos y Acciones de Fomento                           | 0.00           | 0.00                         | 0.00           | 0.00           | 0.00           | 0.00           |
| G. Inversiones Financieras y Otras Provisiones (G=g1+g2+g3+g4+g5+g6+g7)   |                |                              |                |                |                |                |
| g1) Inversiones Para el Fomento de Actividades Productivas                | 0.00           | 0.00                         | 0.00           | 0.00           | 0.00           | 0.00           |
| g2) Acciones y Participaciones de Capital                                 | 0.00           | 0.00                         | 0.00           | 0.00           | 0.00           | 0.00           |
| g3) Compra de Títulos y Valores   | 0.00           | 0.00                         | 0.00           | 0.00           | 0.00           | 0.00           |
| g4) Concesión de Préstamos  | 0.00           | 0.00                         | 0.00           | 0.00           | 0.00           | 0.00           |
| g5) Inversiones en Fideicomisos, Mandatos y Otros Análogos                | 0.00           | 0.00                         | 0.00           | 0.00           | 0.00           | 0.00           |
| Fideicomiso de Desastres Naturales (Informativo)                          | 0.00           | 0.00                         | 0.00           | 0.00           | 0.00           | 0.00           |
| g6) Otras Inversiones Financieras   | 0.00           | 0.00                         | 0.00           | 0.00           | 0.00           | 0.00           |
| g7) Provisiones para Contingencias y Otras Erogaciones Especiales         | 0.00           | 0.00                         | 0.00           | 0.00           | 0.00           | 0.00           |
| H. Participaciones y Aportaciones (H=h1+h2+h3)                            |                |                              |                |                |                |                |
| h1) Participaciones   | 0.00           | 0.00                         | 0.00           | 0.00           | 0.00           | 0.00           |
| h2) Aportaciones  | 0.00           | 0.00                         | 0.00           | 0.00           | 0.00           | 0.00           |
| h3) Convenios   | 0.00           | 0.00                         | 0.00           | 0.00           | 0.00           | 0.00           |
| I. Deuda Pública (I=i1+i2+i3+i4+i5+i6+i7)                                 |                |                              |                |                |                |                |
| i1) Amortización de la Deuda Pública                                      | 0.00           | 0.00                         | 0.00           | 0.00           | 0.00           | 0.00           |
| i2) Intereses de la Deuda Pública   | 0.00           | 0.00                         | 0.00           | 0.00           | 0.00           | 0.00           |
| i3) Comisiones de la Deuda Pública  | 0.00           | 0.00                         | 0.00           | 0.00           | 0.00           | 0.00           |
| i4) Gastos de la Deuda Pública  | 0.00           | 0.00                         | 0.00           | 0.00           | 0.00           | 0.00           |
| i5) Costo por Coberturas  | 0.00           | 0.00                         | 0.00           | 0.00           | 0.00           | 0.00           |
| i6) Apoyos Financieros  | 0.00           | 0.00                         | 0.00           | 0.00           | 0.00           | 0.00           |
| i7) Adeudos de Ejercicios Fiscales Anteriores (ADEFAS)                    | 0.00           | 0.00                         | 0.00           | 0.00           | 0.00           | 0.00           |
| III. Total de Egresos (III = I + II)                                      | 521,583,030.89 | 97,877,403.00                | 619,460,433.89 | 381,281,265.48 | 378,635,780.50 | 238,179,168.41 |

CORPORACIÓN AUXILIAR DE POLICÍA  
 DE PROTECCIÓN CIUDADANA  
 ESTADO ANALÍTICO DEL EJERCICIO DEL PRESUPUESTO DE EGRESOS DETALLADO - LDF (F6a)  
 (CLASIFICACIÓN POR OBJETO DEL GASTO)  
 Del 1 de Enero al 30 de Septiembre de 2019  
 (PESOS)

| Concepto  | Aprobado | Aplicaciones/<br>Reducciones | Modificado | Devergado | Pagado | Subejercicio |
|---|----------|------------------------------|------------|-----------|--------|--------------|
| <div> <div>  </div> <div> FRANCISCO VELA GARCÍA<br/> DIRECTOR GENERAL </div> </div> <div> <div>  </div> <div> HÉCTOR LÓPEZ HERRERA<br/> DIRECTOR ADMINISTRATIVO </div> </div> <div> <div>  </div> <div> MONSERRATH GARRIDO HERNÁNDEZ<br/> SUBDIRECTORA CONTABLE Y FINANCIERA </div> </div> |          |                              |            |           |        |              |

CORPORACIÓN AUXILIAR DE POLICÍA  
DE PROTECCIÓN CIUDADANA  
ESTADO ANALÍTICO DEL EJERCICIO DEL PRESUPUESTO DE EGRESOS DETALLADO - LDF (F6b)  
(CLASIFICACIÓN ADMINISTRATIVA)  
Del 1 de Enero al 30 de Septiembre de 2019  
(PESOS)

| Concepto  | Aprobado       | Ampliaciones/<br>Reducciones | Modificado     | Devengado      | Pagado         | Subejercicio   |
|---|----------------|------------------------------|----------------|----------------|----------------|----------------|
| I. GASTO NO ETIQUETADO  | 521,583,030.89 | 97,877,403.00                | 619,460,433.89 | 381,281,265.48 | 378,635,780.50 | 238,179,168.41 |
| 000 RAMO GENERAL  | 0.00           | 0.00                         | 0.00           | 0.00           | 0.00           | 0.00           |
| 01 INGRESOS PROPIOS   | 0.00           | 62,000.00                    | 62,000.00      | 61,843.82      | 61,843.82      | 156.18         |
| 0101 SERVICIOS DE VIGILANCIA                                    | 0.00           | 62,000.00                    | 62,000.00      | 61,843.82      | 61,843.82      | 156.18         |
| 0102 SERVICIO MEDICO  | 0.00           | 0.00                         | 0.00           | 0.00           | 0.00           | 0.00           |
| 0103 UNIFORMES  | 0.00           | 0.00                         | 0.00           | 0.00           | 0.00           | 0.00           |
| 0104 PRODUCTOS FINANCIEROS                                      | 0.00           | 0.00                         | 0.00           | 0.00           | 0.00           | 0.00           |
| 0105 OTROS INGRESOS   | 0.00           | 0.00                         | 0.00           | 0.00           | 0.00           | 0.00           |
| 02 SEGURIDAD PUBLICA POLICIA AUXILIAR                           | 521,583,030.89 | 97,815,403.00                | 619,398,433.89 | 381,219,421.66 | 378,573,936.68 | 238,179,012.23 |
| 0201 DIRECCION GENERAL  | 4,532,273.89   | 8,304,714.50                 | 12,836,988.39  | 12,137,696.90  | 9,686,257.58   | 699,291.49     |
| 0202 DEPARTAMENTO DE PLANEACIÓN Y DESARROLLO INSTITUCIONAL      | 3,507,734.44   | 2,972,243.00                 | 6,479,977.44   | 3,944,614.21   | 3,943,918.21   | 2,535,363.23   |
| 0203 UNIDAD DE ANÁLISIS Y TRANSPARENCIA                         | 1,399,550.52   | 115,070.64                   | 1,514,621.16   | 871,806.06     | 871,158.06     | 643,115.10     |
| 0204 DEPARTAMENTO JURIDICO                                      | 4,728,806.38   | 297,528.00                   | 5,026,334.38   | 1,735,918.58   | 1,734,851.38   | 3,290,415.80   |
| 0205 DIRECCIÓN OPERATIVA  | 46,089,181.02  | 54,744,836.72                | 100,834,017.74 | 70,062,752.81  | 62,189,130.48  | 30,771,264.93  |
| 0206 SUBDIRECCIÓN OPERATIVA ÁREA METROPOLITANA                  | 245,753,504.84 | -8,739,195.36                | 237,014,309.48 | 133,313,651.71 | 133,305,327.22 | 103,700,657.77 |
| 0207 SUBDIRECCIÓN OPERATIVA ÁREA FORÁNEA                        | 3,390,976.04   | 66,000.00                    | 3,456,976.04   | 821,839.09     | 799,948.59     | 2,635,036.95   |
| 0208 DELEGACIÓN ATLIXCO   | 6,765,622.10   | 122,075.12                   | 6,887,697.22   | 6,029,809.18   | 6,029,308.58   | 857,888.04     |
| 0209 DELEGACIÓN HUACHINANGO                                     | 13,943,044.55  | 110,302.18                   | 14,053,346.73  | 8,762,213.33   | 8,762,213.33   | 5,291,133.40   |
| 0210 DELEGACIÓN IZÚCAR DE MATAMOROS                             | 9,052,690.27   | 147,944.16                   | 9,200,634.43   | 7,697,704.70   | 7,697,704.70   | 1,502,929.73   |
| 0211 DELEGACIÓN ORIENTAL  | 15,828,289.05  | 321,368.36                   | 16,149,657.41  | 11,282,785.57  | 11,282,785.57  | 4,866,871.84   |
| 0212 DELEGACIÓN SAN MARTÍN TEXMELUCAN                           | 14,643,971.90  | 189,483.34                   | 14,833,455.24  | 10,602,527.44  | 10,602,527.44  | 4,230,927.80   |
| 0213 DELEGACIÓN TEHUACÁN  | 26,906,010.32  | 108,214.72                   | 27,014,225.04  | 19,813,677.73  | 19,813,677.73  | 7,200,547.31   |
| 0214 DELEGACIÓN TEPEACA   | 30,469,773.10  | 59,604.13                    | 30,529,377.23  | 23,140,292.01  | 23,139,793.01  | 7,389,085.22   |
| 0215 DELEGACIÓN TEZTUtlán                                       | 18,283,829.41  | 100,083.16                   | 18,383,912.57  | 13,162,754.18  | 13,159,510.24  | 5,221,158.39   |
| 0216 DELEGACIÓN ZACATLÁN  | 12,442,460.77  | 155,589.46                   | 12,598,050.23  | 9,452,725.21   | 9,452,725.21   | 3,145,325.02   |
| 0217 DIRECCIÓN ADMINISTRATIVA                                   | 5,384,013.45   | 12,014,700.00                | 17,398,713.45  | 8,291,759.69   | 7,524,956.69   | 9,106,987.76   |
| 0218 SUBDIRECCIÓN DE FACTOR HUMANO                              | 9,129,262.41   | 1,263,967.50                 | 10,393,229.91  | 5,317,658.34   | 5,215,091.14   | 5,075,571.57   |
| 0219 SUBDIRECCIÓN CONTABLE Y FINANCIERA                         | 5,280,863.76   | 866,723.86                   | 6,147,587.62   | 4,012,115.65   | 4,012,111.01   | 2,135,471.97   |
| 0220 SUBDIRECCIÓN DE COMERCIALIZACIÓN                           | 2,915,325.58   | 87,500.00                    | 3,002,825.58   | 1,618,864.40   | 1,613,122.40   | 1,383,961.18   |
| 0221 SUBDIRECCIÓN DE ATENCIÓN A USUARIOS E IMAGEN INSTITUCIONAL | 1,408,729.79   | 1,035,536.93                 | 2,444,266.72   | 2,254,576.10   | 2,237,524.10   | 189,680.62     |
| 0222 SUBDIRECCIÓN MÉDICA  | 18,366,574.76  | 10,701,726.24                | 29,068,301.00  | 21,655,871.48  | 19,951,799.05  | 7,412,429.52   |
| 0223 DEPARTAMENTO DE RECURSOS MATERIALES                        | 21,360,542.54  | 12,769,386.34                | 34,129,928.88  | 5,236,011.29   | 15,548,494.96  | 28,893,917.59  |
| 0224 .  | 0.00           | 0.00                         | 0.00           | 0.00           | 0.00           | 0.00           |
| 0225 .  | 0.00           | 0.00                         | 0.00           | 0.00           | 0.00           | 0.00           |
| 0226 CITEC  | 0.00           | 0.00                         | 0.00           | 0.00           | 0.00           | 0.00           |
| II. GASTO ETIQUETADO  |                |                              |                |                |                |                |
| 000 RAMO GENERAL  |                |                              |                |                |                |                |
| 01 INGRESOS PROPIOS   |                |                              |                |                |                |                |
| 0101 SERVICIOS DE VIGILANCIA                                    |                |                              |                |                |                |                |
| 0102 SERVICIO MEDICO  |                |                              |                |                |                |                |
| 0103 UNIFORMES  |                |                              |                |                |                |                |

CORPORACIÓN AUXILIAR DE POLICÍA  
DE PROTECCIÓN CIUDADANA  
ESTADO ANALÍTICO DEL EJERCICIO DEL PRESUPUESTO DE EGRESOS DETALLADO - LDF (F6b)  
(CLASIFICACIÓN ADMINISTRATIVA)  
Del 1 de Enero al 30 de Septiembre de 2019  
(PESOS)

| Concepto  | Aprobado       | Ampliaciones/<br>Reducciones | Modificado     | Devengado      | Pagado         | Subejercicio   |
|---|----------------|------------------------------|----------------|----------------|----------------|----------------|
| 0104 PRODUCTOS FINANCIEROS                                      | 0.00           | 0.00                         | 0.00           | 0.00           | 0.00           | 0.00           |
| 0105 OTROS INGRESOS   | 0.00           | 0.00                         | 0.00           | 0.00           | 0.00           | 0.00           |
| 02 SEGURIDAD PUBLICA POLICÍA AUXILIAR                           | 0.00           | 0.00                         | 0.00           | 0.00           | 0.00           | 0.00           |
| 0201 DIRECCION GENERAL  | 0.00           | 0.00                         | 0.00           | 0.00           | 0.00           | 0.00           |
| 0202 DEPARTAMENTO DE PLANEACIÓN Y DESARROLLO INSTITUCIONAL      | 0.00           | 0.00                         | 0.00           | 0.00           | 0.00           | 0.00           |
| 0203 UNIDAD DE ANÁLISIS Y TRANSPARENCIA                         | 0.00           | 0.00                         | 0.00           | 0.00           | 0.00           | 0.00           |
| 0204 DEPARTAMENTO JURÍDICO                                      | 0.00           | 0.00                         | 0.00           | 0.00           | 0.00           | 0.00           |
| 0205 DIRECCIÓN OPERATIVA  | 0.00           | 0.00                         | 0.00           | 0.00           | 0.00           | 0.00           |
| 0206 SUBDIRECCIÓN OPERATIVA ÁREA METROPOLITANA                  | 0.00           | 0.00                         | 0.00           | 0.00           | 0.00           | 0.00           |
| 0207 SUBDIRECCIÓN OPERATIVA ÁREA FORÁNEA                        | 0.00           | 0.00                         | 0.00           | 0.00           | 0.00           | 0.00           |
| 0208 DELEGACIÓN ATLIXCO   | 0.00           | 0.00                         | 0.00           | 0.00           | 0.00           | 0.00           |
| 0209 DELEGACIÓN HUAUCHINANGO                                    | 0.00           | 0.00                         | 0.00           | 0.00           | 0.00           | 0.00           |
| 0210 DELEGACIÓN IZÚCAR DE MATAMOROS                             | 0.00           | 0.00                         | 0.00           | 0.00           | 0.00           | 0.00           |
| 0211 DELEGACIÓN ORIENTAL  | 0.00           | 0.00                         | 0.00           | 0.00           | 0.00           | 0.00           |
| 0212 DELEGACIÓN SAN MARTÍN TEXMELUCAN                           | 0.00           | 0.00                         | 0.00           | 0.00           | 0.00           | 0.00           |
| 0213 DELEGACIÓN TEHUACÁN  | 0.00           | 0.00                         | 0.00           | 0.00           | 0.00           | 0.00           |
| 0214 DELEGACIÓN TEPEACA   | 0.00           | 0.00                         | 0.00           | 0.00           | 0.00           | 0.00           |
| 0215 DELEGACIÓN TEZTLIÚTÁN                                      | 0.00           | 0.00                         | 0.00           | 0.00           | 0.00           | 0.00           |
| 0216 DELEGACIÓN ZACATLÁN  | 0.00           | 0.00                         | 0.00           | 0.00           | 0.00           | 0.00           |
| 0217 DIRECCIÓN ADMINISTRATIVA                                   | 0.00           | 0.00                         | 0.00           | 0.00           | 0.00           | 0.00           |
| 0218 SUBDIRECCIÓN DE FACTOR HUMANO                              | 0.00           | 0.00                         | 0.00           | 0.00           | 0.00           | 0.00           |
| 0219 SUBDIRECCIÓN CONTABLE Y FINANCIERA                         | 0.00           | 0.00                         | 0.00           | 0.00           | 0.00           | 0.00           |
| 0220 SUBDIRECCIÓN DE COMERCIALIZACIÓN                           | 0.00           | 0.00                         | 0.00           | 0.00           | 0.00           | 0.00           |
| 0221 SUBDIRECCIÓN DE ATENCIÓN A USUARIOS E IMAGEN INSTITUCIONAL | 0.00           | 0.00                         | 0.00           | 0.00           | 0.00           | 0.00           |
| 0222 SUBDIRECCIÓN MÉDICA  | 0.00           | 0.00                         | 0.00           | 0.00           | 0.00           | 0.00           |
| 0223 DEPARTAMENTO DE RECURSOS MATERIALES                        | 0.00           | 0.00                         | 0.00           | 0.00           | 0.00           | 0.00           |
| 0224 .  | 0.00           | 0.00                         | 0.00           | 0.00           | 0.00           | 0.00           |
| 0225 .  | 0.00           | 0.00                         | 0.00           | 0.00           | 0.00           | 0.00           |
| 0226 CITEC  | 0.00           | 0.00                         | 0.00           | 0.00           | 0.00           | 0.00           |
| III. Total de Egresos (III = I + II)                            | 521,583,030.89 | 97,877,403.00                | 619,460,433.89 | 381,281,265.48 | 378,635,780.50 | 238,179,168.41 |

FRANCISCO VELA GARCÍA  
DIRECTOR GENERAL

HÉCTOR LÓPEZ HERRERA  
DIRECTOR ADMINISTRATIVO

MONSERRATH GARCÍA HERNÁNDEZ  
SUBDIRECTORA CONTABLE Y FINANCIERA

CORPORACIÓN AUXILIAR DE POLICÍA  
DE PROTECCIÓN CIUDADANA  
ESTADO ANALÍTICO DEL EJERCICIO DEL PRESUPUESTO DE EGRESOS DETALLADO - LDF (F6c)  
(CLASIFICACIÓN FUNCIONAL)  
Del 1 de Enero al 30 de Septiembre de 2019  
(PESOS)




| Concepto  | Aprobado       | Ampliaciones/<br>Reducciones | Modificado     | Devengado      | Pagado         | Subejercicio   |
|---|----------------|------------------------------|----------------|----------------|----------------|----------------|
| I. Gasto No Etiquetado (I=A+B+C+D)  | 521,583,030.89 | 97,877,403.00                | 619,460,433.89 | 381,281,265.48 | 378,635,780.50 | 238,179,168.41 |
| A. Gobierno (A=a1+a2+a3+a4+a5+a6+a7+a8)                                   | 521,583,030.89 | 97,877,403.00                | 619,460,433.89 | 381,281,265.48 | 378,635,780.50 | 238,179,168.41 |
| a1) Legislación   | 0.00           | 0.00                         | 0.00           | 0.00           | 0.00           | 0.00           |
| a2) Justicia  | 0.00           | 0.00                         | 0.00           | 0.00           | 0.00           | 0.00           |
| a3) Coordinación de la Política de Gobierno                               | 0.00           | 0.00                         | 0.00           | 0.00           | 0.00           | 0.00           |
| a4) Relaciones Exteriores   | 0.00           | 0.00                         | 0.00           | 0.00           | 0.00           | 0.00           |
| a5) Asuntos Financieros y Hacendarios                                     | 0.00           | 0.00                         | 0.00           | 0.00           | 0.00           | 0.00           |
| a6) Seguridad Nacional  | 0.00           | 0.00                         | 0.00           | 0.00           | 0.00           | 0.00           |
| a7) Asuntos de Orden Público y de Seguridad Interior                      | 521,583,030.89 | 97,877,403.00                | 619,460,433.89 | 381,281,265.48 | 378,635,780.50 | 238,179,168.41 |
| a8) Otros Servicios Generales   | 0.00           | 0.00                         | 0.00           | 0.00           | 0.00           | 0.00           |
| B. Desarrollo Social (B=b1+b2+b3+b4+b5+b6+b7)                             | 0.00           | 0.00                         | 0.00           | 0.00           | 0.00           | 0.00           |
| b1) Protección Ambiental  | 0.00           | 0.00                         | 0.00           | 0.00           | 0.00           | 0.00           |
| b2) Vivienda y Servicios a la Comunidad                                   | 0.00           | 0.00                         | 0.00           | 0.00           | 0.00           | 0.00           |
| b3) Salud   | 0.00           | 0.00                         | 0.00           | 0.00           | 0.00           | 0.00           |
| b4) Recreación, Cultura y Otras Manifestaciones Sociales                  | 0.00           | 0.00                         | 0.00           | 0.00           | 0.00           | 0.00           |
| b5) Educación   | 0.00           | 0.00                         | 0.00           | 0.00           | 0.00           | 0.00           |
| b6) Protección Social   | 0.00           | 0.00                         | 0.00           | 0.00           | 0.00           | 0.00           |
| b7) Otros Asuntos Sociales  | 0.00           | 0.00                         | 0.00           | 0.00           | 0.00           | 0.00           |
| C. Desarrollo Económico (C=c1+c2+c3+c4+c5+c6+c7+c8+c9)                    | 0.00           | 0.00                         | 0.00           | 0.00           | 0.00           | 0.00           |
| c1) Asuntos Económicos, Comerciales y Laborales en General                | 0.00           | 0.00                         | 0.00           | 0.00           | 0.00           | 0.00           |
| c2) Agropecuaria, Silvicultura, Pesca y Caza                              | 0.00           | 0.00                         | 0.00           | 0.00           | 0.00           | 0.00           |
| c3) Combustibles y Energía  | 0.00           | 0.00                         | 0.00           | 0.00           | 0.00           | 0.00           |
| c4) Minería, Manufacturas y Construcción                                  | 0.00           | 0.00                         | 0.00           | 0.00           | 0.00           | 0.00           |
| c5) Transporte  | 0.00           | 0.00                         | 0.00           | 0.00           | 0.00           | 0.00           |
| c6) Comunicaciones  | 0.00           | 0.00                         | 0.00           | 0.00           | 0.00           | 0.00           |
| c7) Turismo   | 0.00           | 0.00                         | 0.00           | 0.00           | 0.00           | 0.00           |
| c8) Ciencia, Tecnología e Innovación                                      | 0.00           | 0.00                         | 0.00           | 0.00           | 0.00           | 0.00           |
| c9) Otras Industrias y Otros Asuntos Económicos                           | 0.00           | 0.00                         | 0.00           | 0.00           | 0.00           | 0.00           |
| D. Otras No Clasificadas en Funciones Anteriores (D=d1+d2+d3+d4)          | 0.00           | 0.00                         | 0.00           | 0.00           | 0.00           | 0.00           |
| d1) Transacciones de la Deuda Pública / Costo Financiero de la Deuda      | 0.00           | 0.00                         | 0.00           | 0.00           | 0.00           | 0.00           |
| d2) Transferencias, Participaciones y Aportaciones Entre Diferentes Nivel | 0.00           | 0.00                         | 0.00           | 0.00           | 0.00           | 0.00           |
| d3) Saneamiento del Sistema Financiero                                    | 0.00           | 0.00                         | 0.00           | 0.00           | 0.00           | 0.00           |
| d4) Adeudos de Ejercicios Fiscales Anteriores                             | 0.00           | 0.00                         | 0.00           | 0.00           | 0.00           | 0.00           |



CORPORACIÓN AUXILIAR DE POLICÍA  
DE PROTECCIÓN CIUDADANA  
ESTADO ANALÍTICO DEL EJERCICIO DEL PRESUPUESTO DE EGRESOS DETALLADO - LDF (F6c)  
(CLASIFICACIÓN FUNCIONAL)  
Del 1 de Enero al 30 de Septiembre de 2019  
(PESOS)


| Concepto   | Aprobado       | Ampliaciones/<br>Reducciones | Modificado     | Devengado      | Pagado         | Subejercicio   |
|--|----------------|------------------------------|----------------|----------------|----------------|----------------|
| II. Gasto Etiquetado (II=A+B+C+D)  |                |                              |                |                |                |                |
| A. Gobierno (A=a1+a2+a3+a4+a5+a6+a7+a8)                                    | 0.00           | 0.00                         | 0.00           | 0.00           | 0.00           | 0.00           |
| a1) Legislación  | 0.00           | 0.00                         | 0.00           | 0.00           | 0.00           | 0.00           |
| a2) Justicia   | 0.00           | 0.00                         | 0.00           | 0.00           | 0.00           | 0.00           |
| a3) Coordinación de la Política de Gobierno                                | 0.00           | 0.00                         | 0.00           | 0.00           | 0.00           | 0.00           |
| a4) Relaciones Exteriores  | 0.00           | 0.00                         | 0.00           | 0.00           | 0.00           | 0.00           |
| a5) Asuntos Financieros y Hacendarios                                      | 0.00           | 0.00                         | 0.00           | 0.00           | 0.00           | 0.00           |
| a6) Seguridad Nacional   | 0.00           | 0.00                         | 0.00           | 0.00           | 0.00           | 0.00           |
| a7) Asuntos de Orden Público y de Seguridad Interior                       | 0.00           | 0.00                         | 0.00           | 0.00           | 0.00           | 0.00           |
| a8) Otros Servicios Generales  | 0.00           | 0.00                         | 0.00           | 0.00           | 0.00           | 0.00           |
| B. Desarrollo Social (B=b1+b2+b3+b4+b5+b6+b7)                              | 0.00           | 0.00                         | 0.00           | 0.00           | 0.00           | 0.00           |
| b1) Protección Ambiental   | 0.00           | 0.00                         | 0.00           | 0.00           | 0.00           | 0.00           |
| b2) Vivienda y Servicios a la Comunidad                                    | 0.00           | 0.00                         | 0.00           | 0.00           | 0.00           | 0.00           |
| b3) Salud  | 0.00           | 0.00                         | 0.00           | 0.00           | 0.00           | 0.00           |
| b4) Recreación, Cultura y Otras Manifestaciones Sociales                   | 0.00           | 0.00                         | 0.00           | 0.00           | 0.00           | 0.00           |
| b5) Educación  | 0.00           | 0.00                         | 0.00           | 0.00           | 0.00           | 0.00           |
| b6) Protección Social  | 0.00           | 0.00                         | 0.00           | 0.00           | 0.00           | 0.00           |
| b7) Otros Asuntos Sociales   | 0.00           | 0.00                         | 0.00           | 0.00           | 0.00           | 0.00           |
| C. Desarrollo Económico (C=c1+c2+c3+c4+c5+c6+c7+c8+c9)                     | 0.00           | 0.00                         | 0.00           | 0.00           | 0.00           | 0.00           |
| c1) Asuntos Económicos, Comerciales y Laborales en General                 | 0.00           | 0.00                         | 0.00           | 0.00           | 0.00           | 0.00           |
| c2) Agropecuaria, Silvicultura, Pesca y Caza                               | 0.00           | 0.00                         | 0.00           | 0.00           | 0.00           | 0.00           |
| c3) Combustibles y Energía   | 0.00           | 0.00                         | 0.00           | 0.00           | 0.00           | 0.00           |
| c4) Minería, Manufacturas y Construcción                                   | 0.00           | 0.00                         | 0.00           | 0.00           | 0.00           | 0.00           |
| c5) Transporte   | 0.00           | 0.00                         | 0.00           | 0.00           | 0.00           | 0.00           |
| c6) Comunicaciones   | 0.00           | 0.00                         | 0.00           | 0.00           | 0.00           | 0.00           |
| c7) Turismo  | 0.00           | 0.00                         | 0.00           | 0.00           | 0.00           | 0.00           |
| c8) Ciencia, Tecnología e Innovación                                       | 0.00           | 0.00                         | 0.00           | 0.00           | 0.00           | 0.00           |
| c9) Otras Industrias y Otros Asuntos Económicos                            | 0.00           | 0.00                         | 0.00           | 0.00           | 0.00           | 0.00           |
| D. Otras No Clasificadas en Funciones Anteriores (D=dl+dd3+dd4)            | 0.00           | 0.00                         | 0.00           | 0.00           | 0.00           | 0.00           |
| dl) Transacciones de la Deuda Pública / Costo Financiero de la Deuda       | 0.00           | 0.00                         | 0.00           | 0.00           | 0.00           | 0.00           |
| dd2) Transferencias, Participaciones y Aportaciones Entre Diferentes Nivel | 0.00           | 0.00                         | 0.00           | 0.00           | 0.00           | 0.00           |
| dd3) Saneamiento del Sistema Financiero                                    | 0.00           | 0.00                         | 0.00           | 0.00           | 0.00           | 0.00           |
| dd4) Adeudos de Ejercicios Fiscales Anteriores                             | 0.00           | 0.00                         | 0.00           | 0.00           | 0.00           | 0.00           |
| III. Total de Egresos (III = I + II)                                       | 521,583,030.89 | 97,877,403.00                | 619,460,433.89 | 381,281,265.48 | 378,635,780.50 | 238,179,168.41 |


CORPORACIÓN AUXILIAR DE POLICÍA  
DE PROTECCIÓN CIUDADANA  
ESTADO ANALÍTICO DEL EJERCICIO DEL PRESUPUESTO DE EGRESOS DETALLADO - LDF (F6c)  
(CLASIFICACIÓN FUNCIONAL)  
Del 1 de Enero al 30 de Septiembre de 2019  
(PESOS)


| Concepto   | Aprobado | Ampliaciones/<br>Reducciones | Modificado   | Devengado | Pagado | Subejercicio |
|--|----------|------------------------------|--|-----------|--------|--------------|
| <br>FRANCISCO VELA GARCÍA<br>DIRECTOR GENERAL |          |                              |  |           |        |              |
|  |          |                              | <br>HÉCTOR LÓPEZ HERRERA<br>DIRECTOR ADMINISTRATIVO                     |           |        |              |
|  |          |                              | <br>MONSERRATH GARRIDO HERNÁNDEZ<br>SUBDIRECTORA CONTABLE Y FINANCIERA |           |        |              |

CORPORACIÓN AUXILIAR DE POLICÍA  
DE PROTECCIÓN CIUDADANA  
ESTADO ANALÍTICO DEL EJERCICIO DEL PRESUPUESTO DE EGRESOS DETALLADO - LDF (F6d)  
(CLASIFICACIÓN DE SERVICIOS PERSONALES POR CATEGORÍA)  
Del 1 de Enero al 30 de Septiembre de 2019  
(PESOS)

| Concepto   | Aprobado | Ampliaciones/<br>Reducciones | Modificado | Devengado | Pagado | Subejercicio |
|--|----------|------------------------------|------------|-----------|--------|--------------|
| I. Gasto No Etiquetado (I=A+B+C+D+E+F)                                       |          |                              |            |           |        |              |
| A. Personal Administrativo y de Servicio Público                             | 0.00     | 0.00                         | 0.00       | 0.00      | 0.00   | 0.00         |
| B. Magisterio  | 0.00     | 0.00                         | 0.00       | 0.00      | 0.00   | 0.00         |
| C. Servicios de Salud (C=cl+c2)  | 0.00     | 0.00                         | 0.00       | 0.00      | 0.00   | 0.00         |
| cl) Personal Administrativo  | 0.00     | 0.00                         | 0.00       | 0.00      | 0.00   | 0.00         |
| c2) Personal Médico, Paramédico y afin                                       | 0.00     | 0.00                         | 0.00       | 0.00      | 0.00   | 0.00         |
| D. Seguridad Pública   | 0.00     | 0.00                         | 0.00       | 0.00      | 0.00   | 0.00         |
| E. Gastos asociados a la implementación de nuevas leyes federales o reformas | 0.00     | 0.00                         | 0.00       | 0.00      | 0.00   | 0.00         |
| F. Sentencias laborales definitivas  | 0.00     | 0.00                         | 0.00       | 0.00      | 0.00   | 0.00         |
| II. Gasto Etiquetado (I=A+B+C+D+E+F)   |          |                              |            |           |        |              |
| A. Personal Administrativo y de Servicio Público                             | 0.00     | 0.00                         | 0.00       | 0.00      | 0.00   | 0.00         |
| B. Magisterio  | 0.00     | 0.00                         | 0.00       | 0.00      | 0.00   | 0.00         |
| C. Servicios de Salud (C=cl+c2)  | 0.00     | 0.00                         | 0.00       | 0.00      | 0.00   | 0.00         |
| cl) Personal Administrativo  | 0.00     | 0.00                         | 0.00       | 0.00      | 0.00   | 0.00         |
| c2) Personal Médico, Paramédico y afin                                       | 0.00     | 0.00                         | 0.00       | 0.00      | 0.00   | 0.00         |
| D. Seguridad Pública   | 0.00     | 0.00                         | 0.00       | 0.00      | 0.00   | 0.00         |
| E. Gastos asociados a la implementación de nuevas leyes federales o reformas | 0.00     | 0.00                         | 0.00       | 0.00      | 0.00   | 0.00         |
| F. Sentencias laborales definitivas  | 0.00     | 0.00                         | 0.00       | 0.00      | 0.00   | 0.00         |
| III. Total del Gasto en Servicios Personales (III = I + II)                  | 0.00     | 0.00                         | 0.00       | 0.00      | 0.00   | 0.00         |

  
 FRANCISCO VELA GARCÍA  
 DIRECTOR GENERAL

  
 HÉCTOR LÓPEZ HERRERA  
 DIRECTOR ADMINISTRATIVO

  
 MONSERRATH GARRIDO HERNÁNDEZ  
 SUBDIRECTORA CONTABLE Y FINANCIERA

CORPORACIÓN AUXILIAR DE POLICÍA  
DE PROTECCIÓN CIUDADANA  
PROYECCIONES DE INGRESOS - LDF (F7a)  
(PESOS)  
(CIFRAS NOMINALES)

| Concepto  | 2019           | 2020           | 2021           | 2022           | 2023           | 2024           |
|---|----------------|----------------|----------------|----------------|----------------|----------------|
| 1. Ingresos de Libre Disposición (1=A+B+C+D+E+F+G+H+I+J+K+L)  | 619,460,433.89 | 625,655,038.23 | 628,752,340.40 | 629,062,070.62 | 629,371,800.83 | 629,681,531.05 |
| A. Impuestos  | 0.00           | 0.00           | 0.00           | 0.00           | 0.00           | 0.00           |
| B. Cuotas y Aportaciones de Seguridad Social  | 0.00           | 0.00           | 0.00           | 0.00           | 0.00           | 0.00           |
| C. Contribuciones de Mejoras  | 0.00           | 0.00           | 0.00           | 0.00           | 0.00           | 0.00           |
| D. Derechos   | 0.00           | 0.00           | 0.00           | 0.00           | 0.00           | 0.00           |
| E. Productos  | 2,291,864.81   | 2,314,783.46   | 2,326,242.78   | 2,327,388.71   | 2,328,534.65   | 2,329,680.58   |
| F. Aprovechamientos   | 0.00           | 0.00           | 0.00           | 0.00           | 0.00           | 0.00           |
| G. Ingresos por Venta de Bienes y Prestación de Servicios   | 617,168,569.08 | 623,340,254.77 | 626,426,097.62 | 626,734,681.90 | 627,043,266.19 | 627,351,850.47 |
| H. Participaciones  | 0.00           | 0.00           | 0.00           | 0.00           | 0.00           | 0.00           |
| I. Incentivos Derivados de la Colaboración Fiscal   | 0.00           | 0.00           | 0.00           | 0.00           | 0.00           | 0.00           |
| J. Transferencias y Asignaciones  | 0.00           | 0.00           | 0.00           | 0.00           | 0.00           | 0.00           |
| K. Convenios  | 0.00           | 0.00           | 0.00           | 0.00           | 0.00           | 0.00           |
| L. Otros Ingresos de Libre Disposición  | 0.00           | 0.00           | 0.00           | 0.00           | 0.00           | 0.00           |
| 2. Transferencias Federales Etiquetadas (2=A+B+C+D+E)   | 0.00           | 0.00           | 0.00           | 0.00           | 0.00           | 0.00           |
| A. Aportaciones   | 0.00           | 0.00           | 0.00           | 0.00           | 0.00           | 0.00           |
| B. Convenios  | 0.00           | 0.00           | 0.00           | 0.00           | 0.00           | 0.00           |
| C. Fondos Distintos de Aportaciones   | 0.00           | 0.00           | 0.00           | 0.00           | 0.00           | 0.00           |
| D. Transferencias, Asignaciones, Subsidios y Subvenciones, y Pensiones y Jub                        | 0.00           | 0.00           | 0.00           | 0.00           | 0.00           | 0.00           |
| E. Otras Transferencias Federales Etiquetadas   | 0.00           | 0.00           | 0.00           | 0.00           | 0.00           | 0.00           |
| 3. Ingresos Derivados de Financiamientos (3=A)  | 0.00           | 0.00           | 0.00           | 0.00           | 0.00           | 0.00           |
| A. Ingresos Derivados de Financiamientos  | 0.00           | 0.00           | 0.00           | 0.00           | 0.00           | 0.00           |
| 4. Total de Ingresos Proyectados (4=1+2+3)  | 619,460,433.89 | 625,655,038.23 | 628,752,340.40 | 629,062,070.62 | 629,371,800.83 | 629,681,531.05 |
| Datos Informativos  |                |                |                |                |                |                |
| 1. Ingresos Derivados de Financiamientos con Fuente de Pago de Ingresos de Libre Disposición        | 0.00           | 0.00           | 0.00           | 0.00           | 0.00           | 0.00           |
| 2. Ingresos Derivados de Financiamientos con Fuente de Pago de Transferencias Federales Etiquetadas | 0.00           | 0.00           | 0.00           | 0.00           | 0.00           | 0.00           |
| 3. Ingresos Derivados de Financiamientos (3 = 1 + 2)  | 0.00           | 0.00           | 0.00           | 0.00           | 0.00           | 0.00           |

FRANCISCO VELA GARCÍA  
DIRECTOR GENERAL

HÉCTOR LÓPEZ HERRERA  
DIRECTOR ADMINISTRATIVO

MONSERRATH GARRIDO HERNÁNDEZ  
SUBDIRECTORA CONTABLE Y FINANCIERA

CORPORACIÓN AUXILIAR DE POLICÍA  
DE PROTECCIÓN CIUDADANA  
PROYECCIONES DE EGRESOS - LDF (F7b)  
(PESOS)  
(CIFRAS NOMINALES)

| Concepto  | 2019           | 2020           | 2021           | 2022           | 2023           | 2024           |
|---|----------------|----------------|----------------|----------------|----------------|----------------|
| 1. Gasto No Etiquetado (1=A+B+C+D+E+F+G+H+I)              | 619,460,433.89 | 625,655,038.23 | 627,203,689.31 | 628,752,340.40 | 629,062,070.62 | 629,371,800.83 |
| A. Servicios Personales                                   | 442,227,796.66 | 446,650,074.63 | 447,755,644.12 | 448,861,213.61 | 449,082,327.51 | 449,303,441.41 |
| B. Materiales y Suministros                               | 79,898,386.72  | 80,697,370.59  | 80,897,116.55  | 81,096,862.52  | 81,136,811.71  | 81,176,760.91  |
| C. Servicios Generales                                    | 67,429,850.51  | 68,104,149.02  | 68,272,723.64  | 68,441,298.27  | 68,475,013.19  | 68,508,728.12  |
| D. Transferencias, Asignaciones, Subsidios y Otras Ayudas | 0.00           | 0.00           | 0.00           | 0.00           | 0.00           | 0.00           |
| E. Bienes Muebles, Inmuebles e Intangibles                | 29,904,400.00  | 30,203,444.00  | 30,278,205.00  | 30,352,966.00  | 30,367,918.20  | 30,382,870.40  |
| F. Inversión Pública                                      | 0.00           | 0.00           | 0.00           | 0.00           | 0.00           | 0.00           |
| G. Inversiones Financieras y Otras Provisiones            | 0.00           | 0.00           | 0.00           | 0.00           | 0.00           | 0.00           |
| H. Participaciones y Aportaciones                         | 0.00           | 0.00           | 0.00           | 0.00           | 0.00           | 0.00           |
| I. Deuda Pública  | 0.00           | 0.00           | 0.00           | 0.00           | 0.00           | 0.00           |
| 2. Gasto Etiquetado (2=A+B+C+D+E+F+G+H+I)                 | 0.00           | 0.00           | 0.00           | 0.00           | 0.00           | 0.00           |
| A. Servicios Personales                                   | 0.00           | 0.00           | 0.00           | 0.00           | 0.00           | 0.00           |
| B. Materiales y Suministros                               | 0.00           | 0.00           | 0.00           | 0.00           | 0.00           | 0.00           |
| C. Servicios Generales                                    | 0.00           | 0.00           | 0.00           | 0.00           | 0.00           | 0.00           |
| D. Transferencias, Asignaciones, Subsidios y Otras Ayudas | 0.00           | 0.00           | 0.00           | 0.00           | 0.00           | 0.00           |
| E. Bienes Muebles, Inmuebles e Intangibles                | 0.00           | 0.00           | 0.00           | 0.00           | 0.00           | 0.00           |
| F. Inversión Pública                                      | 0.00           | 0.00           | 0.00           | 0.00           | 0.00           | 0.00           |
| G. Inversiones Financieras y Otras Provisiones            | 0.00           | 0.00           | 0.00           | 0.00           | 0.00           | 0.00           |
| H. Participaciones y Aportaciones                         | 0.00           | 0.00           | 0.00           | 0.00           | 0.00           | 0.00           |
| I. Deuda Pública  | 0.00           | 0.00           | 0.00           | 0.00           | 0.00           | 0.00           |
| 3. Total de Egresos (3 = 1 + 2)                           | 619,460,433.89 | 625,655,038.23 | 627,203,689.31 | 628,752,340.40 | 629,062,070.62 | 629,371,800.83 |

FRANCISCO VELA GARCÍA  
DIRECTOR GENERAL

HÉCTOR LÓPEZ HERRERA  
DIRECTOR ADMINISTRATIVO

MONSERRATE GARCÍA HERNÁNDEZ  
SUBDIRECTORA CONTABLE Y FINANCIERA



**CORPORACIÓN AUXILIAR DE POLICÍA  
DE PROTECCIÓN CIUDADANA  
RESULTADOS DE INGRESOS - LDF (F7c)  
(PESOS)**

| Concepto  | 2014           | 2015           | 2016           | 2017           | 2018 | 2019           |
|---|----------------|----------------|----------------|----------------|------|----------------|
| 1. Ingresos de Libre Disposición (1=A+B+C+D+E+F+G+H+I+J+K+L)                  | 508,953,365.35 | 603,916,384.47 | 685,040,577.75 | 565,668,928.75 | 0.00 | 619,460,433.89 |
| A. Impuestos  | 0.00           | 0.00           | 0.00           | 0.00           | 0.00 | 0.00           |
| B. Cuotas y Aportaciones de Seguridad Social                                  | 0.00           | 0.00           | 0.00           | 0.00           | 0.00 | 0.00           |
| C. Contribuciones de Mejoras  | 0.00           | 0.00           | 0.00           | 0.00           | 0.00 | 0.00           |
| D. Derechos   | 0.00           | 0.00           | 0.00           | 0.00           | 0.00 | 0.00           |
| E. Productos  | 55,711,720.87  | 84,819,757.65  | 149,188,661.72 | 69,575,860.33  | 0.00 | 2,291,864.81   |
| F. Aprovechamientos   | 0.00           | 0.00           | 0.00           | 0.00           | 0.00 | 0.00           |
| G. Ingresos por Venta de Bienes y Prestación de Servicios                     | 453,241,644.48 | 519,096,626.82 | 535,851,916.03 | 496,093,068.42 | 0.00 | 617,168,569.08 |
| H. Participaciones  | 0.00           | 0.00           | 0.00           | 0.00           | 0.00 | 0.00           |
| I. Incentivos Derivados de la Colaboración Fiscal                             | 0.00           | 0.00           | 0.00           | 0.00           | 0.00 | 0.00           |
| J. Transferencias y Asignaciones  | 0.00           | 0.00           | 0.00           | 0.00           | 0.00 | 0.00           |
| K. Convenios  | 0.00           | 0.00           | 0.00           | 0.00           | 0.00 | 0.00           |
| L. Otros Ingresos de Libre Disposición  | 0.00           | 0.00           | 0.00           | 0.00           | 0.00 | 0.00           |
| 2. Transferencias Federales Etiquetadas (2=A+B+C+D+E)                         | 0.00           | 0.00           | 0.00           | 0.00           | 0.00 | 0.00           |
| A. Aportaciones   | 0.00           | 0.00           | 0.00           | 0.00           | 0.00 | 0.00           |
| B. Convenios  | 0.00           | 0.00           | 0.00           | 0.00           | 0.00 | 0.00           |
| C. Fondos Distintos de Aportaciones   | 0.00           | 0.00           | 0.00           | 0.00           | 0.00 | 0.00           |
| D. Transferencias, Asignaciones, Subsidios y Subvenciones, y Pensiones y Jubi | 0.00           | 0.00           | 0.00           | 0.00           | 0.00 | 0.00           |
| E. Otras Transferencias Federales Etiquetadas                                 | 0.00           | 0.00           | 0.00           | 0.00           | 0.00 | 0.00           |
| 3. Ingresos Derivados de Financiamientos (3=A)                                | 0.00           | 0.00           | 0.00           | 0.00           | 0.00 | 0.00           |
| A. Ingresos Derivados de Financiamientos                                      | 0.00           | 0.00           | 0.00           | 0.00           | 0.00 | 0.00           |
| 4. Total de Resultados de Ingresos (4=1+2+3)                                  | 508,953,365.35 | 603,916,384.47 | 685,040,577.75 | 565,668,928.75 | 0.00 | 619,460,433.89 |

**Datos Informativos**

1. Ingresos Derivados de Financiamientos con Fuente de Pago de Ingresos de Libre Disposición
2. Ingresos Derivados de Financiamientos con Fuente de Pago de Transferencias Federales Etiquetadas
3. Ingresos Derivados de Financiamientos (3 = 1 + 2)

FRANCISCO VELA GARCÍA  
DIRECTOR GENERAL

HÉCTOR LÓPEZ HERRERA  
DIRECTOR ADMINISTRATIVO

MONSERRATH GARCÍA HERNÁNDEZ  
SUBDIRECTORA CONTABLE Y FINANCIERA

CORPORACIÓN AUXILIAR DE POLICÍA  
DE PROTECCIÓN CIUDADANA  
RESULTADOS DE EGRESOS - LDF (F7d)  
(PESOS)

| Concepto  | 2014           | 2015           | 2016           | 2017           | 2018 | 2019           |
|---|----------------|----------------|----------------|----------------|------|----------------|
| 1. Gasto No Etiquetado (1=A+B+C+D+E+F+G+H+I)              | 458,482,970.28 | 565,779,707.52 | 716,365,859.80 | 602,867,357.30 | 0.00 | 619,460,433.89 |
| A. Servicios Personales                                   | 316,473,530.62 | 370,520,517.66 | 417,033,266.75 | 425,411,928.24 | 0.00 | 442,227,796.66 |
| B. Materiales y Suministros                               | 37,221,786.88  | 45,646,711.80  | 62,880,191.92  | 53,105,603.13  | 0.00 | 79,898,386.72  |
| C. Servicios Generales                                    | 93,782,165.36  | 129,406,103.90 | 223,307,737.43 | 109,269,671.05 | 0.00 | 67,429,850.51  |
| D. Transferencias, Asignaciones, Subsidios y Otras Ayudas | 0.00           | 4,500,000.00   | 0.00           | 0.00           | 0.00 | 0.00           |
| E. Bienes Muebles, Inmuebles e Intangibles                | 11,005,487.42  | 15,706,374.16  | 13,144,663.70  | 15,080,154.88  | 0.00 | 29,904,400.00  |
| F. Inversión Pública                                      | 0.00           | 0.00           | 0.00           | 0.00           | 0.00 | 0.00           |
| G. Inversiones Financieras y Otras Provisiones            | 0.00           | 0.00           | 0.00           | 0.00           | 0.00 | 0.00           |
| H. Participaciones y Aportaciones                         | 0.00           | 0.00           | 0.00           | 0.00           | 0.00 | 0.00           |
| I. Deuda Pública  | 0.00           | 0.00           | 0.00           | 0.00           | 0.00 | 0.00           |
| 2. Gasto Etiquetado (2=A+B+C+D+E+F+G+H+I)                 | 0.00           | 0.00           | 0.00           | 0.00           | 0.00 | 0.00           |
| A. Servicios Personales                                   | 0.00           | 0.00           | 0.00           | 0.00           | 0.00 | 0.00           |
| B. Materiales y Suministros                               | 0.00           | 0.00           | 0.00           | 0.00           | 0.00 | 0.00           |
| C. Servicios Generales                                    | 0.00           | 0.00           | 0.00           | 0.00           | 0.00 | 0.00           |
| D. Transferencias, Asignaciones, Subsidios y Otras Ayudas | 0.00           | 0.00           | 0.00           | 0.00           | 0.00 | 0.00           |
| E. Bienes Muebles, Inmuebles e Intangibles                | 0.00           | 0.00           | 0.00           | 0.00           | 0.00 | 0.00           |
| F. Inversión Pública                                      | 0.00           | 0.00           | 0.00           | 0.00           | 0.00 | 0.00           |
| G. Inversiones Financieras y Otras Provisiones            | 0.00           | 0.00           | 0.00           | 0.00           | 0.00 | 0.00           |
| H. Participaciones y Aportaciones                         | 0.00           | 0.00           | 0.00           | 0.00           | 0.00 | 0.00           |
| I. Deuda Pública  | 0.00           | 0.00           | 0.00           | 0.00           | 0.00 | 0.00           |
| 3. Total del Resultado de Egresos (3=1+2)                 | 458,482,970.28 | 565,779,707.52 | 716,365,859.80 | 602,867,357.30 | 0.00 | 619,460,433.89 |

FRANCISCO VELA GARCÍA  
DIRECTOR GENERAL

HÉCTOR LÓPEZ HERRERA  
DIRECTOR ADMINISTRATIVO

MONSERRATH GONZÁLEZ HERNÁNDEZ  
SUBDIRECTORA CONTABLE Y FINANCIERA

CORPORACIÓN AUXILIAR DE POLICÍA  
DE PROTECCIÓN CIUDADANA  
GASTO MODIFICADO - LDF (ART. 8)  
Del 1 de Enero al 30 de Septiembre de 2019  
(PESOS)

|         | Concepto   | Egreso<br>Aprobado | Ampliaciones  | Reducciones | Ampliaciones<br>Compensadas | Reducciones<br>Compensadas | Modificado     |
|---------|--|--------------------|---------------|-------------|-----------------------------|----------------------------|----------------|
|         | GASTO NO ETIQUETADO MODIFICADO   |                    |               |             |                             |                            |                |
| 14.01   | INGRESOS PROPIOS   |                    |               |             |                             |                            |                |
| 1.1.3.2 | SUELDOS BASE AL PERSONAL DE CONFIANZA  | 334,927,670.23     | 0.00          | 0.00        | 1,158,000.00                | 4,101,895.36               | 331,983,774.87 |
| 1.3.1   | PRIMAS POR AÑOS DE SERVICIOS EFECTIVOS<br>PRESTADOS  | 9,422,535.30       | 0.00          | 0.00        | 293,525.76                  | 0.00                       | 9,716,061.06   |
| 1.3.2.1 | PRIMAS DE VACACIONES Y DOMINICAL   | 11,532,549.40      | 0.00          | 0.00        | 646,548.56                  | 459,662.41                 | 11,719,435.55  |
| 1.3.4   | COMPENSACIONES   | 4,172,646.02       | 0.00          | 0.00        | 1,626,700.00                | 381,000.00                 | 5,418,346.02   |
| 1.4.4   | APORTACIONES PARA SEGUROS  | 4,300,000.00       | 2,000,000.00  | 0.00        | 0.00                        | 116,700.00                 | 6,183,300.00   |
| 1.5.2   | INDEMNIZACIONES  | 2,867,604.43       | 10,000,000.00 | 0.00        | 2,216,557.77                | 1,025,074.32               | 14,059,087.88  |
| 1.5.5   | APOYOS A LA CAPACITACIÓN DE LOS<br>SERVIDORES PÚBLICOS                                       | 0.00               | 0.00          | 0.00        | 67,000.00                   | 0.00                       | 67,000.00      |
| 1.5.9   | OTRAS PRESTACIONES SOCIALES Y ECONÓMICAS   | 1,692,048.52       | 0.00          | 0.00        | 10,000.00                   | 45,000.00                  | 1,657,048.52   |
| 1.7.1   | ESTÍMULOS  | 19,645,859.66      | 0.00          | 0.00        | 596,500.00                  | 491,500.00                 | 19,750,859.66  |
| 2.1.1   | MATERIALES, ÚTILES Y EQUIPOS MENORES DE<br>OFICINA   | 464,000.00         | 600,000.00    | 0.00        | 77,140.00                   | 637,010.00                 | 504,130.00     |
| 2.1.2   | MATERIALES Y ÚTILES DE IMPRESIÓN Y<br>REPRODUCCIÓN   | 1,900.00           | 50,000.00     | 0.00        | 61,150.06                   | 0.00                       | 113,050.06     |
| 2.1.4   | MATERIALES,<br>ÚTILES Y EQUIPOS MENORES DE TECNOLOGÍAS<br>DE LA INFORMACIÓN Y COMUNICACIONES | 602,300.00         | 750,000.00    | 0.00        | 468,500.00                  | 124,193.00                 | 1,696,607.00   |
| 2.1.5   | MATERIAL IMPRESO E INFORMACIÓN DIGITAL   | 0.00               | 0.00          | 0.00        | 7,000.00                    | 0.00                       | 7,000.00       |
| 2.1.6   | MATERIAL DE LIMPIEZA   | 411,600.00         | 250,000.00    | 0.00        | 239,600.00                  | 11,000.00                  | 890,200.00     |
| 2.1.7   | MATERIALES Y ÚTILES DE ENSEÑANZA   | 1,300.00           | 0.00          | 0.00        | 800.00                      | 0.00                       | 2,100.00       |
| 2.1.8   | MATERIALES PARA EL REGISTRO E<br>IDENTIFICACIÓN DE BIENES Y PERSONAS                         | 400,000.00         | 500,000.00    | 0.00        | 31,000.00                   | 127,900.00                 | 803,100.00     |
| 2.2.1   | PRODUCTOS ALIMENTICIOS PARA PERSONAS   | 6,169,030.00       | 500,000.00    | 0.00        | 1,141,470.00                | 246,550.00                 | 7,563,950.00   |
| 2.2.3   | UTENSILIOS PARA EL SERVICIO DE<br>ALIMENTACIÓN   | 92,500.00          | 100,000.00    | 0.00        | 9,500.00                    | 33,000.00                  | 169,000.00     |
| 2.3.7   | PRODUCTOS DE CUERO, PIEL, PLÁSTICO Y<br>HULE ADQUIRIDOS COMO MATERIA PRIMA                   | 0.00               | 5,000.00      | 0.00        | 12,507.44                   | 0.00                       | 17,507.44      |
| 2.3.9   | OTROS PRODUCTOS ADQUIRIDOS COMO MATERIA<br>PRIMA   | 0.00               | 0.00          | 0.00        | 200.00                      | 0.00                       | 200.00         |
| 2.4.1   | PRODUCTOS MINERALES NO METÁLICOS   | 0.00               | 0.00          | 0.00        | 350.00                      | 0.00                       | 350.00         |
| 2.4.2   | CEMENTO Y PRODUCTOS DE CONCRETO  | 0.00               | 0.00          | 0.00        | 1,100.00                    | 0.00                       | 1,100.00       |
| 2.4.4   | MADERA Y PRODUCTOS DE MADERA   | 0.00               | 0.00          | 0.00        | 500.00                      | 0.00                       | 500.00         |
| 2.4.5   | VIDRIO Y PRODUCTOS DE VIDRIO   | 0.00               | 10,000.00     | 0.00        | 407.87                      | 0.00                       | 10,407.87      |
| 2.4.6   | MATERIAL ELÉCTRICO Y ELECTRÓNICO   | 298,150.00         | 0.00          | 0.00        | 15,903.72                   | 153,100.00                 | 160,953.72     |

CORPORACIÓN AUXILIAR DE POLICÍA  
DE PROTECCIÓN CIUDADANA  
GASTO MODIFICADO - LDF (ART. 8)  
Del 1 de Enero al 30 de Septiembre de 2019  
(PESOS)

| Concepto   | Egreso<br>Aprobado | Ampliaciones  | Reducciones | Ampliaciones<br>Compensadas | Reducciones<br>Compensadas |
|--|--------------------|---------------|-------------|-----------------------------|----------------------------|
| 2.4.7 ARTÍCULOS METÁLICOS PARA LA CONSTRUCCIÓN   | 153,500.00         | 0.00          | 0.00        | 1,600.00                    | 0.00                       |
| 2.4.8 MATERIALES COMPLEMENTARIOS   | 63,200.00          | 0.00          | 0.00        | 11,820.00                   | 0.00                       |
| 2.4.9 OTROS MATERIALES Y ARTÍCULOS DE<br>CONSTRUCCIÓN Y REPARACIÓN   | 94,500.00          | 0.00          | 0.00        | 37,000.00                   | 26,500.00                  |
| 2.5.3 MEDICINAS Y PRODUCTOS FARMACÉUTICOS  | 4,108,800.00       | 2,500,000.00  | 0.00        | 1,736,764.00                | 1,660,000.00               |
| 2.5.4 MATERIALES, ACCESORIOS Y SUMINISTROS<br>MÉDICOS  | 734,250.00         | 2,900,000.00  | 0.00        | 549,000.00                  | 0.00                       |
| 2.5.5 MATERIALES, ACCESORIOS Y SUMINISTROS DE<br>LABORATORIO   | 2,500.00           | 301,800.00    | 0.00        | 0.00                        | 0.00                       |
| 2.5.9 OTROS PRODUCTOS QUÍMICOS   | 0.00               | 0.00          | 0.00        | 100.00                      | 0.00                       |
| 2.6.1.1 COMBUSTIBLES   | 14,000,000.00      | 2,000,000.00  | 0.00        | 2,587,038.20                | 3,126,850.89               |
| 2.6.1.2 LUBRICANTES Y ADITIVOS   | 256,700.00         | 550,000.00    | 0.00        | 505,100.00                  | 503,300.00                 |
| 2.7.1 VESTUARIO Y UNIFORMES  | 10,002,050.00      | 13,353,800.00 | 0.00        | 326,000.00                  | 1,313,200.00               |
| 2.7.2 PRENDAS DE SEGURIDAD Y PROTECCIÓN<br>PERSONAL  | 9,500.00           | 0.00          | 0.00        | 500.00                      | 4,100.00                   |
| 2.7.4 PRODUCTOS TEXTILES   | 0.00               | 0.00          | 0.00        | 200.00                      | 0.00                       |
| 2.7.5 BLANCOS Y OTROS PRODUCTOS TEXTILES,<br>EXCEPTO PRENDAS DE VESTIR   | 0.00               | 0.00          | 0.00        | 3,000.00                    | 0.00                       |
| 2.8.3 PRENDAS DE PROTECCIÓN PARA SEGURIDAD<br>PÚBLICA  | 1,681,600.00       | 9,400,000.00  | 0.00        | 816,000.00                  | 938,000.00                 |
| 2.9.1 HERRAMIENTAS MENORES   | 163,260.00         | 100,000.00    | 0.00        | 59,439.06                   | 35,200.00                  |
| 2.9.2 REFACCIONES Y ACCESORIOS MENORES DE<br>EDIFICIOS   | 13,200.00          | 0.00          | 0.00        | 10,597.92                   | 1,000.00                   |
| 2.9.3 REFACCIONES Y ACCESORIOS MENORES DE MOBI<br>LIARIO Y EQUIPO DE ADMINISTRACIÓN,<br>EDUCACIONAL Y RECREATIVO | 2,000.00           | 150,000.00    | 0.00        | 63,230.00                   | 0.00                       |
| 2.9.4 REFACCIONES Y ACCESORIOS MENORES DE<br>EQUIPO DE CÓMPUTO Y TECNOLOGÍAS DE LA<br>INFORMACIÓN                | 172,950.00         | 400,000.00    | 0.00        | 75,500.00                   | 159,000.00                 |
| 2.9.5 REFACCIONES Y ACCESORIOS MENORES DE<br>EQUIPO E INSTRUMENTAL MÉDICO Y DE<br>LABORATORIO                    | 0.00               | 0.00          | 0.00        | 47,000.00                   | 0.00                       |
| 2.9.6 REFACCIONES Y ACCESORIOS MENORES DE<br>EQUIPO DE TRANSPORTE  | 2,041,100.00       | 3,500,000.00  | 0.00        | 3,000.00                    | 17,500.00                  |
| 2.9.7 REFACCIONES Y ACCESORIOS MENORES DE<br>EQUIPO DE DEFENSA Y SEGURIDAD                                       | 0.00               | 0.00          | 0.00        | 242,882.34                  | 0.00                       |
| 2.9.9 REFACCIONES Y ACCESORIOS MENORES OTROS<br>BIENES MUEBLES   | 200.00             | 5,000.00      | 0.00        | 3,200.00                    | 0.00                       |
| 3.1.1 ENERGÍA ELÉCTRICA  | 636,000.00         | 100,000.00    | 0.00        | 67,100.00                   | 149,500.00                 |
| 3.1.2 GAS  | 135,100.00         | 0.00          | 0.00        | 5,700.00                    | 3,700.00                   |
| 3.1.4 TELEFONÍA TRADICIONAL  | 360,000.00         | 0.00          | 0.00        | 80,620.37                   | 129,400.30                 |

CORPORACIÓN AUXILIAR DE POLICÍA  
DE PROTECCIÓN CIUDADANA  
GASTO MODIFICADO - LDF (ART. 8)  
Del 1 de Enero al 30 de Septiembre de 2019  
(PESOS)




| Concepto   | Egreso Aprobado | Ampliaciones  | Reducciones | Ampliaciones Compensadas | Reducciones Compensadas |
|--|-----------------|---------------|-------------|--------------------------|-------------------------|
| 3.1.5 TELEFONÍA CELULAR  | 325,000.00      | 100,000.00    | 0.00        | 152,225.00               | 119,700.00              |
| 3.1.7 SERVICIOS DE ACCESO DE INTERNET, REDES Y PROCESAMIENTO DE INFORMACIÓN                              | 419,000.00      | 0.00          | 0.00        | 171,148.00               | 67,100.00               |
| 3.1.8 SERVICIOS POSTALES Y TELEGRÁFICOS  | 4,500.00        | 0.00          | 0.00        | 700.00                   | 0.00                    |
| 3.1.9 SERVICIOS INTEGRALES Y OTROS SERVICIOS   | 20,000.00       | 0.00          | 0.00        | 649.00                   | 0.00                    |
| 3.2.4 ARRENDAMIENTO DE EQUIPO E INSTRUMENTAL MÉDICO Y DE LABORATORIO                                     | 300,000.00      | 0.00          | 0.00        | 10,000.00                | 0.00                    |
| 3.2.9 OTROS ARRENDAMIENTOS   | 12,300.00       | 80,000.00     | 0.00        | 4,800.00                 | 28,000.00               |
| 3.3.1 SERVICIOS LEGALES, DE CONTABILIDAD, AUDITORÍA Y RELACIONADOS                                       | 129,000.00      | 200,000.00    | 0.00        | 57,000.00                | 63,100.00               |
| 3.3.3 SERVICIOS DE CONSULTORÍA ADMINISTRATIVA, PROCESOS, TÉCNICA Y EN TECNOLOGÍAS DE LA INFORMACIÓN      | 505,000.00      | 150,000.00    | 0.00        | 40,000.00                | 74,000.00               |
| 3.3.4 SERVICIOS DE CAPACITACIÓN  | 1,800,000.00    | 13,967,043.00 | 0.00        | 2,849,000.00             | 122,105.00              |
| 3.3.6 SERVICIOS DE APOYO ADMINISTRATIVO, TRANSCRIPCIÓN, FOTOCOPIADO E IMPRESIÓN                          | 1,016,198.77    | 200,000.00    | 0.00        | 214,600.00               | 188,258.67              |
| 3.3.9 SERVICIOS PROFESIONALES, CIENTÍFICOS Y TÉCNICOS INTEGRALES   | 0.00            | 100,000.00    | 0.00        | 0.00                     | 0.00                    |
| 3.4.1 SERVICIOS FINANCIEROS Y BANCARIOS  | 120,000.00      | 30,000.00     | 0.00        | 5,000.00                 | 0.00                    |
| 3.4.5 SEGUROS DE BIENES PATRIMONIALES  | 1,700,000.00    | 500,000.00    | 0.00        | 15,000.00                | 5,000.00                |
| 3.4.7 FLETES Y MANIOBRAS   | 0.00            | 0.00          | 0.00        | 5,000.00                 | 0.00                    |
| 3.5.1 CONSERVACIÓN Y MANTENIMIENTO MENOR DE INMUEBLES  | 1,503,000.00    | 3,000,000.00  | 0.00        | 750,000.00               | 3,790,200.00            |
| 3.5.2 INSTALACIÓN, REPARACIÓN Y MANTENIMIENTO DE MOBILIARIO Y EQUIPO DE ADMÓN., EDUCACIONAL Y RECREACIÓN | 36,500.00       | 0.00          | 0.00        | 500.00                   | 0.00                    |
| 3.5.3 INSTALACIÓN, REPARACIÓN Y MANTENIMIENTO DE EQUIPO DE CÓMPUTO Y TECNOLOGÍAS DE LA INFORMACIÓN       | 0.00            | 900,000.00    | 0.00        | 500.00                   | 93,000.00               |
| 3.5.4 INSTALACIÓN, REPARACIÓN Y MANTENIMIENTO DE EQUIPO E INSTRUMENTAL MÉDICO Y DE LABORATORIO           | 210,000.00      | 523,500.00    | 0.00        | 203,000.00               | 76,000.00               |
| 3.5.5 REPARACIÓN Y MANTENIMIENTO DE EQUIPO DE TRANSPORTE   | 3,029,670.46    | 0.00          | 0.00        | 269,612.04               | 318,501.74              |
| 3.5.6 REPARACIÓN Y MANTENIMIENTO DE EQUIPO DE DEFENSA Y SEGURIDAD  | 0.00            | 6,000.00      | 0.00        | 540.00                   | 3,000.00                |
| 3.5.7 INSTALACIÓN, REPARACIÓN Y MANTENIMIENTO DE MAQUINARIA, OTROS EQUIPOS Y HERRAMIENTA                 | 2,750.00        | 2,400,000.00  | 0.00        | 210,000.00               | 224,000.00              |
| 3.5.9 SERVICIOS DE JARDINERÍA Y FUMIGACIÓN   | 228,000.00      | 100,000.00    | 0.00        | 14,000.00                | 88,500.00               |
| 3.6.3 SERVICIOS DE CREATIVIDAD,  | 0.00            | 570,000.00    | 0.00        | 570,000.00               | 570,000.00              |



CORPORACIÓN AUXILIAR DE POLICÍA  
DE PROTECCIÓN CIUDADANA  
GASTO MODIFICADO - LDF (ART. 8)  
Del 1 de Enero al 30 de Septiembre de 2019  
(PESOS)

| Concepto  | Egreso Aprobado | Ampliaciones  | Reducciones | Ampliaciones Compensadas | Reducciones Compensadas |
|---|-----------------|---------------|-------------|--------------------------|-------------------------|
| PREPRODUCCIÓN Y PRODUCCIÓN DE PUBLICIDAD  |                 |               |             |                          |                         |
| D, EXCEPTO INTERNET   |                 |               |             |                          |                         |
| 3.6.4 SERVICIOS DE REVELADO DE FOTOGRAFÍAS  | 0.00            | 2,000.00      | 0.00        | 500.00                   | 0.00                    |
| 3.7.2.1 PASAJES TERRESTRES NACIONALES   | 38,700.00       | 0.00          | 0.00        | 32,204.50                | 4,700.00                |
| 3.7.5 VIÁTICOS EN EL PAÍS   | 364,000.00      | 0.00          | 0.00        | 18,600.00                | 14,000.00               |
| 3.7.9 OTROS SERVICIOS DE TRASLADO Y HOSPEDAJE   | 0.00            | 0.00          | 0.00        | 3,200.00                 | 0.00                    |
| 3.8.2 GASTOS DE ORDEN SOCIAL Y CULTURAL   | 0.00            | 115,000.00    | 0.00        | 178,138.80               | 0.00                    |
| 3.8.5 GASTOS DE REPRESENTACIÓN  | 50,000.00       | 0.00          | 0.00        | 5,300.00                 | 2,447.50                |
| 3.9.1 GASTOS DE REPRESENTARIOS Y DE CEMENTERIOS   | 0.00            | 200,000.00    | 0.00        | 32,054.00                | 72,000.00               |
| 3.9.2 IMPUESTOS Y DERECHOS  | 4,918,600.00    | 500,000.00    | 0.00        | 133,004.00               | 316,412.80              |
| 3.9.4 SENTENCIAS Y RESOLUCIONES POR AUTORIDAD COMPETENTE                                    | 3,060,000.00    | 0.00          | 0.00        | 0.00                     | 17,000.00               |
| 3.9.6 OTROS GASTOS POR RESPONSABILIDADES  | 0.00            | 250,000.00    | 0.00        | 196,773.40               | 135,300.00              |
| 3.9.8 IMPUESTO SOBRE NÓMINAS Y OTROS QUE SE DERIVEN DE UNA RELACIÓN LABORAL                 | 13,250,000.00   | 0.00          | 0.00        | 5,288,000.00             | 5,406,000.00            |
| 3.9.9 OTROS SERVICIOS GENERALES   | 4,247,955.00    | 4,885,260.00  | 0.00        | 5,349,000.00             | 4,858,239.82            |
| 5.1.1 MUEBLES DE OFICINA Y ESTANTERÍA   | 400,000.00      | 0.00          | 0.00        | 7,000.00                 | 11,619.00               |
| 5.1.5 EQUIPO DE CÓMPUTO Y DE TECNOLOGÍAS DE LA INFORMACIÓN                                  | 658,000.00      | 1,700,000.00  | 0.00        | 595,827.97               | 41,000.88               |
| 5.1.9 OTROS MOBILIARIOS Y EQUIPOS DE ADMINISTRACIÓN   | 50,000.00       | 200,000.00    | 0.00        | 63,000.00                | 160,000.00              |
| 5.2.1 EQUIPOS Y APARATOS AUDIOVISUALES  | 0.00            | 0.00          | 0.00        | 44,000.00                | 0.00                    |
| 5.3.1 EQUIPO MÉDICO Y DE LABORATORIO  | 0.00            | 3,403,000.00  | 0.00        | 8,000.00                 | 0.00                    |
| 5.4.1 VEHÍCULOS Y EQUIPO TERRESTRE  | 9,650,000.00    | 13,000,000.00 | 0.00        | 1,176,300.00             | 1,632,127.09            |
| 5.4.9 OTROS EQUIPOS DE TRANSPORTE   | 0.00            | 0.00          | 0.00        | 150,000.00               | 0.00                    |
| 5.6.2 MAQUINARIA Y EQUIPO INDUSTRIAL  | 0.00            | 20,000.00     | 0.00        | 0.00                     | 0.00                    |
| 5.6.4 SISTEMAS DE AIRE ACONDICIONADO, CALEFACCIÓN Y DE REFRIGERACIÓN INDUSTRIAL Y COMERCIAL | 0.00            | 300,000.00    | 0.00        | 174,000.00               | 164,000.00              |
| 5.6.5 EQUIPO DE COMUNICACIÓN Y TELECOMUNICACIÓN   | 5,000.00        | 150,000.00    | 0.00        | 35,238.00                | 153,619.00              |
| 5.6.7 HERRAMIENTAS Y MÁQUINAS-HERRAMIENTA   | 83,400.00       | 200,000.00    | 0.00        | 16,000.00                | 134,000.00              |
| 5.6.9 OTROS EQUIPOS   | 0.00            | 100,000.00    | 0.00        | 0.00                     | 60,000.00               |
| 5.9.1 SOFTWARE  | 0.00            | 0.00          | 0.00        | 72,000.00                | 0.00                    |
| GASTO MODIFICADO FUENTE FINANC. 14.01   | 479,767,677.79  | 97,877,403.00 | 0.00        | 35,033,767.78            | 35,033,767.78           |
| 577,645,080.79  |                 |               |             |                          |                         |
| TOTAL GASTO NO ETIQUETADO MODIFICADO  | 479,767,677.79  | 97,877,403.00 | 0.00        | 35,033,767.78            | 35,033,767.78           |
| 577,645,080.79  |                 |               |             |                          |                         |
| GASTO ETIQUETADO MODIFICADO   |                 |               |             |                          |                         |

CORPORACIÓN AUXILIAR DE POLICÍA  
DE PROTECCIÓN CIUDADANA  
GASTO MODIFICADO - LDF (ART. 8)  
Del 1 de Enero al 30 de Septiembre de 2019  
(PESOS)

| Concepto  | Egreso<br>Aprobado | Ampliaciones  | Reducciones | Ampliaciones<br>Compensadas | Reducciones<br>Compensadas |                |
|---|--------------------|---------------|-------------|-----------------------------|----------------------------|----------------|
| TOTAL GASTO ETIQUETADO MODIFICADO   | 0.00               | 0.00          | 0.00        | 0.00                        | 0.00                       | 0.00           |
| TOTAL GASTO MODIFICADO  | 479,763,403.78     | 97,877,403.00 | 0.00        | 35,033,767.78               | 35,033,767.78              | 577,645,080.79 |
| <div style="display: flex; justify-content: space-between;"> <div style="text-align: center;"> <br/> <b>FRANCISCO VELA GARCÍA</b><br/> DIRECTOR GENERAL </div> <div style="text-align: center;"> <br/> <b>HÉCTOR LÓPEZ HERRERA</b><br/> DIRECTOR ADMINISTRATIVO </div> <div style="text-align: center;"> <br/> <b>MONSERRATH GARNIER HERNÁNDEZ</b><br/> SUBDIRECTORA CONTABLE Y FINANCIERA </div> </div> |                    |               |             |                             |                            |                |