

CORPORACIÓN AUXILIAR DE POLICIA DE PROTECCIÓN CIUDADANA (a)  
 Estado Analítico de Ingresos Detallado - LDF  
 Del 1 de Enero al 30 de Septiembre de 2018 (b)  
 (PESOS)

Concepto (c)	Ingreso					Diferencia (e)
	Estimado (d)	Ampliaciones/ (Reducciones)	Modificado	Devengado	Recaudado	
<b>Ingresos de Libre Disposición</b>						
A. Impuestos			0			0
B. Cuotas y Aportaciones de Seguridad Social			0			0
C. Contribuciones de Mejoras			0			0
D. Derechos	521,118,773	32,218,598	553,337,371	408,277,731	383,573,824	137,544,948
E. Productos	2,971,414	378,100	3,349,514	1,930,873	1,930,873	1,040,041
F. Aprovechamientos			0			0
G. Ingresos por Ventas de Bienes y Servicios			0			0
H. Participaciones	0	0	0	0	0	0
(H=h1+h2+h3+h4+h5+h6+h7+h8+h9+h10+h11)			0			0
h1) Fondo General de Participaciones			0			0
h2) Fondo de Fomento Municipal			0			0
h3) Fondo de Fiscalización y Recaudación			0			0
h4) Fondo de Compensación			0			0
h5) Fondo de Extracción de Hidrocarburos			0			0
h6) Impuesto Especial Sobre Producción y Servicios			0			0
h7) 0.136% de la Recaudación Federal Participable			0			0
h8) 3.17% Sobre Extracción de Petróleo			0			0
h9) Gasolinas y Diésel			0			0
h10) Fondo del Impuesto Sobre la Renta			0			0
h11) Fondo de Estabilización de los Ingresos de las Entidades Federativas			0			0
I. Incentivos Derivados de la Colaboración Fiscal (I=i1+i2+i3+i4+i5)	0	0	0	0	0	0
i1) Tenencia o Uso de Vehículos			0			0
i2) Fondo de Compensación ISAN			0			0
i3) Impuesto Sobre Automóviles Nuevos			0			0
i4) Fondo de Compensación de Repecos-Intermedios			0			0
i5) Otros Incentivos Económicos			0			0
J. Transferencias	0	30,670,104	30,670,104	30,670,104	30,670,104	30,670,104
K. Convenios	0	0	0	0	0	0
k1) Otros Convenios y Subsidios			0			0
L. Otros Ingresos de Libre Disposición (L=l1+l2)	0	0	0	0	0	0
l1) Participaciones en Ingresos Locales			0			0
l2) Otros Ingresos de Libre Disposición			0			0
<b>I. Total de Ingresos de Libre Disposición (I=A+B+C+D+E+F+G+H+I+J+K+L)</b>	<b>524,090,186</b>	<b>63,266,802</b>	<b>587,356,989</b>	<b>440,878,708</b>	<b>416,174,801</b>	<b>-407,916,385</b>
<b>Ingresos Excedentes de Ingresos de Libre Disposición</b>						
<b>Transferencias Federales Etiquetadas</b>						
A. Aportaciones (A=a1+a2+a3+a4+a5+a6+a7+a8)	0	0	0	0	0	0
a1) Fondo de Aportaciones para la Nómina Educativa y Gasto Operativo			0			0
a2) Fondo de Aportaciones para los Servicios de Salud			0			0
a3) Fondo de Aportaciones para la Infraestructura Social			0			0
a4) Fondo de Aportaciones para el Fortalecimiento de los Municipios y de las Demarcaciones Territoriales del Distrito Federal			0			0
a5) Fondo de Aportaciones Múltiples			0			0
a6) Fondo de Aportaciones para la Educación Tecnológica y de Adultos			0			0
a7) Fondo de Aportaciones para la Seguridad Pública de los Estados y del Distrito Federal			0			0
a8) Fondo de Aportaciones para el Fortalecimiento de las Entidades Federativas			0			0
B. Convenios (B=b1+b2+b3+b4)	0	0	0	0	0	0
b1) Convenios de Protección Social en Salud			0			0
b2) Convenios de Descentralización			0			0
b3) Convenios de Reasignación			0			0
b4) Otros Convenios y Subsidios			0			0
C. Fondos Distintos de Aportaciones (C=c1+c2)	0	0	0	0	0	0
c1) Fondo para Entidades Federativas y Municipios Productores de Hidrocarburos			0			0
c2) Fondo Minero			0			0
D. Transferencias, Subsidios y Subvenciones, y Pensiones y Jubilaciones			0			0
E. Otras Transferencias Federales Etiquetadas			0			0

CORPORACION AUXILIAR DE POLICIA DE PROTECCION CIUDADANA (a)  
 Estado Analítico de Ingresos Detallado - LDF  
 Del 1 de Enero al 30 de Septiembre de 2018 (b)  
 (PESOS)

Concepto (c)	Ingreso					Diferencia (e)
	Estimado (d)	Ampliaciones/ (Reducciones)	Modificado	Devengado	Recaudado	
II. Total de Transferencias Federales Etiquetadas (II = A + B + C + D + E)	0	0	0	0	0	0
III. Ingresos Derivados de Financiamientos (III = A)	0	0	0	0	0	0
A. Ingresos Derivados de Financiamientos			0			0
IV. Total de Ingresos (IV = I + II + III)	524,090,186	63,266,802	587,356,989	440,878,708	416,174,801	-167,915,366
<b>Datos Informativos</b>						
1. Ingresos Derivados de Financiamientos con Fuente de Pago de Ingresos de Libre Disposición			0			0
2. Ingresos Derivados de Financiamientos con Fuente de Pago de Transferencias Federales Etiquetadas			0			0
3. Ingresos Derivados de Financiamientos (3 = 1 + 2)	0	0	0	0	0	0

  
 ARDO ANGEL DOMINGUEZ MOTOLINIA  
 DIRECTOR GENERAL

  
 JORGE ALBERTO VAZQUEZ RUIZ  
 DIRECTOR ADMINISTRATIVO

  
 RIGUEL CAMACHO LEZAMA  
 SUBDIRECTOR CONTABLE Y FINANCIERO

CORPORACION AUXILIAR DE POLICIA DE PROTECCION CIUDADANA (a)  
 Estado Analítico del Ejercicio del Presupuesto de Egresos Detallado - LDF  
 Clasificación por Objeto del Gasto (Capítulo y Concepto)  
 Del 1 de Enero al 30 de Septiembre de 2018 (b)  
 (PESOS)

Concepto (c)	Egresos					Subejercicio (e)
	Aprobado (d)	Ampliaciones/ (Reducciones)	Modificado	Devengado	Pagado	
<b>I. Gasto No Etiquetado (I=A+B+C+D+E+F+G+H+I)</b>	<b>524,090,186</b>	<b>63,266,802</b>	<b>587,356,989</b>	<b>359,135,608</b>	<b>357,184,879</b>	<b>228,221,381</b>
<b>A. Servicios Personales (A=a1+a2+a3+a4+a5+a6+a7)</b>	<b>429,508,654</b>	<b>0</b>	<b>429,508,654</b>	<b>278,392,402</b>	<b>278,085,291</b>	<b>151,116,252</b>
a1) Remuneraciones al Personal de Carácter Permanente	334,927,670	4,492,688	330,524,782	233,954,595	233,947,361	96,570,187
a2) Remuneraciones al Personal de Carácter Transitorio	1,936,845	0	1,936,845	1,132,042	1,010,042	804,802
a3) Remuneraciones Adicionales y Especiales	64,863,769	1,880,008	66,743,777	23,394,475	23,219,067	43,349,302
a4) Seguridad Social	3,662,397	2,115,196	5,777,593	5,777,593	5,777,593	0
a5) Otras Prestaciones Sociales y Económicas	4,472,113	407,685	4,879,798	2,009,552	2,007,082	2,870,246
a6) Provisiones	0	0	0	0	0	0
a7) Pago de Estímulos a Servidores Públicos	19,645,860	0	19,645,860	12,124,145	12,124,145	7,521,715
<b>B. Materiales y Suministros (B=b1+b2+b3+b4+b5+b6+b7+b8+b9)</b>	<b>43,124,790</b>	<b>13,131,410</b>	<b>56,256,200</b>	<b>27,841,604</b>	<b>27,636,341</b>	<b>28,414,586</b>
b1) Materiales de Administración, Emisión de Documentos y Artículos Oficiales	1,904,130	49,168	1,854,962	86,057	81,649	1,768,907
b2) Alimentos y Utensilios	3,539,800	2,871,934	6,411,734	2,483,342	2,477,756	3,928,391
b3) Materias Primas y Materiales de Producción y Comercialización	0	409	409	409	409	0
b4) Materiales y Artículos de Construcción y de Reparación	666,820	121,608	788,428	336,784	262,650	451,644
b5) Productos Químicos, Farmacéuticos y de Laboratorio	4,844,000	891,343	5,535,343	3,673,629	3,624,479	1,861,714
b6) Combustibles, Lubricantes y Aditivos	14,828,860	7,664,959	22,293,819	4,648,521	4,648,092	17,645,297
b7) Vestuario, Blancos, Prendas de Protección y Artículos Deportivos	15,000,000	375,173	15,375,173	15,055,340	15,023,300	319,833
b8) Materiales y Suministros Para Seguridad	0	165	165	0	0	165
b9) Herramientas, Refacciones y Accesorios Menores	2,741,180	1,254,986	3,996,166	1,557,522	1,518,006	2,438,644
<b>C. Servicios Generales (C=c1+c2+c3+c4+c5+c6+c7+c8+c9)</b>	<b>41,720,342</b>	<b>46,281,836</b>	<b>88,002,179</b>	<b>40,728,048</b>	<b>39,296,393</b>	<b>47,274,131</b>
c1) Servicios Básicos	1,560,450	112,219	1,672,669	1,153,645	1,148,947	519,024
c2) Servicios de Arrendamiento	432,313	107,327	539,639	45,209	45,209	494,431
c3) Servicios Profesionales, Científicos, Técnicos y Otros Servicios	5,704,048	948,653	6,652,701	1,567,180	1,519,149	5,085,522
c4) Servicios Financieros, Bancarios y Comerciales	1,426,317	0	1,426,317	130,482	130,482	1,295,835
c5) Servicios de Instalación, Reparación, Mantenimiento y Conservación	10,308,250	572,740	10,880,990	6,340,318	6,335,841	4,540,671
c6) Servicios de Comunicación Social y Publicidad	0	0	0	0	0	0
c7) Servicios de Traslado y Viáticos	715,700	464,234	1,179,934	132,179	132,179	479,287
c8) Servicios Oficiales	36,000	14,011	21,989	10,480	10,480	11,509
c9) Otros Servicios Generales	21,537,265	44,659,142	66,196,407	31,348,555	29,974,106	34,847,853
<b>D. Transferencias, Asignaciones, Subsidios y Otras Ayudas (D=d1+d2+d3+d4+d5+d6+d7+d8+d9)</b>	<b>0</b>	<b>0</b>	<b>0</b>	<b>0</b>	<b>0</b>	<b>0</b>
d1) Transferencias Internas y Asignaciones al Sector Público	0	0	0	0	0	0
d2) Transferencias al Resto del Sector Público	0	0	0	0	0	0
d3) Subsidios y Subvenciones	0	0	0	0	0	0
d4) Ayudas Sociales	0	0	0	0	0	0
d5) Pensiones y Jubilaciones	0	0	0	0	0	0
d6) Transferencias a Fideicomisos, Mandatos y Otros Análogos	0	0	0	0	0	0
d7) Transferencias a la Seguridad Social	0	0	0	0	0	0
d8) Donativos	0	0	0	0	0	0
d9) Transferencias al Exterior	0	0	0	0	0	0
<b>E. Bienes Muebles, Inmuebles e Intangibles (E=e1+e2+e3+e4+e5+e6+e7+e8+e9)</b>	<b>9,736,400</b>	<b>3,853,556</b>	<b>13,589,956</b>	<b>12,173,554</b>	<b>12,166,855</b>	<b>1,416,401</b>
e1) Mobiliario y Equipo de Administración	863,500	46,855	910,355	46,855	46,855	863,500
e2) Mobiliario y Equipo Educativo y Recreativo	25,000	0	25,000	0	0	25,000
e3) Equipo e Instrumental Médico y de Laboratorio	300,000	32,971	332,971	32,971	32,971	300,000
e4) Vehículos y Equipo de Transporte	8,000,000	1,040,110	9,040,110	9,040,110	9,040,110	0
e5) Equipo de Defensa y Seguridad	0	0	0	0	0	0
e6) Maquinaria, Otros Equipos y Herramientas	150,000	2,728,228	2,878,228	2,878,227	2,871,528	1
e7) Activos Biológicos	0	0	0	0	0	0
e8) Bienes Inmuebles	0	0	0	0	0	0
e9) Activos Intangibles	397,900	5,392	403,292	175,392	175,392	227,900
<b>F. Inversión Pública (F=f1+f2+f3)</b>	<b>0</b>	<b>0</b>	<b>0</b>	<b>0</b>	<b>0</b>	<b>0</b>
f1) Obra Pública en Bienes de Dominio Público	0	0	0	0	0	0
f2) Obra Pública en Bienes Propios	0	0	0	0	0	0
f3) Proyectos Productivos y Acciones de Fomento	0	0	0	0	0	0
<b>G. Inversiones Financieras y Otras Provisiones (G=g1+g2+g3+g4+g5+g6+g7)</b>	<b>0</b>	<b>0</b>	<b>0</b>	<b>0</b>	<b>0</b>	<b>0</b>
g1) Inversiones Para el Fomento de Actividades Productivas	0	0	0	0	0	0
g2) Acciones y Participaciones de Capital	0	0	0	0	0	0
g3) Compra de Títulos y Valores	0	0	0	0	0	0
g4) Concesión de Préstamos	0	0	0	0	0	0
g5) Inversiones en Fideicomisos, Mandatos y Otros Análogos	0	0	0	0	0	0
g6) Fideicomiso de Desastres Naturales (Informativo)	0	0	0	0	0	0
g7) Otras Inversiones Financieras	0	0	0	0	0	0
<b>H. Participaciones y Aportaciones (H=h1+h2+h3)</b>	<b>0</b>	<b>0</b>	<b>0</b>	<b>0</b>	<b>0</b>	<b>0</b>
h1) Participaciones	0	0	0	0	0	0
h2) Aportaciones	0	0	0	0	0	0
h3) Convenios	0	0	0	0	0	0
<b>I. Deuda Pública (I=i1+i2+i3+i4+i5+i6+i7)</b>	<b>0</b>	<b>0</b>	<b>0</b>	<b>0</b>	<b>0</b>	<b>0</b>
i1) Amortización de la Deuda Pública	0	0	0	0	0	0
i2) Intereses de la Deuda Pública	0	0	0	0	0	0
i3) Comisiones de la Deuda Pública	0	0	0	0	0	0
i4) Gastos de la Deuda Pública	0	0	0	0	0	0
i5) Costo por Coberturas	0	0	0	0	0	0
i6) Apoyos Financieros	0	0	0	0	0	0
i7) Adeudos de Ejercicios Fiscales Anteriores (ADEFAS)	0	0	0	0	0	0


CORPORACION AUXILIAR DE POLICIA DE PROTECCION CIUDADANA (a)  
 Estado Analítico del Ejercicio del Presupuesto de Egresos Detallado - LDF  
 Clasificación por Objeto del Gasto (Capítulo y Concepto)  
 Del 1 de Enero al 30 de Septiembre de 2018 (b)  
 (PESOS)

Concepto (c)	Egresos					Subejercicio (e)
	Aprobado (d)	Ampliaciones/ (Reducciones)	Modificado	Devengado	Pagado	
II. Gasto Etiquetado (II=A+B+C+D+E+F+G+H+I)	0	0	0	0	0	0
A. Servicios Personales (A=a1+a2+a3+a4+a5+a6+a7)	0	0	0	0	0	0
a1) Remuneraciones al Personal de Carácter Permanente			0			0
a2) Remuneraciones al Personal de Carácter Transitorio			0			0
a3) Remuneraciones Adicionales y Especiales			0			0
a4) Seguridad Social			0			0
a5) Otras Prestaciones Sociales y Económicas			0			0
a6) Previsiones			0			0
a7) Pago de Estímulos a Servidores Públicos			0			0
B. Materiales y Suministros (B=b1+b2+b3+b4+b5+b6+b7+b8+b9)	0	0	0	0	0	0
b1) Materiales de Administración, Emisión de Documentos y Artículos Oficiales			0			0
b2) Alimentos y Utensilios			0			0
b3) Materias Primas y Materiales de Producción y Comercialización			0			0
b4) Materiales y Artículos de Construcción y de Reparación			0			0
b5) Productos Químicos, Farmacéuticos y de Laboratorio			0			0
b6) Combustibles, Lubricantes y Aditivos			0			0
b7) Vestuario, Blancos, Prendas de Protección y Artículos Deportivos			0			0
b8) Materiales y Suministros Para Seguridad			0			0
b9) Herramientas, Refacciones y Accesorios Menores			0			0
C. Servicios Generales (C=c1+c2+c3+c4+c5+c6+c7+c8+c9)	0	0	0	0	0	0
c1) Servicios Básicos			0			0
c2) Servicios de Arrendamiento			0			0
c3) Servicios Profesionales, Científicos, Técnicos y Otros Servicios			0			0
c4) Servicios Financieros, Bancarios y Comerciales			0			0
c5) Servicios de Instalación, Reparación, Mantenimiento y Conservación			0			0
c6) Servicios de Comunicación Social y Publicidad			0			0
c7) Servicios de Traslado y Viáticos			0			0
c8) Servicios Oficiales			0			0
c9) Otros Servicios Generales			0			0
D. Transferencias, Asignaciones, Subsidios y Otras Ayudas (D=d1+d2+d3+d4+d5+d6+d7+d8+d9)	0	0	0	0	0	0
d1) Transferencias Internas y Asignaciones al Sector Público			0			0
d2) Transferencias al Resto del Sector Público			0			0
d3) Subsidios y Subvenciones			0			0
d4) Ayudas Sociales			0			0
d5) Pensiones y Jubilaciones			0			0
d6) Transferencias a Fideicomisos, Mandatos y Otros Análogos			0			0
d7) Transferencias a la Seguridad Social			0			0
d8) Donativos			0			0
d9) Transferencias al Exterior			0			0
E. Bienes Muebles, Inmuebles e Intangibles (E=e1+e2+e3+e4+e5+e6+e7+e8+e9)	0	0	0	0	0	0
e1) Mobiliario y Equipo de Administración			0			0
e2) Mobiliario y Equipo Educativo y Recreativo			0			0
e3) Equipo e Instrumental Médico y de Laboratorio			0			0
e4) Vehículos y Equipo de Transporte			0			0
e5) Equipo de Defensa y Seguridad			0			0
e6) Maquinaria, Otros Equipos y Herramientas			0			0
e7) Activos Biológicos			0			0
e8) Bienes Inmuebles			0			0
e9) Activos Intangibles			0			0
F. Inversión Pública (F=f1+f2+f3)	0	0	0	0	0	0
f1) Obra Pública en Bienes de Dominio Público			0			0
f2) Obra Pública en Bienes Propios			0			0
f3) Proyectos Productivos y Acciones de Fomento			0			0
G. Inversiones Financieras y Otras Provisiones (G=g1+g2+g3+g4+g5+g6+g7)	0	0	0	0	0	0
g1) Inversiones Para el Fomento de Actividades Productivas			0			0
g2) Acciones y Participaciones de Capital			0			0
g3) Compra de Títulos y Valores			0			0
g4) Concesión de Préstamos			0			0
g5) Inversiones en Fideicomisos, Mandatos y Otros Análogos			0			0
Fideicomiso de Desastres Naturales (Informativo)			0			0
g6) Otras Inversiones Financieras			0			0
g7) Provisiones para Contingencias y Otras Erogaciones Especiales			0			0

CORPORACION AUXILIAR DE POLICIA DE PROTECCION CIUDADANA (a)  
 Estado Analítico del Ejercicio del Presupuesto de Egresos Detallado - LDF  
 Clasificación por Objeto del Gasto (Capítulo y Concepto)  
 Del 1 de Enero al 30 de Septiembre de 2018 (b)  
 (PESOS)

Concepto (c)	Egresos					Subejercicio (e)
	Aprobado (d)	Ampliaciones/ (Reducciones)	Modificado	Devengado	Pagado	
H. Participaciones y Aportaciones (H=h1+h2+h3)	0	0	0	0	0	0
h1) Participaciones			0			0
h2) Aportaciones			0			0
h3) Convenios			0			0
I. Deuda Pública (I=i1+i2+i3+i4+i5+i6+i7)	0	0	0	0	0	0
i1) Amortización de la Deuda Pública			0			0
i2) Intereses de la Deuda Pública			0			0
i3) Comisiones de la Deuda Pública			0			0
i4) Gastos de la Deuda Pública			0			0
i5) Costo por Coberturas			0			0
i6) Apoyos Financieros			0			0
i7) Adeudos de Ejercicios Fiscales Anteriores (ADEFAS)			0			0
<b>III. Total de Egresos (III = I + II)</b>	<b>524,090,186</b>	<b>63,266,802</b>	<b>587,356,989</b>	<b>359,135,608</b>	<b>357,184,879</b>	<b>228,221,381</b>

  
 \_\_\_\_\_  
 APOLO ANGEL DOMINGUEZ MOTOLINIA  
 DIRECTOR GENERAL

  
 \_\_\_\_\_  
 MIGUEL CASARIN LEZAMA  
 SUBDIRECTOR CONTABLE Y FINANCIERO

  
 \_\_\_\_\_  
 JORGE ALBERTO ZOULES RUIZ  
 DIRECTOR ADMINISTRATIVO



**CORPORACIÓN AUXILIAR DE POLICIA DE PROTECCION CIUDADANA (a)**  
**Estado Analítico del Ejercicio del Presupuesto de Egresos Detallado - LDF**  
**Clasificación Administrativa**  
**Del 1 de Enero al 30 de Septiembre de 2018 (b)**  
**(PESOS)**

Concepto (c)	Egresos					Subejercicio (e)
	Aprobado (d)	Ampliaciones/ (Reducciones)	Modificado	Devengado	Pagado	
<b>I. Gasto No Etiquetado (I=A+B+C+D+E+F+G+H)</b>	<b>524,090,186</b>	<b>63,266,802</b>	<b>587,356,989</b>	<b>359,135,608</b>	<b>357,184,879</b>	<b>228,221,381</b>
DIRECCIÓN GENERAL	3,731,401	54,103	3,785,505	2,454,753	2,447,490	1,330,752
DEPARTAMENTO DE PLANEACION Y DESARROLLO INSTITUCIONAL	1,816,509	278,749	2,095,257	1,514,631	1,508,439	580,626
DEPARTAMENTO DE ANALISIS Y TRANSPARENCIA	1,410,573	99,133	1,509,706	1,019,580	1,015,318	490,126
DEPARTAMENTO JURIDICO	1,667,622	14,899	1,682,521	1,367,493	1,363,213	315,028
SUBDIRECCIÓN MEDICA	19,205,735	1,197,279	20,403,014	11,532,728	11,307,658	8,870,286
DIRECCION OPERATIVA	54,985,883	13,287,997	68,273,880	34,796,954	34,728,911	33,476,926
DEPARTAMENTO DE SUPERVISIÓN Y CAPACITACIÓN	969,015	-67,053	901,963	521,203	519,532	380,760
SUBDIRECCIÓN OPERATIVA ÁREA METROPOLITANA	245,209,249	-2,946,835	242,262,414	140,823,763	140,309,840	101,438,651
SUBDIRECÓN OPERATIVA ÁREA FORÁNEA	3,411,720	-11,970	3,399,750	556,022	554,667	2,843,727
DELEGACIÓN ATLIXCO	6,649,881	32,665	6,682,546	5,457,858	5,430,513	1,224,688
DELEGACION HUAUCHINANGO	13,833,894	216,192	14,050,086	9,842,145	9,811,961	4,207,941
DELEGACION IZUCAR DE MATAMOROS	8,920,516	60,018	8,980,534	7,511,047	7,488,195	1,469,487
DELEGACION ORIENTAL	15,706,369	106,987	15,813,357	10,729,219	10,677,976	5,084,138
DELEGACION SAN MARTIN TEXMELUCAN	14,492,039	111,579	14,603,619	10,976,860	10,908,648	3,626,759
DELEGACION TEHUACAN	26,784,943	87,794	26,872,737	20,102,561	20,017,836	6,770,176
DELEGACION TEPEACA	30,281,884	76,650	30,358,534	22,468,179	22,389,092	7,890,355
DELEGACION TEZIUTLAN	18,186,882	173,896	18,360,778	14,216,944	14,164,585	4,143,835
DELEGACION ZACATLAN	12,359,084	81,911	12,440,995	9,383,841	9,354,383	3,057,153
DIRECCIÓN ADMINISTRATIVA	3,900,181	35,311	3,935,492	2,356,106	2,352,232	1,579,386
SUBDIRECCION DE FACTOR HUMANO	8,593,127	33,248,479	41,841,607	30,209,136	29,720,190	11,632,470
SUBDIRECCION CONTABLE Y FINANCIERA	5,316,671	13,543,262	18,859,933	4,338,764	4,304,276	14,521,169
SUBDIRECCIÓN DE COMERCIALIZACIÓN	3,174,337	-15,829	3,158,508	1,628,285	1,623,941	1,530,223
SUBDIRECCIÓN DE ATENCIÓN A USUARIOS E IMAGEN INSTITUCIONAL	1,404,945	-8,257	1,396,688	731,729	729,304	664,958
SUBDIRECCION DE RECURSOS MATERIALES Y SERVICIOS GENERALES	22,077,724	3,609,842	25,687,566	14,595,807	14,456,677	11,091,760
<b>II. Gasto Etiquetado (II=A+B+C+D+E+F+G+H)</b>	<b>0</b>	<b>0</b>	<b>0</b>	<b>0</b>	<b>0</b>	<b>0</b>
						0
						0
						0
						0
						0
						0
						0
						0
						0
<b>III. Total de Egresos (III = I + II)</b>	<b>524,090,186</b>	<b>63,266,802</b>	<b>587,356,989</b>	<b>359,135,608</b>	<b>357,184,879</b>	<b>228,221,381</b>

\_\_\_\_\_  
 APOLO ANGEL DOMÍNGUEZ MOTOLINIA  
 DIRECTOR GENERAL

\_\_\_\_\_  
 JORGE ALBERTO VAZQUEZ RUIZ  
 DIRECTOR ADMINISTRATIVO

\_\_\_\_\_  
 MIGUEL CAMACHO LEZAMA  
 SUBDIRECTOR CONTABLE Y FINANCIERO

CORPORACION AUXILIAR DE POLICIA DE PROTECCION CIUDADANA (a)  
 Estado Analítico del Ejercicio del Presupuesto de Egresos Detallado - LDF  
 Clasificación Funcional (Finalidad y Función)  
 Del 1 de Enero al 30 de Septiembre de 2018 (b)  
 (PESOS)

Concepto (c)	Egresos					Subejercicio (e)
	Aprobado (d)	Ampliaciones/ (Reducciones)	Modificado	Devengado	Pagado	
<b>I. Gasto No Etiquetado (I=A+B+C+D)</b>	524,090,186	63,266,802	587,356,989	359,135,608	357,184,879	228,221,381
<b>A. Gobierno (A=a1+a2+a3+a4+a5+a6+a7+a8)</b>	524,090,186	63,266,802	587,356,989	359,135,608	357,184,879	228,221,381
a1) Legislación			0			0
a2) Justicia			0			0
a3) Coordinación de la Política de Gobierno			0			0
a4) Relaciones Exteriores			0			0
a5) Asuntos Financieros y Hacendarios			0			0
a6) Seguridad Nacional			0			0
a7) Asuntos de Orden Público y de Seguridad Interior	524,090,186	63,266,802	587,356,989	359,135,608	357,184,879	228,221,381
a8) Otros Servicios Generales			0			0
<b>B. Desarrollo Social (B=b1+b2+b3+b4+b5+b6+b7)</b>	0	0	0	0	0	0
b1) Protección Ambiental			0			0
b2) Vivienda y Servicios a la Comunidad			0			0
b3) Salud			0			0
b4) Recreación, Cultura y Otras Manifestaciones Sociales			0			0
b5) Educación			0			0
b6) Protección Social			0			0
b7) Otros Asuntos Sociales			0			0
<b>C. Desarrollo Económico (C=c1+c2+c3+c4+c5+c6+c7+c8+c9)</b>	0	0	0	0	0	0
c1) Asuntos Económicos, Comerciales y Laborales en General			0			0
c2) Agropecuaria, Silvicultura, Pesca y Caza			0			0
c3) Combustibles y Energía			0			0
c4) Minería, Manufacturas y Construcción			0			0
c5) Transporte			0			0
c6) Comunicaciones			0			0
c7) Turismo			0			0
c8) Ciencia, Tecnología e Innovación			0			0
c9) Otras Industrias y Otros Asuntos Económicos			0			0
<b>D. Otras No Clasificadas en Funciones Anteriores (D=d1+d2+d3+d4)</b>	0	0	0	0	0	0
d1) Transacciones de la Deuda Pública / Costo Financiero de la Deuda			0			0
d2) Transferencias, Participaciones y Aportaciones Entre Diferentes Niveles y Ordenes de Gobierno			0			0
d3) Saneamiento del Sistema Financiero			0			0
d4) Adeudos de Ejercicios Fiscales Anteriores			0			0
<b>II. Gasto Etiquetado (II=A+B+C+D)</b>	0	0	0	0	0	0
<b>A. Gobierno (A=a1+a2+a3+a4+a5+a6+a7+a8)</b>	0	0	0	0	0	0
a1) Legislación			0			0
a2) Justicia			0			0
a3) Coordinación de la Política de Gobierno			0			0
a4) Relaciones Exteriores			0			0
a5) Asuntos Financieros y Hacendarios			0			0
a6) Seguridad Nacional			0			0
a7) Asuntos de Orden Público y de Seguridad Interior			0			0
a8) Otros Servicios Generales			0			0
<b>B. Desarrollo Social (B=b1+b2+b3+b4+b5+b6+b7)</b>	0	0	0	0	0	0
b1) Protección Ambiental			0			0
b2) Vivienda y Servicios a la Comunidad			0			0
b3) Salud			0			0
b4) Recreación, Cultura y Otras Manifestaciones Sociales			0			0
b5) Educación			0			0
b6) Protección Social			0			0
b7) Otros Asuntos Sociales			0			0
<b>C. Desarrollo Económico (C=c1+c2+c3+c4+c5+c6+c7+c8+c9)</b>	0	0	0	0	0	0
c1) Asuntos Económicos, Comerciales y Laborales en General			0			0
c2) Agropecuaria, Silvicultura, Pesca y Caza			0			0
c3) Combustibles y Energía			0			0
c4) Minería, Manufacturas y Construcción			0			0
c5) Transporte			0			0
c6) Comunicaciones			0			0
c7) Turismo			0			0
c8) Ciencia, Tecnología e Innovación			0			0
c9) Otras Industrias y Otros Asuntos Económicos			0			0

CORPORACION AUXILIAR DE POLICIA DE PROTECCION CIUDADANA (a)  
 Estado Analítico del Ejercicio del Presupuesto de Egresos Detallado - LDF  
 Clasificación Funcional (Finalidad y Función)  
 Del 1 de Enero al 30 de Septiembre de 2018 (b)  
 (PESOS)

Concepto (c)	Egresos					Subejercicio (e)
	Aprobado (d)	Ampliaciones/ (Reducciones)	Modificado	Devengado	Pagado	
D. Otras No Clasificadas en Funciones Anteriores (D=d1+d2+d3+d4)	0	0	0	0	0	0
d1) Transacciones de la Deuda Publica / Costo Financiero de la Deuda			0			0
d2) Transferencias, Participaciones y Aportaciones Entre Diferentes Niveles y Ordenes de Gobierno			0			0
d3) Saneamiento del Sistema Financiero			0			0
d4) Adeudos de Ejercicios Fiscales Anteriores			0			0
III. Total de Egresos (III = I + II)	524,090,166	63,266,802	587,356,969	359,135,608	357,184,879	228,221,381

PABLO ÁNGEL DOMÍNGUEZ MOTOLINIA  
DIRECTOR GENERAL

MIREL CAMACHO HERNÁNDEZ  
SUBDIRECTOR CONTABLE Y FINANCIERO

JORGE ALBERTO MÁRQUEZ RUIZ  
DIRECTOR ADMINISTRATIVO



CORPORACION AUXILIAR DE POLICIA DE PROTECCION CIUDADANA (a)  
 Estado Analítico del Ejercicio del Presupuesto de Egresos Detallado - LDF  
 Clasificación de Servicios Personales por Categoría  
 Del 1 de Enero al 30 de Septiembre de 2018 (b)  
 (PESOS)

Concepto (c)	Egresos					Subejercicio (e)
	Aprobado (d)	Ampliaciones/ (Reducciones)	Modificado	Devengado	Pagado	
<b>I. Gasto No Etiquetado (I=A+B+C+D+E+F)</b>	442,223,163	0	442,223,163	286,535,426	285,360,572	155,687,737
A. Personal Administrativo y de Servicio Público			0			0
B. Magisterio			0			0
C. Servicios de Salud (C=c1+c2)	0	0	0	0	0	0
c1) Personal Administrativo			0			0
c2) Personal Médico, Paramédico y afin			0			0
D. Seguridad Pública	442,223,163	0	442,223,163	286,535,426	285,360,572	155,687,737
E. Gastos asociados a la implementación de nuevas leyes federales o reformas a las mismas (E = e1 + e2)	0	0	0	0	0	0
e1) Nombre del Programa o Ley 1			0			0
e2) Nombre del Programa o Ley 2			0			0
F. Sentencias laborales definitivas			0			0
<b>II. Gasto Etiquetado (II=A+B+C+D+E+F)</b>	0	0	0	0	0	0
A. Personal Administrativo y de Servicio Público			0			0
B. Magisterio			0			0
C. Servicios de Salud (C=c1+c2)	0	0	0	0	0	0
c1) Personal Administrativo			0			0
c2) Personal Médico, Paramédico y afin			0			0
D. Seguridad Pública			0			0
E. Gastos asociados a la implementación de nuevas leyes federales o reformas a las mismas (E = e1 + e2)	0	0	0	0	0	0
e1) Nombre del Programa o Ley 1			0			0
e2) Nombre del Programa o Ley 2			0			0
F. Sentencias laborales definitivas			0			0
<b>III. Total del Gasto en Servicios Personales (III = I + II)</b>	442,223,163	0	442,223,163	286,535,426	285,360,572	155,687,737

RODOLFO ANSELMO DOMÍNGUEZ MOTOLINIA  
DIRECTOR GENERAL

JORGE ALBERTO VAZQUEZ RUIZ  
DIRECTOR ADMINISTRATIVO

MIGUEL CAMACHO LEZAMA  
SUBDIRECTOR CONTABLE Y FINANCIERO

^


**CORPORACION AUXILIAR DE POLICIA DE PROTECCION CIUDADANA (a)**

Estado de Situación Financiera Detallado - LDF

Al 31 de diciembre de 2017 y al 30 de Septiembre de 2018 (b)

(PESOS)


<p><b>Activo No Circulante</b></p> <p>a. Inversiones Financieras a Largo Plazo</p> <p>b. Derechos a Recibir Efectivo o Equivalentes a Largo Plazo</p> <p>c. Bienes Inmuebles, Infraestructura y Construcciones en Proceso</p> <p>d. Bienes Muebles</p> <p>e. Activos Intangibles</p> <p>f. Depreciación, Deterioro y Amortización Acumulada de Bienes</p> <p>g. Activos Diferidos</p> <p>h. Estimación por Pérdida o Deterioro de Activos no Circulantes</p> <p>i. Otros Activos no Circulantes</p>	<p>0</p> <p>0</p> <p>12,056,893</p> <p>117,806,754</p> <p>336,864</p> <p>-63,129,136</p> <p>0</p> <p>13,101,980</p> <p>0</p>	<p>0</p> <p>0</p> <p>12,056,893</p> <p>104,464,136</p> <p>161,472</p> <p>-63,129,136</p> <p>0</p> <p>14,964,619</p> <p>0</p>	<p><b>Pasivo No Circulante</b></p> <p>a. Cuentas por Pagar a Largo Plazo</p> <p>b. Documentos por Pagar a Largo Plazo</p> <p>c. Deuda Pública a Largo Plazo</p> <p>d. Pasivos Diferidos a Largo Plazo</p> <p>e. Fondos y Bienes de Terceros en Garantía y/o en Administración a Largo Plazo</p> <p>f. Provisiones a Largo Plazo</p>	<p>0</p> <p>0</p> <p>0</p> <p>0</p> <p>0</p> <p>0</p>
<p><b>IB. Total de Activos No Circulantes (IB = a + b + c + d + e + f + g + h + i)</b></p>	<p>80,173,355</p>	<p>68,517,983</p>	<p><b>II. Total de Pasivos (II = IIA + IIB)</b></p>	<p>4,232,294</p> <p>41,850,347</p>
<p><b>I. Total del Activo (I = IA + IB)</b></p>	<p>217,096,096</p>	<p>195,098,110</p>	<p><b>HACIENDA PÚBLICA/PATRIMONIO</b></p> <p><b>IIIA. Hacienda Pública/Patrimonio Contribuido (IIIA = a + b + c)</b></p> <p>a. Aportaciones</p> <p>b. Donaciones de Capital</p> <p>c. Actualización de la Hacienda Pública/Patrimonio</p>	<p>12,719,460</p> <p>7,120,507</p> <p>1,344,456</p> <p>4,254,496</p> <p>5,244,745</p>
			<p><b>IIIB. Hacienda Pública/Patrimonio Generado (IIIB = a + b + c + d + e)</b></p> <p>a. Resultados del Ejercicio (Ahorro/ Desahorro)</p> <p>b. Resultados de Ejercicios Anteriores</p> <p>c. Revaluos</p> <p>d. Reservas</p> <p>e. Rectificaciones de Resultados de Ejercicios Anteriores</p>	<p>200,144,342</p> <p>61,027,952</p> <p>128,934,205</p> <p>10,182,186</p> <p>0</p> <p>0</p> <p>0</p> <p>0</p>
			<p><b>IIIC. Exceso o Insuficiencia en la Actualización de la Hacienda Pública/Patrimonio (IIIC=a+b)</b></p> <p>a. Resultado por Posición Monetaria</p> <p>b. Resultado por Tenencia de Activos no Monetarios</p>	<p>0</p> <p>0</p> <p>0</p> <p>0</p>
			<p><b>III. Total Hacienda Pública/Patrimonio (III = IIIA + IIIB + IIIC)</b></p>	<p>212,863,802</p> <p>163,247,763</p>
			<p><b>IV. Total del Pasivo y Hacienda Pública/Patrimonio (IV = II + III)</b></p>	<p>217,096,096</p> <p>195,098,110</p>



APOLONIA INÉS BENÍTEZ MOTULINI  
DIRECTOR GENERAL



JORGE ALBERTO VAZQUEZ RUIZ  
DIRECTOR ADMINISTRATIVO



MIGUEL CASACA VIZAMA  
SUBDIRECTOR CONTABLE FINANCIERO


CORPORACIÓN AUXILIAR DE POLICIA DE PROTECCIÓN CIUDADANA (a)							
Informe Analítico de la Deuda Pública y Otros Pasivos - LDF							
Del 1 de Enero al 30 de Septiembre de 2018 (b)							
(PESOS)							
Denominación de la Deuda Pública y Otros Pasivos (c)	Saldo al 31 de diciembre de 2017 (d)	Disposiciones del Periodo (e)	Amortizaciones del Periodo (f)	Revaluaciones, Reclasificaciones y Otros Ajustes (g)	Saldo Final del Periodo h=d+e-f+g	Pago de Intereses del Periodo (i)	Pago de Comisiones y demás costos asociados durante el Periodo (j)
<b>1. Deuda Pública (1=A+B)</b>	0	0	0	0	0	0	0
<b>A. Corto Plazo (A=a1+a2+a3)</b>	0	0	0	0	0	0	0
a1) Instituciones de Crédito	0	0	0	0	0	0	0
a2) Títulos y Valores	0	0	0	0	0	0	0
a3) Arrendamientos Financieros	0	0	0	0	0	0	0
<b>B. Largo Plazo (B=b1+b2+b3)</b>	0	0	0	0	0	0	0
b1) Instituciones de Crédito	0	0	0	0	0	0	0
b2) Títulos y Valores	0	0	0	0	0	0	0
b3) Arrendamientos Financieros	0	0	0	0	0	0	0
<b>2. Otros Pasivos</b>	41,850,347				4,232,294		
<b>3. Total de la Deuda Pública y Otros Pasivos</b>	41,850,347	0	0	0	4,232,294	0	0
<b>4. Deuda Contingente 1 (Informativo)</b>	0	0	0	0	0	0	0
A Deuda Contingente 1					0		
B Deuda Contingente 2					0		
C Deuda Contingente XX					0		
<b>5. Valor de Instrumentos Bono Cupón Cero 2 (Informativo)</b>	0	0	0	0	0	0	0
A Instrumento Bono Cupón Cero 1					0		
B Instrumento Bono Cupón Cero 2					0		
C Instrumento Bono Cupón Cero XX					0		

1. Se refiere a cualquier financiamiento sin fuente o garantía de pago definida, que sea asumido de manera total o subsidiaria por las Entidades Federativas con sus Municipios, organismos descentralizados y empresas de participación estatal mayoritaria y fideicomisos locales o municipales, y por los Municipios con sus respectivos organismos descentralizados y empresas de participación municipal mayoritaria

2. Se refiere al valor del Bono Cupón Cero que respalda el pago de los créditos asociados al mismo (Activo)

Obligaciones a Corto Plazo (k)	Monto Contratado (l)	Plazo Pactado (m)	Tasa de Interés (n)	Comisiones y Costos Relacionados (o)	Tasa Efectiva (p)
<b>6. Obligaciones a Corto Plazo (Informativo)</b>	0	0	0	0	0
A Crédito 1					
B Crédito 2					
C Crédito XX					

  
 APOLO ANGEL DOMINGUEZ MOTA  
 DIRECTOR GENERAL

  
 JORGE ALBERTO RIQUELME CRUZ  
 DIRECTOR ADMINISTRATIVO

  
 MIGUEL CAMACHO LEZAMA  
 SUBDIRECTOR CONTABLE Y FINANCIERO

**CORPORACIÓN AUXILIAR DE POLICIA DE PROTECCIÓN CIUDADANA (a)**  
**Informe Analítico de Obligaciones Diferentes de Financiamientos – LDF**  
**Del 1 de Enero al 30 de Septiembre de 2018 (b)**

(PESOS)

Denominación de las Obligaciones Diferentes de Financiamiento (c)	Fecha del Contrato (d)	Fecha de inicio de operación del proyecto (e)	Fecha de vencimiento (f)	Monto de la inversión pactado (g)	Plazo pactado (h)	Monto promedio mensual del pago de la contraprestación (i)	Monto promedio mensual del pago de la contraprestación correspondiente al pago de inversión (j)	Monto pagado de la inversión al actualizado al XX de XXXX de 20XX (k)	Monto pagado de la inversión actualizado al XX de XXXX de 20XX (l)	Saldo pendiente por pagar de la inversión al XX de XXXX de 20XX (m = g - l)
<b>A. Asociaciones Público Privadas (APP's) (A=a+b+c+d)</b>										
a) APP 1	0	0	0	0	0	0	0	0	0	0
b) APP 2										0
c) APP 3										0
d) APP XX										0
<b>B. Otros Instrumentos (B=a+b+c+d)</b>										
a) Otro Instrumento 1	0	0	0	0	0	0	0	0	0	0
b) Otro Instrumento 2										0
c) Otro Instrumento 3										0
d) Otro Instrumento XX										0
<b>C. Total de Obligaciones Diferentes de Financiamiento (C=A+B)</b>	0	0	0	0	0	0	0	0	0	0

  
**MIGUEL ÁNGEL DÍAZ ANGUIZ MOTOLINIA**  
 DIRECTOR GENERAL

  
**MIGUEL CAMACHO LETZAMA**  
 SUBDIRECTOR CONTABLE / FINANCIERO

  
**JORGE ALBERTO VÁZQUEZ BENÍTEZ**  
 DIRECTOR ADMINISTRATIVO

**CORPORACION AUXILIAR DE POLICIA DE PROTECCION CIUDADANA (a)**  
**Balance Presupuestario - LDF**  
**Del 1 de Enero al 30 de Septiembre de 2018 (b)**  
**(PESOS)**

Concepto (c)	Estimado/ Aprobado (d)	Devengado	Recaudado/ Pagado
<b>A. Ingresos Totales (A = A1+A2+A3)</b>	524,090,186	440,878,708	416,174,801
A1. Ingresos de Libre Disposición	524,090,186	440,878,708	416,174,801
A2. Transferencias Federales Etiquetadas			
A3. Financiamiento Neto	0	0	0
<b>B. Egresos Presupuestarios<sup>1</sup> (B = B1+B2)</b>	524,090,186	359,135,608	357,184,879
B1. Gasto No Etiquetado (sin incluir Amortización de la Deuda Pública)	524,090,186	359,135,608	357,184,879
B2. Gasto Etiquetado (sin incluir Amortización de la Deuda Pública)			
<b>C. Remanentes del Ejercicio Anterior (C = C1 + C2)</b>		0	0
C1. Remanentes de Ingresos de Libre Disposición aplicados en el período			
C2. Remanentes de Transferencias Federales Etiquetadas aplicados en el período			
<b>I. Balance Presupuestario (I = A - B + C)</b>	0	81,743,100	58,989,921
<b>II. Balance Presupuestario sin Financiamiento Neto (II = I - A3)</b>	0	81,743,100	58,989,921
<b>III. Balance Presupuestario sin Financiamiento Neto y sin Remanentes del Ejercicio Anterior (III= I - C)</b>	0	81,743,100	58,989,921

Concepto	Aprobado	Devengado	Pagado
<b>E. Intereses, Comisiones y Gastos de la Deuda (E = E1+E2)</b>	0	0	0
E1. Intereses, Comisiones y Gastos de la Deuda con Gasto No Etiquetado			
E2. Intereses, Comisiones y Gastos de la Deuda con Gasto Etiquetado			
<b>IV. Balance Primario (IV = III - E)</b>	0	81,743,100	58,989,921

Concepto	Estimado/ Aprobado	Devengado	Recaudado/ Pagado
<b>F. Financiamiento (F = F1 + F2)</b>	0	0	0
F1. Financiamiento con Fuente de Pago de Ingresos de Libre Disposición			
F2. Financiamiento con Fuente de Pago de Transferencias Federales Etiquetadas			
<b>G. Amortización de la Deuda (G = G1 + G2)</b>	0	0	0
G1. Amortización de la Deuda Pública con Gasto No Etiquetado			
G2. Amortización de la Deuda Pública con Gasto Etiquetado			
<b>A3. Financiamiento Neto (A3 = F - G)</b>	0	0	0

Concepto	Estimado/ Aprobado	Devengado	Recaudado/ Pagado
A1. Ingresos de Libre Disposición	524,090,186	440,878,708	416,174,801
A3.1 Financiamiento Neto con Fuente de Pago de Ingresos de Libre Disposición (A3.1 = F1 - G1)	0	0	0
F1. Financiamiento con Fuente de Pago de Ingresos de Libre Disposición	0	0	0
G1. Amortización de la Deuda Pública con Gasto No Etiquetado	0	0	0
B1. Gasto No Etiquetado (sin incluir Amortización de la Deuda Pública)	524,090,186	359,135,608	357,184,879
C1. Remanentes de Ingresos de Libre Disposición aplicados en el período		0	0
<b>V. Balance Presupuestario de Recursos Disponibles (V = A1 + A3.1 - B1 + C1)</b>	0	81,743,100	58,989,921
<b>VI. Balance Presupuestario de Recursos Disponibles sin Financiamiento Neto (VI = V - A3.1)</b>	0	81,743,100	58,989,921

Concepto	Estimado/ Aprobado	Devengado	Recaudado/ Pagado
A2. Transferencias Federales Etiquetadas	0	0	0
A3.2 Financiamiento Neto con Fuente de Pago de Transferencias Federales Etiquetadas (A3.2 = F2 - G2)	0	0	0
F2. Financiamiento con Fuente de Pago de Transferencias Federales Etiquetadas	0	0	0
G2. Amortización de la Deuda Pública con Gasto Etiquetado	0	0	0
B2. Gasto Etiquetado (sin incluir Amortización de la Deuda Pública)	0	0	0
C2. Remanentes de Transferencias Federales Etiquetadas aplicados en el periodo		0	0
<b>VII. Balance Presupuestario de Recursos Etiquetados (VII = A2 + A3.2 - B2 + C2)</b>	<b>0</b>	<b>0</b>	<b>0</b>
<b>VIII. Balance Presupuestario de Recursos Etiquetados sin Financiamiento Neto (VIII = VII - A3.2)</b>	<b>0</b>	<b>0</b>	<b>0</b>



\_\_\_\_\_  
 APOLO ANGEL DOMINGUEZ MOTOLINIA  
 DIRECTOR GENERAL



\_\_\_\_\_  
 JORGE ALBERTO VAZQUEZ RUIZ  
 DIRECTOR ADMINISTRATIVO



\_\_\_\_\_  
 MIGUEL CAMACHO EZAMA  
 SUBDIRECTOR CONTABLE Y FINANCIERO