

RECIBO
201721980



ENTE FISCALIZADO: Paraestatal AÑO : 2017
 RECIBIMOS DEL C. Cnel. Enrique Alberto Sanmiguel Sánchez
 CARGO: Director General
 PROCEDENCIA: 90/82 Corporación Auxiliar de Policía de Protección Ciudadana

DESCRIPCIÓN DE LA DOCUMENTACIÓN:

TIPO DE DOCUMENTO	AÑO	MES	MEDIOS DE ALMACENAMIENTO	NÚM. DE LEGAJOS
40 Formatos Trimestrales de la Ley de Disciplina Financiera Tercer Trimestre	2017	Septiembre	Disco(s): -0- N/A	1

Observaciones :

CUATRO VECES HEROICA PUEBLA DE ZARAGOZA, 21 DE NOVIEMBRE DE 2017

Módulo: 13 Poderes Legislativo y Judicial

Recibido en: Oficinas A.S.P.

"Cuentas Claras para Puebla"

CORPORACIÓN AUXILIAR DE POLICIA DE PROTECCIÓN CIUDADANA (a)

Estado de Situación Financiera Detallado - LDF

Al 31 de diciembre de 2016 y al 30 de Septiembre de 2017 (b)

(PESOS)

Concepto (c)	2017 (d)	31 de diciembre de 2016 (e)	Concepto (c)	2017 (d)	31 de diciembre de 2016 (e)
ACTIVO			PASIVO		
Activo Circulante			Pasivo Circulante		
a. Efectivo y Equivalentes (a=a1+a2+a3+a4+a5+a6+a7)	42,235,090	46,652,520	a. Cuentas por Pagar a Corto Plazo (a=a1+a2+a3+a4+a5+a6+a7+a8+a9)	6,057,205	9,413,509
a1) Efectivo	82,000	0	a1) Servicios Personales por Pagar a Corto Plazo	317,439	316,894
a2) Bancos/Tesorería	5,156,024	12,325,345	a2) Proveedores por Pagar a Corto Plazo	2,275,048	18,878
a3) Bancos/Dependencias y Otros	0	0	a3) Contratistas por Obras Públicas por Pagar a Corto Plazo	0	0
a4) Inversiones Temporales (Hasta 3 meses)	36,805,525	34,235,633	a4) Participaciones y Aportaciones por Pagar a Corto Plazo	0	0
a5) Fondos con Afectación Específica	0	0	a5) Transferencias Otorgadas por Pagar a Corto Plazo	0	0
a6) Depósitos de Fondos de Terceros en Garantía y/o Administración	0	0	a6) Intereses, Comisiones y Otros Gastos de la Deuda Pública por Pagar a Corto Plazo	0	0
a7) Otros Efectivos y Equivalentes	91,541	91,541	a7) Retenciones y Contribuciones por Pagar a Corto Plazo	3,379,487	8,992,506
b. Derechos a Recibir Efectivo o Equivalentes (b=b1+b2+b3+b4+b5+b6+b7)	87,264,112	97,550,916	a8) Devoluciones de la Ley de Ingresos por Pagar a Corto Plazo	0	0
b1) Inversiones Financieras de Corto Plazo	0	0	a9) Otras Cuentas por Pagar a Corto Plazo	85,231	85,231
b2) Cuentas por Cobrar a Corto Plazo	0	0	b. Documentos por Pagar a Corto Plazo (b=b1+b2+b3)	0	0
b3) Deudores Diversos por Cobrar a Corto Plazo	294,087	98,324	b1) Documentos Comerciales por Pagar a Corto Plazo	0	0
b4) Ingresos por Recuperar a Corto Plazo	86,956,140	97,441,442	b2) Documentos con Contratistas por Obras Públicas por Pagar a Corto Plazo	0	0
b5) Deudores por Anticipos de la Tesorería a Corto Plazo	0	0	b3) Otros Documentos por Pagar a Corto Plazo	0	0
b6) Préstamos Otorgados a Corto Plazo	0	0	c. Porción a Corto Plazo de la Deuda Pública a Largo Plazo (c=c1+c2)	0	0
b7) Otros Derechos a Recibir Efectivo o Equivalentes a Corto Plazo	13,885	11,150	c1) Porción a Corto Plazo de la Deuda Pública	0	0
c. Derechos a Recibir Bienes o Servicios (c=c1+c2+c3+c4+c5)	11,732,448	46,608	c2) Porción a Corto Plazo de Arrendamiento Financiero	0	0
c1) Anticipo a Proveedores por Adquisición de Bienes y Prestación de Servicios a Corto Plazo	11,732,448	46,608	d. Títulos y Valores a Corto Plazo	0	0
c2) Anticipo a Proveedores por Adquisición de Bienes Inmuebles y Muebles a Corto Plazo	0	0	e. Pasivos Diferidos a Corto Plazo (e=e1+e2+e3)	0	0
c3) Anticipo a Proveedores por Adquisición de Bienes Intangibles a Corto Plazo	0	0	e1) Ingresos Cobrados por Adelantado a Corto Plazo	0	0
c4) Anticipo a Contratistas por Obras Públicas a Corto Plazo	0	0	e2) Intereses Cobrados por Adelantado a Corto Plazo	0	0
c5) Otros Derechos a Recibir Bienes o Servicios a Corto Plazo	0	0	e3) Otros Pesivos Diferidos a Corto Plazo	0	0
d. Inventarios (d=d1+d2+d3+d4+d5)	0	0	f. Fondos y Bienes de Terceros en Garantía y/o Administración a Corto Plazo (f=f1+f2+f3+f4+f5+f6)	0	0
d1) Inventario de Mercancías para Venta	0	0	f1) Fondos en Garantía a Corto Plazo	0	0
d2) Inventario de Mercancías Terminadas	0	0	f2) Fondos en Administración a Corto Plazo	0	0
d3) Inventario de Mercancías en Proceso de Elaboración	0	0	f3) Fondos Contingentes a Corto Plazo	0	0
d4) Inventario de Materias Primas, Materiales y Suministros para Producción	0	0	f4) Fondos de Fideicomisos, Mandatos y Contratos Análogos a Corto Plazo	0	0
d5) Bienes en Tránsito	0	0	f5) Otros Fondos de Terceros en Garantía y/o Administración a Corto Plazo	0	0

CORPORACIÓN AUXILIAR DE POLICIA DE PROTECCIÓN CIUDADANA (a)

Estado de Situación Financiera Detallado - LDF


Al 31 de diciembre de 2016 y al 30 de Septiembre de 2017 (b)

(PESOS)


e. Almacenes	6,010,454	8,554,470	0	0	0	0	0
f. Estimación por Pérdida o Deterioro de Activos Circulantes (f=f1 +f2)	0	0	0	0	0	0	0
f1) Estimaciones para Cuentas Incobrables por Derechos a Recibir Efectivo o Equivalentes	0	0	0	0	0	0	0
f2) Estimación por Deterioro de Inventarios	0	0	0	0	0	0	0
g. Otros Activos Circulantes (g=g1 +g2+g3+g4)	0	0	0	0	0	0	0
g1) Valores en Garantía	0	0	0	0	0	0	0
g2) Bienes en Garantía (excluye depósitos de fondos)	0	0	0	0	0	0	0
g3) Bienes Derivados de Embargos, Decomisos, Aseguramientos y Dación en Pago	0	0	0	0	0	0	0
g4) Adquisición con Fondos de Terceros	0	0	0	0	0	0	0
IA. Total de Activos Circulantes (IA = a + b + c + d + e + f + g)	147,242,104	152,804,514	152,804,514	0	0	6,057,205	9,413,509
Activo No Circulante							
a. Inversiones Financieras a Largo Plazo	0	0	0	0	0	0	0
b. Derechos a Recibir Efectivo o Equivalentes a Largo Plazo	0	0	0	0	0	0	0
c. Bienes Inmuebles, Infraestructura y Construcciones en Proceso	12,056,893	12,056,893	12,056,893	0	0	0	0
d. Bienes Muebles	105,465,677	100,825,158	100,825,158	0	0	0	0
e. Activos Intangibles	161,472	0	0	0	0	0	0
f. Depreciación, Deterioro y Amortización Acumulada de Bienes	-50,889,434	-48,983,686	-48,983,686	0	0	0	0
g. Activos Diferidos	0	0	0	0	0	0	0
h. Estimación por Pérdida o Deterioro de Activos no Circulantes	0	0	0	0	0	0	0
i. Otros Activos no Circulantes	0	0	0	0	0	0	0
IB. Total de Activos No Circulantes (IB = a + b + c + d + e + f + g + h + i)	66,794,608	63,888,355	63,888,355	0	0	6,057,205	9,413,509
I. Total del Activo (I = IA + IB)	214,036,712	216,692,869	216,692,869	0	0	12,114,410	18,827,018
HACIENDA PÚBLICA/PATRIMONIO							
IIIA. Hacienda Pública/Patrimonio Contribuido (IIIA = a + b + c)	19,533,299	19,533,299	19,533,299	0	0	0	0
a. Aportaciones	7,120,507	7,120,507	7,120,507	0	0	0	0
b. Donaciones de Capital	0	0	0	0	0	0	0
c. Actualización de la Hacienda Pública/Patrimonio	12,412,792	12,412,792	12,412,792	0	0	0	0
IIIB. Hacienda Pública/Patrimonio Generado (IIIB = a + b + c + d + e)	188,446,208	188,446,208	188,446,208	0	0	0	0
a. Resultados del Ejercicio (Ahorro/ Desahorro)	17,546,217	17,546,217	17,546,217	0	0	0	0
b. Resultados de Ejercicios Anteriores	160,717,805	160,717,805	160,717,805	0	0	0	0
c. Revalúos	10,182,186	10,182,186	10,182,186	0	0	0	0
d. Reservas	0	0	0	0	0	0	0
e. Rectificaciones de Resultados de Ejercicios Anteriores	0	0	0	0	0	0	0
II. Total del Pasivo (II = IIA + IIB)	6,057,205	6,057,205	6,057,205	0	0	6,057,205	9,413,509
HACIENDA PÚBLICA/PATRIMONIO							
IIIA. Hacienda Pública/Patrimonio Contribuido (IIIA = a + b + c)	19,533,299	19,533,299	19,533,299	0	0	0	0
a. Aportaciones	7,120,507	7,120,507	7,120,507	0	0	0	0
b. Donaciones de Capital	0	0	0	0	0	0	0
c. Actualización de la Hacienda Pública/Patrimonio	12,412,792	12,412,792	12,412,792	0	0	0	0
IIIB. Hacienda Pública/Patrimonio Generado (IIIB = a + b + c + d + e)	188,446,208	188,446,208	188,446,208	0	0	0	0
a. Resultados del Ejercicio (Ahorro/ Desahorro)	17,546,217	17,546,217	17,546,217	0	0	0	0
b. Resultados de Ejercicios Anteriores	160,717,805	160,717,805	160,717,805	0	0	0	0
c. Revalúos	10,182,186	10,182,186	10,182,186	0	0	0	0
d. Reservas	0	0	0	0	0	0	0
e. Rectificaciones de Resultados de Ejercicios Anteriores	0	0	0	0	0	0	0

CORPORACIÓN AUXILIAR DE POLICIA DE PROTECCIÓN CIUDADANA (a)
Estado de Situación Financiera Detallado - LDF
Al 31 de diciembre de 2016 y al 30 de Septiembre de 2017 (b)
(PESOS)

		III.C. Exceso o Insuficiencia en la Actualización de la Hacienda Pública/Patrimonio (IIC=a+b)		
a.	Resultado por Posición Monetaria	0	0	0
b.	Resultado por Tenencia de Activos no Monetarios	0	0	0
III. Total Hacienda Pública/Patrimonio (III = IIIA + IIIB + IIIC)		207,979,507	207,279,359	207,279,359
IV. Total del Pasivo y Hacienda Pública/Patrimonio (IV = II + III)		214,036,712	216,692,868	216,692,868


ENRIQUE ALBERTO SANMIGUEL SANCHEZ
DIRECTOR GENERAL


JORGE ALBERTO VAZQUEZ RUIZ
DIRECTOR ADMINISTRATIVO


JORGE ROSALES DOMINGUEZ
SUBDIRECTOR CONTABLE Y FINANCIERO

CORPORACIÓN AUXILIAR DE POLICÍA DE PROTECCIÓN CIUDADANA (a)							
Informe Analítico de la Deuda Pública y Otros Pasivos - LDF							
Del 1 de Enero al 30 de Septiembre de 2017 (b)							
(PESOS)							
Denominación de la Deuda Pública y Otros Pasivos	Saldo al 31 de diciembre de 2016 (d)	Disposiciones del Periodo	Amortizaciones del Periodo	Revaluaciones, Reclasificaciones y Otros Ajustes	Saldo Final del Periodo	Pago de Intereses del Periodo	Pago de Comisiones y demás costos asociados durante el Periodo
(c)	(d)	(e)	(f)	(g)	h=d+e-f+g	(i)	(j)
1. Deuda Pública (1=A+B)	0	0	0	0	0	0	0
A. Corto Plazo (A=a1+a2+a3)	0	0	0	0	0	0	0
a1) Instituciones de Crédito	0	0	0	0	0	0	0
a2) Títulos y Valores	0	0	0	0	0	0	0
a3) Arrendamientos Financieros	0	0	0	0	0	0	0
B. Largo Plazo (B=b1+b2+b3)	0	0	0	0	0	0	0
b1) Instituciones de Crédito	0	0	0	0	0	0	0
b2) Títulos y Valores	0	0	0	0	0	0	0
b3) Arrendamientos Financieros	0	0	0	0	0	0	0
2. Otros Pasivos	9,413,509	415,761,222	419,117,526		6,057,205	0	0
3. Total de la Deuda Pública y Otros Pasivos	9,413,509	415,761,222	419,117,526	0	6,057,205	0	0
4. Deuda Contingente 1 (informativo)	0	0	0	0	0	0	0
A. Deuda Contingente 1					0		
B. Deuda Contingente 2					0		
C. Deuda Contingente XX					0		
5. Valor de Instrumentos Bono Cupón Cero 2 (Informativo)	0	0	0	0	0	0	0
A. Instrumento Bono Cupón Cero 1					0		
B. Instrumento Bono Cupón Cero 2					0		
C. Instrumento Bono Cupón Cero XX					0		

1. Se refiere a cualquier financiamiento sin fuente o garantía de pago definida, que sea asumida de manera solitaria o subsidiaria por las Entidades Federativas con sus Municipios, organismos descentralizados y empresas de participación estatal mayoritaria y fideicomisos, locales o municipales, y por los Municipios con sus respectivos organismos descentralizados y empresas de participación municipal mayoritaria.

2. Se refiere al valor del Bono Cupón Cero que respalda el pago de los créditos asociados al mismo (Activo).

Obligaciones a Corto Plazo (k)	Monto Contratado (l)	Plazo Pactado (m)	Tasa de Interés (n)	Comisiones y Costos Relacionados (o)	Tasa Efectiva (p)
6. Obligaciones a Corto Plazo (Informativo)	0	0	0	0	0
A. Crédito 1					
B. Crédito 2					
C. Crédito XX					

ENRIQUE ALBERTO SANMIGUEL SANCHEZ
DIRECTOR GENERAL

JORGE ALBERTO VAZQUEZ RUIZ
DIRECTOR ADMINISTRATIVO

JORGE ROSALES DOMINGUEZ
SUBDIRECTOR CONTABLE Y FINANCIERO

CORPORACIÓN AUXILIAR DE POLICIA DE PROTECCION CIUDADANA (a)


Informe Analítico de Obligaciones Diferentes de Financiamientos – LDF

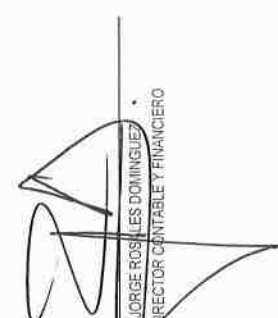
Del 1 de Enero al 30 de Septiembre de 2017 (b)

(PESOS)

(c)	(d)	(e)	(f)	(g)	(h)	(i)	(j)	(k)	(l)	(m = g - l)
Denominación de las Obligaciones Diferentes de Financiamiento	Fecha del Contrato	Fecha de inicio de operación del proyecto	Fecha de vencimiento	Monto de la inversión pactado	Plazo pactado	Monto promedio mensual del pago de la contraprestación	Monto promedio mensual de la contraprestación correspondiente al pago de inversión.	Monto pagado de la inversión al XX de XXXX de 20XX	Monto pagado de la inversión actualizado al XX de XXXX de 20XX	Saldo pendiente por pagar de la inversión al XX de XXXX de 20XX
A. Asociaciones Público Privadas (APP's) (A=a+b+c+d)	0	0	0	0	0	0	0	0	0	0
a) APP 1										
b) APP 2										
c) APP 3										
d) APP XX										
B. Otros Instrumentos (B=a+b+c+d)	0	0	0	0	0	0	0	0	0	0
a) Otro Instrumento 1										
b) Otro Instrumento 2										
c) Otro Instrumento 3										
d) Otro Instrumento XX										
C: Total de Obligaciones Diferentes de Financiamiento (C=A+B)	0	0	0	0	0	0	0	0	0	0


 ENRIQUE ALBERTO SANMIGUEL SANCHEZ
 DIRECTOR GENERAL


 JORGE ALBERTO VAZQUEZ RUIZ
 DIRECTOR ADMINISTRATIVO


 JORGE ROSALES DOMINGUEZ
 SUBDIRECTOR CONTABLE Y FINANCIERO

CORPORACIÓN AUXILIAR DE POLICIA DE PROTECCIÓN CIUDADANA (a)

Balance Presupuestario - LDF

Del 1 de Enero al 30 de Septiembre de 2017 (b)

(PESOS)

Concepto (c)	Estimado/ Aprobado (d)	Devengado	Recaudado/ Pagado
A. Ingresos Totales (A = A1+A2+A3)	529,189,612	397,041,025	341,075,184
A1. Ingresos de Libre Disposición	529,189,612	397,041,025	341,075,184
A2. Transferencias Federales Etiquetadas			
A3. Financiamiento Neto	0	0	0
B. Egresos Presupuestarios¹ (B = B1+B2)	529,189,612	391,696,383	388,494,340
B1. Gasto No Etiquetado (sin incluir Amortización de la Deuda Pública)	529,189,612	391,696,383	388,494,340
B2. Gasto Etiquetado (sin incluir Amortización de la Deuda Pública)			
C. Remanentes del Ejercicio Anterior (C = C1 + C2)		47,419,156	47,419,156
C1. Remanentes de Ingresos de Libre Disposición aplicados en el periodo		47,419,156	47,419,156
C2. Remanentes de Transferencias Federales Etiquetadas aplicados en el periodo			
I. Balance Presupuestario (I = A - B + C)	0	52,763,798	0
II. Balance Presupuestario sin Financiamiento Neto (II = I - A3)	0	52,763,798	0
III. Balance Presupuestario sin Financiamiento Neto y sin Remanentes del Ejercicio Anterior (III= II - C)	0	5,344,642	-47,419,156

Concepto	Aprobado	Devengado	Pagado
E. Intereses, Comisiones y Gastos de la Deuda (E = E1+E2)	0	0	0
E1. Intereses, Comisiones y Gastos de la Deuda con Gasto No Etiquetado			
E2. Intereses, Comisiones y Gastos de la Deuda con Gasto Etiquetado			
IV. Balance Primario (IV = III + E)	0	5,344,642	-47,419,156

Concepto	Estimado/ Aprobado	Devengado	Recaudado/ Pagado
F. Financiamiento (F = F1 + F2)	0	0	0
F1. Financiamiento con Fuente de Pago de Ingresos de Libre Disposición			
F2. Financiamiento con Fuente de Pago de Transferencias Federales Etiquetadas			
G. Amortización de la Deuda (G = G1 + G2)	0	0	0
G1. Amortización de la Deuda Pública con Gasto No Etiquetado			
G2. Amortización de la Deuda Pública con Gasto Etiquetado			
A3. Financiamiento Neto (A3 = F - G)	0	0	0

Concepto	Estimado/ Aprobado	Devengado	Recaudado/ Pagado
A1. Ingresos de Libre Disposición	529,189,612	397,041,025	341,075,184
A3.1 Financiamiento Neto con Fuente de Pago de Ingresos de Libre Disposición (A3.1 = F1 - G1)	0	0	0
F1. Financiamiento con Fuente de Pago de Ingresos de Libre Disposición	0	0	0
G1. Amortización de la Deuda Pública con Gasto No Etiquetado	0	0	0
B1. Gasto No Etiquetado (sin incluir Amortización de la Deuda Pública)	529,189,612	391,696,383	388,494,340

C1. Remanentes de Ingresos de Libre Disposición aplicados en el periodo		47,419,156	47,419,156
V. Balance Presupuestario de Recursos Disponibles ($V = A1 + A3.1 - B1 + C1$)	0	52,763,798	0
VI. Balance Presupuestario de Recursos Disponibles sin Financiamiento Neto ($VI = V - A3.1$)	0	52,763,798	0

Concepto	Estimado/ Aprobado	Devengado	Recaudado/ Pagado
A2. Transferencias Federales Etiquetadas	0	0	0
A3.2 Financiamiento Neto con Fuente de Pago de Transferencias Federales Etiquetadas ($A3.2 = F2 - G2$)	0	0	0
F2. Financiamiento con Fuente de Pago de Transferencias Federales Etiquetadas	0	0	0
G2. Amortización de la Deuda Pública con Gasto Etiquetado	0	0	0
B2. Gasto Etiquetado (sin incluir Amortización de la Deuda Pública)	0	0	0
C2. Remanentes de Transferencias Federales Etiquetadas aplicados en el periodo		0	0
VII. Balance Presupuestario de Recursos Etiquetados ($VII = A2 + A3.2 - B2 + C2$)	0	0	0
VIII. Balance Presupuestario de Recursos Etiquetados sin Financiamiento Neto ($VIII = VII - A3.2$)	0	0	0

ENRIQUE ALBERTO SANMIGUEL SANCHEZ
DIRECTOR GENERAL

JORGE ALBERTO VAZQUEZ RUIZ
DIRECTOR ADMINISTRATIVO

JORGE ROSALES DOMINGUEZ
SUBDIRECTOR CONTABLE Y FINANCIERO

CORPORACIÓN AUXILIAR DE POLICÍA DE PROTECCIÓN CIUDADANA (a)

Estado Análítico de Ingresos Detallado - LDF

Del 1 de Enero al 30 de Septiembre de 2017 (b)

(PESOS)

Concepto (c)	Ingreso					Diferencia (e)
	Estimado (d)	Ampliaciones/ (Reducciones)	Modificado	Devengado	Recaudado	
Ingresos de Libre Disposición						
A. Impuestos			0			0
B. Cuotas y Aportaciones de Seguridad Social			0			0
C. Contribuciones de Mejoras			0			0
D. Derechos	525,560,392	0	525,560,392	328,462,235	272,496,395	-253,063,997
E. Productos	3,629,220	451,965	4,081,185	2,598,789	2,598,789	-1,030,431
F. Aprovechamientos			0			0
G. Ingresos por Ventas de Bienes y Servicios			0			0
H. Participaciones (H=h1+h2+h3+h4+h5+h6+h7+h8+h9+h10+h11)	0	0	0	0	0	0
h1) Fondo General de Participaciones			0			0
h2) Fondo de Fomento Municipal			0			0
h3) Fondo de Fiscalización y Recaudación			0			0
h4) Fondo de Compensación			0			0
h5) Fondo de Extracción de Hidrocarburos			0			0
h6) Impuesto Especial Sobre Producción y Servicios			0			0
h7) 0.136% de la Recaudación Federal Participable			0			0
h8) 3.17% Sobre Extracción de Petróleo			0			0
h9) Gasolinas y Diésel			0			0
h10) Fondo del Impuesto Sobre la Renta			0			0
h11) Fondo de Estabilización de los Ingresos de las Entidades Federativas			0			0
I. Incentivos Derivados de la Colaboración Fiscal (I=i1+i2+i3+i4+i5)	0	0	0	0	0	0
i1) Tenencia o Uso de Vehículos			0			0
i2) Fondo de Compensación ISAN			0			0
i3) Impuesto Sobre Automóviles Nuevos			0			0
i4) Fondo de Compensación de Repecos-Intermedios			0			0
i5) Otros Incentivos Económicos			0			0
J. Transferencias	0	65,980,000	65,980,000	65,980,000	65,980,000	65,980,000
K. Convenios	0	0	0	0	0	0
k1) Otros Convenios y Subsidios			0			0
L. Otros Ingresos de Libre Disposición (L=l1+l2)	0	0	0	0	0	0
l1) Participaciones en Ingresos Locales			0			0
l2) Otros Ingresos de Libre Disposición			0			0
I. Total de Ingresos de Libre Disposición (I=A+B+C+D+E+F+G+H+I+J+K+L)	529,189,612	66,431,965	595,621,577	397,041,025	341,075,184	-188,114,428
Ingresos Excedentes de Ingresos de Libre Disposición						
Transferencias Federales Etiquetadas						
A. Aportaciones (A=a1+a2+a3+a4+a5+a6+a7+a8)	0	0	0	0	0	0
a1) Fondo de Aportaciones para la Nómina Educativa y Gasto Operativo			0			0
a2) Fondo de Aportaciones para los Servicios de Salud			0			0
a3) Fondo de Aportaciones para la Infraestructura Social			0			0
a4) Fondo de Aportaciones para el Fortalecimiento de los Municipios y de las Demarcaciones Territoriales del Distrito Federal			0			0
a5) Fondo de Aportaciones Múltiples			0			0
a6) Fondo de Aportaciones para la Educación Tecnológica y de Adultos			0			0
a7) Fondo de Aportaciones para la Seguridad Pública de los Estados y del Distrito Federal			0			0
a8) Fondo de Aportaciones para el Fortalecimiento de las Entidades Federativas			0			0
B. Convenios (B=b1+b2+b3+b4)	0	0	0	0	0	0
b1) Convenios de Protección Social en Salud			0			0

CORPORACIÓN AUXILIAR DE POLICIA DE PROTECCIÓN CIUDADANA (a)

Estado Analítico de Ingresos Detallado - LDF

Del 1 de Enero al 30 de Septiembre de 2017 (b)

(PESOS)

Concepto (c)	Ingreso					Diferencia (e)
	Estimado (d)	Ampliaciones/ (Reducciones)	Modificado	Devengado	Recaudado	
b2) Convenios de Descentralización			0			0
b3) Convenios de Reasignación			0			0
b4) Otros Convenios y Subsidios			0			0
C. Fondos Distintos de Aportaciones (C=c1+c2)	0	0	0	0	0	0
c1) Fondo para Entidades Federativas y Municipios Productores de Hidrocarburos			0			0
c2) Fondo Minero			0			0
D. Transferencias, Subsidios y Subvenciones, y Pensiones y Jubilaciones			0			0
E. Otras Transferencias Federales Etiquetadas			0			0
II. Total de Transferencias Federales Etiquetadas (II = A + B + C + D + E)	0	0	0	0	0	0
III. Ingresos Derivados de Financiamientos (III = A)	0	0	0	0	0	0
A. Ingresos Derivados de Financiamientos			0			0
IV. Total de Ingresos (IV = I + II + III)	529,189,612	66,431,965	595,621,577	397,041,025	341,075,184	-188,114,428
Datos Informativos						
1. Ingresos Derivados de Financiamientos con Fuente de Pago de Ingresos de Libre Disposición			0			0
2. Ingresos Derivados de Financiamientos con Fuente de Pago de Transferencias Federales Etiquetadas			0			0
3. Ingresos Derivados de Financiamientos (3 = 1 + 2)	0	0	0	0	0	0

ENRIQUE ALBERTO SANMIGUEL SÁNCHEZ
DIRECTOR GENERAL

JORGE ALBERTO VAZQUEZ RUIZ
DIRECTOR ADMINISTRATIVO

JORGE ROSALES DOMINGUEZ
SUBDIRECTOR CONTABLE Y FINANCIERO

CORPORACIÓN AUXILIAR DE POLICÍA DE PROTECCIÓN CIUDADANA (a)
Estado Analítico del Ejercicio del Presupuesto de Egresos Detallado - LDF
Clasificación por Objeto del Gasto (Capítulo y Concepto)
Del 1 de Enero al 30 de Septiembre de 2017 (b)
(PESOS)


Concepto (c)	Egresos					Subejercicio (e)
	Aprobado (d)	Ampliaciones/ (Reducciones)	Modificado	Devengado	Pagado	
I. Gasto No Etiquetado (I=A+B+C+D+E+F+G+H+I)	529,189,612	66,431,965	595,621,577	391,696,383	386,494,340	203,925,194
A. Servicios Personales (A=a1+a2+a3+a4+a5+a6+a7)	444,431,845	478	444,432,323	269,238,789	269,238,789	155,193,534
a1) Remuneraciones al Personal de Carácter Permanente	353,562,862	-8,439,787	345,123,075	236,854,217	236,854,217	108,268,857
a2) Remuneraciones al Personal de Carácter Transitorio	2,200,000	-183,333	2,016,667	1,123,620	1,123,620	893,047
a3) Remuneraciones Adicionales y Especiales	67,484,330	296,713	67,781,043	23,340,129	23,340,129	44,440,915
a4) Seguridad Social	3,400,000	298,492	3,698,492	3,698,492	3,698,492	0
a5) Otras Prestaciones Sociales y Económicas	4,623,335	6,870,946	11,494,281	10,213,434	10,213,434	1,280,847
a6) Previsiones		0	0	0	0	0
a7) Pago de Estímulos a Servidores Públicos	13,161,318	1,157,447	14,318,765	14,008,897	14,008,897	309,868
B. Materiales y Suministros (B=b1+b2+b3+b4+b5+b6+b7+b8+b9)	44,664,527	-12,301,547	32,362,980	17,554,457	15,912,193	14,808,523
b1) Materiales de Administración, Emisión de Documentos y Artículos Oficiales	2,891,667	-169,946	2,721,721	1,546,554	1,411,887	1,175,166
b2) Alimentos y Utensilios	1,790,750	1,360,114	3,150,864	2,772,644	2,687,920	378,220
b3) Materias Primas y Materiales de Producción y Comercialización		0	0	0	0	0
b4) Materiales y Artículos de Construcción y de Reparación	472,000	121,229	593,229	382,815	368,256	210,414
b5) Productos Químicos, Farmacéuticos y de Laboratorio	8,275,000	-2,980,518	5,294,482	1,628,085	1,624,672	3,666,396
b6) Combustibles, Lubricantes y Aditivos	7,560,000	2,466,638	10,026,638	8,292,673	7,292,673	1,733,965
b7) Vestuario, Blancos, Prendas de Protección y Artículos Deportivos	21,255,000	-13,931,688	7,323,313	472,439	121,829	6,850,873
b8) Materiales y Suministros Para Seguridad	700,000	0	700,000	652,500	652,500	47,500
b9) Herramientas, Refacciones y Accesorios Menores	1,720,110	832,625	2,552,735	1,806,746	1,752,456	745,988
C. Servicios Generales (C=c1+c2+c3+c4+c5+c6+c7+c8+c9)	34,160,240	70,739,594	104,899,834	71,699,524	70,156,586	33,200,310
c1) Servicios Básicos	1,531,400	127,182	1,658,582	1,056,934	1,056,934	601,648
c2) Servicios de Arrendamiento	379,000	159,379	538,379	496,207	453,793	42,173
c3) Servicios Profesionales, Científicos, Técnicos y Otros Servicios	6,425,000	45,507,600	51,932,600	47,194,769	47,194,769	4,737,830
c4) Servicios Financieros, Bancarios y Comerciales	876,000	649,371	1,525,371	1,459,102	1,459,102	66,268
c5) Servicios de Instalación, Reparación, Mantenimiento y Conservación	3,982,000	434,845	4,416,845	2,880,172	2,614,185	1,536,672
c6) Servicios de Comunicación Social y Publicidad	310,000	549,374	859,374	692,492	692,492	166,892
c7) Servicios de Traslado y Viáticos	100,000	195,465	295,465	205,167	205,167	90,298
c8) Servicios Oficiales	635,000	159,163	794,163	348,541	348,541	445,622
c9) Otros Servicios Generales	19,921,840	22,957,216	42,879,056	17,366,140	16,131,583	25,512,916
D. Transferencias, Asignaciones, Subsidios y Otras Ayudas (D=d1+d2+d3+d4+d5+d6+d7+d8+d9)	0	0	0	0	0	0
d1) Transferencias Internas y Asignaciones al Sector Público		0	0	0	0	0
d2) Transferencias al Resto del Sector Público		0	0	0	0	0
d3) Subsidios y Subvenciones		0	0	0	0	0
d4) Ayudas Sociales		0	0	0	0	0
d5) Pensiones y Jubilaciones		0	0	0	0	0
d6) Transferencias a Fideicomisos, Mandatos y Otros Análogos		0	0	0	0	0
d7) Transferencias a la Seguridad Social		0	0	0	0	0
d8) Donativos		0	0	0	0	0
d9) Transferencias al Exterior		0	0	0	0	0
E. Bienes Muebles, Inmuebles e Intangibles (E=e1+e2+e3+e4+e5+e6+e7+e8+e9)	5,933,000	7,993,440	13,926,440	13,203,612	13,186,792	722,827
e1) Mobiliario y Equipo de Administración	470,000	236,963	706,963	249,338	232,518	457,625
e2) Mobiliario y Equipo Educativo y Recreativo	13,000	27,942	40,942	27,932	27,932	13,010
e3) Equipo e Instrumental Médico y de Laboratorio	250,000	60,680	310,680	60,680	60,680	250,000
e4) Vehículos y Equipo de Transporte	5,200,000	7,469,428	12,669,428	12,667,247	12,667,247	2,181
e5) Equipo de Defensa y Seguridad		0	0	0	0	0
e6) Maquinaria, Otros Equipos y Herramientas	0	36,954	36,954	36,943	36,943	12
e7) Activos Biológicos		0	0	0	0	0
e8) Bienes Inmuebles		0	0	0	0	0
e9) Activos Intangibles	0	161,472	161,472	161,472	161,472	0
F. Inversión Pública (F=f1+f2+f3)	0	0	0	0	0	0
f1) Obra Pública en Bienes de Dominio Público		0	0	0	0	0
f2) Obra Pública en Bienes Propios		0	0	0	0	0
f3) Proyectos Productivos y Acciones de Fomento		0	0	0	0	0
G. Inversiones Financieras y Otras Provisiones (G=g1+g2+g3+g4+g5+g6+g7)	0	0	0	0	0	0
g1) Inversiones Para el Fomento de Actividades Productivas		0	0	0	0	0
g2) Acciones y Participaciones de Capital		0	0	0	0	0
g3) Compra de Títulos y Valores		0	0	0	0	0
g4) Concesión de Préstamos		0	0	0	0	0
g5) Inversiones en Fideicomisos, Mandatos y Otros Análogos		0	0	0	0	0
Fideicomiso de Desastres Naturales (Informalivo)		0	0	0	0	0
g6) Otras Inversiones Financieras		0	0	0	0	0
g7) Provisiones para Contingencias y Otras Erogaciones Especiales		0	0	0	0	0
H. Participaciones y Aportaciones (H=h1+h2+h3)	0	0	0	0	0	0
h1) Participaciones		0	0	0	0	0
h2) Aportaciones		0	0	0	0	0
h3) Convenios		0	0	0	0	0
I. Deuda Pública (I=i1+i2+i3+i4+i5+i6+i7)	0	0	0	0	0	0
i1) Amortización de la Deuda Pública		0	0	0	0	0
i2) Intereses de la Deuda Pública		0	0	0	0	0
i3) Comisiones de la Deuda Pública		0	0	0	0	0
i4) Gastos de la Deuda Pública		0	0	0	0	0
i5) Costo por Coberturas		0	0	0	0	0
i6) Apoyos Financieros		0	0	0	0	0
i7) Adeudos de Ejercicios Fiscales Anteriores (ADEFAS)		0	0	0	0	0

CORPORACIÓN AUXILIAR DE POLICIA DE PROTECCION CIUDADANA (a)
Estado Analítico del Ejercicio del Presupuesto de Egresos Detallado - LDF
Clasificación por Objeto del Gasto (Capítulo y Concepto)
Del 1 de Enero al 30 de Septiembre de 2017 (b)
(PESOS)


Concepto (c)	Egresos					Subejercicio (e)
	Aprobado (d)	Ampliaciones/ (Reducciones)	Modificado	Devengado	Pagado	
II. Gasto Etiquetado (II=A+B+C+D+E+F+G+H+I)	0	0	0	0	0	0
A. Servicios Personales (A=a1+a2+a3+a4+a5+a6+a7)	0	0	0	0	0	0
a1) Remuneraciones al Personal de Carácter Permanente	0	0	0	0	0	0
a2) Remuneraciones al Personal de Carácter Transitorio	0	0	0	0	0	0
a3) Remuneraciones Adicionales y Especiales	0	0	0	0	0	0
a4) Seguridad Social	0	0	0	0	0	0
a5) Otras Prestaciones Sociales y Económicas	0	0	0	0	0	0
a6) Previsiones	0	0	0	0	0	0
a7) Pago de Estímulos a Servidores Públicos	0	0	0	0	0	0
B. Materiales y Suministros (B=b1+b2+b3+b4+b5+b6+b7+b8+b9)	0	0	0	0	0	0
b1) Materiales de Administración, Emisión de Documentos y Artículos Oficiales	0	0	0	0	0	0
b2) Alimentos y Utensilios	0	0	0	0	0	0
b3) Materias Primas y Materiales de Producción y Comercialización	0	0	0	0	0	0
b4) Materiales y Artículos de Construcción y de Reparación	0	0	0	0	0	0
b5) Productos Químicos, Farmacéuticos y de Laboratorio	0	0	0	0	0	0
b6) Combustibles, Lubricantes y Aditivos	0	0	0	0	0	0
b7) Vestuario, Blancos, Prendas de Protección y Artículos Deportivos	0	0	0	0	0	0
b8) Materiales y Suministros Para Seguridad	0	0	0	0	0	0
b9) Herramientas, Refacciones y Accesorios Menores	0	0	0	0	0	0
C. Servicios Generales (C=c1+c2+c3+c4+c5+c6+c7+c8+c9)	0	0	0	0	0	0
c1) Servicios Básicos	0	0	0	0	0	0
c2) Servicios de Arrendamiento	0	0	0	0	0	0
c3) Servicios Profesionales, Científicos, Técnicos y Otros Servicios	0	0	0	0	0	0
c4) Servicios Financieros, Bancarios y Comerciales	0	0	0	0	0	0
c5) Servicios de Instalación, Reparación, Mantenimiento y Conservación	0	0	0	0	0	0
c6) Servicios de Comunicación Social y Publicidad	0	0	0	0	0	0
c7) Servicios de Traslado y Viáticos	0	0	0	0	0	0
c8) Servicios Oficiales	0	0	0	0	0	0
c9) Otros Servicios Generales	0	0	0	0	0	0
D. Transferencias, Asignaciones, Subsidios y Otras Ayudas (D=d1+d2+d3+d4+d5+d6+d7+d8+d9)	0	0	0	0	0	0
d1) Transferencias Internas y Asignaciones al Sector Público	0	0	0	0	0	0
d2) Transferencias al Resto del Sector Público	0	0	0	0	0	0
d3) Subsidios y Subvenciones	0	0	0	0	0	0
d4) Ayudas Sociales	0	0	0	0	0	0
d5) Pensiones y Jubilaciones	0	0	0	0	0	0
d6) Transferencias a Fideicomisos, Mandatos y Otros Análogos	0	0	0	0	0	0
d7) Transferencias a la Seguridad Social	0	0	0	0	0	0
d8) Donativos	0	0	0	0	0	0
d9) Transferencias al Exterior	0	0	0	0	0	0
E. Bienes Muebles, Inmuebles e Intangibles (E=e1+e2+e3+e4+e5+e6+e7+e8+e9)	0	0	0	0	0	0
e1) Mobiliario y Equipo de Administración	0	0	0	0	0	0
e2) Mobiliario y Equipo Educativo y Recreativo	0	0	0	0	0	0
e3) Equipo e Instrumental Médico y de Laboratorio	0	0	0	0	0	0
e4) Vehículos y Equipo de Transporte	0	0	0	0	0	0
e5) Equipo de Defensa y Seguridad	0	0	0	0	0	0
e6) Maquinaria, Otros Equipos y Herramientas	0	0	0	0	0	0
e7) Activos Bioológicos	0	0	0	0	0	0
e8) Bienes Inmuebles	0	0	0	0	0	0
e9) Activos Intangibles	0	0	0	0	0	0
F. Inversión Pública (F=f1+f2+f3)	0	0	0	0	0	0
f1) Obra Pública en Bienes de Dominio Público	0	0	0	0	0	0
f2) Obra Pública en Bienes Propios	0	0	0	0	0	0
f3) Proyectos Productivos y Acciones de Fomento	0	0	0	0	0	0
G. Inversiones Financieras y Otras Provisiones (G=g1+g2+g3+g4+g5+g6+g7)	0	0	0	0	0	0
g1) Inversiones Para el Fomento de Actividades Productivas	0	0	0	0	0	0
g2) Acciones y Participaciones de Capital	0	0	0	0	0	0
g3) Compra de Títulos y Valores	0	0	0	0	0	0
g4) Concesión de Préstamos	0	0	0	0	0	0
g5) Inversiones en Fideicomisos, Mandatos y Otros Análogos	0	0	0	0	0	0
Fideicomiso de Desastres Naturales (Informativo)	0	0	0	0	0	0
g6) Otras Inversiones Financieras	0	0	0	0	0	0
g7) Provisiones para Contingencias y Otras Erogaciones Especiales	0	0	0	0	0	0
H. Participaciones y Aportaciones (H=h1+h2+h3)	0	0	0	0	0	0
h1) Participaciones	0	0	0	0	0	0
h2) Aportaciones	0	0	0	0	0	0
h3) Convenios	0	0	0	0	0	0
I. Deuda Pública (I=i1+i2+i3+i4+i5+i6+i7)	0	0	0	0	0	0
i1) Amortización de la Deuda Pública	0	0	0	0	0	0
i2) Intereses de la Deuda Pública	0	0	0	0	0	0
i3) Comisiones de la Deuda Pública	0	0	0	0	0	0
i4) Gastos de la Deuda Pública	0	0	0	0	0	0
i5) Costo por Coberturas	0	0	0	0	0	0
i6) Apoyos Financieros	0	0	0	0	0	0
i7) Adeudos de Ejercicios Fiscales Anteriores (ADEFAS)	0	0	0	0	0	0
III. Total de Egresos (III = I + II)	529,189,612	66,431,965	595,621,577	391,696,383	386,494,340	203,925,194

CORPORACION AUXILIAR DE POLICIA DE PROTECCION CIUDADANA (a)
Estado Analítico del Ejercicio del Presupuesto de Egresos Detallado - LDF
Clasificación por Objeto del Gasto (Capítulo y Concepto)
Del 1 de Enero al 30 de Septiembre de 2017 (b)
(PESOS)


Concepto (c)	Egresos					Subejercicio (e)
	Aprobado (d)	Ampliaciones/ (Reducciones)	Modificado	Devengado	Pagado	



ENRIQUE ALBERTO SANMIGUEL BANCHEZ
DIRECTOR GENERAL



JORGE ALBERTO VIZQUEZ RUIZ
DIRECTOR ADMINISTRATIVO




JORGE ROSALES DOMINGUEZ
SUBDIRECTOR CONTABLE Y FINANCIERO


CORPORACION AUXILIAR DE POLICIA DE PROTECCION CIUDADANA (a)
Estado Analítico del Ejercicio del Presupuesto de Egresos Detallado - LDF
Clasificación Funcional (Finalidad y Función)
Del 1 de Enero al 30 de Septiembre de 2017 (b)
(PESOS)


Concepto (c)	Egresos					Subejercicio (e)
	Aprobado (d)	Ampliaciones/ (Reducciones)	Modificado	Devengado	Pagado	
I. Gasto No Etiquetado (I=A+B+C+D)	529,189,612	66,431,965	595,621,577	391,696,383	388,494,340	203,925,194
A. Gobierno (A=a1+a2+a3+a4+a5+a6+a7+a8)	529,189,612	66,431,965	595,621,577	391,696,383	388,494,340	203,925,194
a1) Legislación			0			0
a2) Justicia			0			0
a3) Coordinación de la Política de Gobierno			0			0
a4) Relaciones Exteriores			0			0
a5) Asuntos Financieros y Hacendarios			0			0
a6) Seguridad Nacional			0			0
a7) Asuntos de Orden Público y de Seguridad Interior	529,189,612	66,431,965	595,621,577	391,696,383	388,494,340	203,925,194
a8) Otros Servicios Generales			0			0
B. Desarrollo Social (B=b1+b2+b3+b4+b5+b6+b7)	0	0	0	0	0	0
b1) Protección Ambiental			0			0
b2) Vivienda y Servicios a la Comunidad			0			0
b3) Salud			0			0
b4) Recreación, Cultura y Otras Manifestaciones Sociales			0			0
b5) Educación			0			0
b6) Protección Social			0			0
b7) Otros Asuntos Sociales			0			0
C. Desarrollo Económico (C=c1+c2+c3+c4+c5+c6+c7+c8+c9)	0	0	0	0	0	0
c1) Asuntos Económicos, Comerciales y Laborales en General			0			0
c2) Agropecuaria, Silvicultura, Pesca y Caza			0			0
c3) Combustibles y Energía			0			0
c4) Minería, Manufacturas y Construcción			0			0
c5) Transporte			0			0
c6) Comunicaciones			0			0
c7) Turismo			0			0
c8) Ciencia, Tecnología e Innovación			0			0
c9) Otras Industrias y Otros Asuntos Económicos			0			0
D. Otras No Clasificadas en Funciones Anteriores (D=d1+d2+d3+d4)	0	0	0	0	0	0
d1) Transacciones de la Deuda Pública / Costo Financiero de la Deuda			0			0
d2) Transferencias, Participaciones y Aportaciones Entre Diferentes Niveles y Ordenes de Gobierno			0			0
d3) Saneamiento del Sistema Financiero			0			0
d4) Adeudos de Ejercicios Fiscales Anteriores			0			0
II. Gasto Etiquetado (II=A+B+C+D)	0	0	0	0	0	0
A. Gobierno (A=a1+a2+a3+a4+a5+a6+a7+a8)	0	0	0	0	0	0
a1) Legislación			0			0
a2) Justicia			0			0
a3) Coordinación de la Política de Gobierno			0			0
a4) Relaciones Exteriores			0			0
a5) Asuntos Financieros y Hacendarios			0			0
a6) Seguridad Nacional			0			0
a7) Asuntos de Orden Público y de Seguridad Interior			0			0
a8) Otros Servicios Generales			0			0
B. Desarrollo Social (B=b1+b2+b3+b4+b5+b6+b7)	0	0	0	0	0	0
b1) Protección Ambiental			0			0
b2) Vivienda y Servicios a la Comunidad			0			0
b3) Salud			0			0
b4) Recreación, Cultura y Otras Manifestaciones Sociales			0			0
b5) Educación			0			0
b6) Protección Social			0			0
b7) Otros Asuntos Sociales			0			0
C. Desarrollo Económico (C=c1+c2+c3+c4+c5+c6+c7+c8+c9)	0	0	0	0	0	0
c1) Asuntos Económicos, Comerciales y Laborales en General			0			0
c2) Agropecuaria, Silvicultura, Pesca y Caza			0			0
c3) Combustibles y Energía			0			0
c4) Minería, Manufacturas y Construcción			0			0
c5) Transporte			0			0
c6) Comunicaciones			0			0
c7) Turismo			0			0
c8) Ciencia, Tecnología e Innovación			0			0
c9) Otras Industrias y Otros Asuntos Económicos			0			0

CORPORACION AUXILIAR DE POLICIA DE PROTECCION CIUDADANA (a)
 Estado Analítico del Ejercicio del Presupuesto de Egresos Detallado - LDF
 Clasificación Funcional (Finalidad y Función)
 Del 1 de Enero al 30 de Septiembre de 2017 (b)
 (PESOS)

Concepto (c)	Egresos					Subejercicio (e)
	Aprobado (d)	Ampliaciones/ (Reducciones)	Modificado	Devengado	Pagado	
D. Otras No Clasificadas en Funciones Anteriores (D=d1+d2+d3+d4)	0	0	0	0	0	0
d1) Transacciones de la Deuda Publica / Costo Financiero de la Deuda			0			0
d2) Transferencias, Participaciones y Aportaciones Entre Diferentes Niveles y Ordenes de Gobierno			0			0
d3) Saneamiento del Sistema Financiero			0			0
d4) Adeudos de Ejercicios Fiscales Anteriores			0			0
III. Total de Egresos (III = I + II)	529,189,812	66,431,965	595,621,577	391,696,383	388,494,340	203,925,194


 ENRIQUE ALBERTO SANMIGUEL SANCHEZ
 DIRECTOR GENERAL


 JORGE ALBERTO VAZQUEZ RUIZ
 DIRECTOR ADMINISTRATIVO


 JORGE ROSALES DOMINGUEZ
 SUBDIRECTOR CONTABLE Y

CORPORACION AUXILIAR DE POLICIA DE PROTECCION CIUDADANA (a)
 Estado Analítico del Ejercicio del Presupuesto de Egresos Detallado - LDF
 Clasificación de Servicios Personales por Categoría
 Del 1 de Enero al 30 de Septiembre de 2017 (b)
 (PESOS)

Concepto (c)	Egresos					Subejercicio (e)
	Aprobado (d)	Ampliaciones/ (Reducciones)	Modificado	Devengado	Pagado	
I. Gasto No Etiquetado (I=A+B+C+D+E+F)	455,111,845	638,975	455,750,820	299,953,424	299,007,552	155,797,396
A. Personal Administrativo y de Servicio Público			0			0
B. Magisterio			0			0
C. Servicios de Salud (C=c1+c2)	0	0	0	0	0	0
c1) Personal Administrativo			0			0
c2) Personal Médico, Paramédico y afín			0			0
D. Seguridad Pública	455,111,845	638,975	455,750,820	299,953,424	299,007,552	155,797,396
E. Gastos asociados a la implementación de nuevas leyes federales o reformas a las mismas (E = e1 + e2)	0	0	0	0	0	0
e1) Nombre del Programa o Ley 1			0			0
e2) Nombre del Programa o Ley 2			0			0
F. Sentencias laborales definitivas			0			0
II. Gasto Etiquetado (II=A+B+C+D+E+F)	0	0	0	0	0	0
A. Personal Administrativo y de Servicio Público			0			0
B. Magisterio			0			0
C. Servicios de Salud (C=c1+c2)	0	0	0	0	0	0
c1) Personal Administrativo			0			0
c2) Personal Médico, Paramédico y afín			0			0
D. Seguridad Pública			0			0
E. Gastos asociados a la implementación de nuevas leyes federales o reformas a las mismas (E = e1 + e2)	0	0	0	0	0	0
e1) Nombre del Programa o Ley 1			0			0
e2) Nombre del Programa o Ley 2			0			0
F. Sentencias laborales definitivas			0			0
III. Total del Gasto en Servicios Personales (III = I + II)	455,111,845	638,975	455,750,820	299,953,424	299,007,552	155,797,396

ENRIQUE ALBERTO SANMIGUEL SANCHEZ
DIRECTOR GENERAL

JORGE ALBERTO VAQUERO RUIZ
DIRECTOR ADMINISTRATIVO

JORGE ROSALES DOMINGUEZ
SUBDIRECTOR CONTABLE Y