

**CORPORACIÓN AUXILIAR DE POLICÍA DE PROTECCIÓN CIUDADANA**

Estado de Situación Financiera Detallado - LDF

Al 31 de diciembre de 2016 y al 30 de Junio de 2017 (b)


(PESOS)

Concepto (c)	2017 (b)	31 de diciembre de 2016 (e)	Concepto (c)	2017 (b)	31 de diciembre de 2016 (e)
<b>ACTIVO</b>			<b>PASIVO</b>		
<b>Activo Circulante</b>			<b>Activo Circulante</b>		
a. Efectivo y Equivalentes (a=a1+a2+a3+a4+a5+a6+a7)	46,223,010	46,652,520	a. Cuentas por Pagar a Corto Plazo (a=a1+a2+a3+a4+a5+a6+a7+a8+a9)	6,105,892	9,413,509
a1) Efectivo	77,000	0	a1) Servicios Personales por Pagar a Corto Plazo	316,894	316,894
a2) Bancos/Tesorería	6,254,039	12,325,345	a2) Proveedores por Pagar a Corto Plazo	2,024,929	18,878
a3) Bancos/Depositos y Otros	0	0	a3) Contratistas por Obras Públicas por Pagar a Corto Plazo	0	0
a4) Inversiones Temporales (Hasta 3 meses)	39,800,429	34,235,633	a4) Participaciones y Aportaciones por Pagar a Corto Plazo	0	0
a5) Fondos con Afectación Específica	0	0	a5) Transferencias Otorgadas por Pagar a Corto Plazo	0	0
a6) Depósitos de Fondos de Terceros en Garantía y/o Administración	0	0	a6) Intereses, Comisiones y Otros Gastos de la Deuda Pública por Pagar a Corto Plazo	0	0
a7) Otros Efectivos y Equivalentes	91,541	91,541.00	a7) Retenciones y Contribuciones por Pagar a Corto Plazo	3,678,838	8,992,506
b. Derechos a Recibir Efectivo o Equivalentes (b=b1+b2+b3+b4+b5+b6+b7)	69,134,263	97,550,916	a8) Devoluciones de la Ley de Ingresos por Pagar a Corto Plazo	0	0
b1) Inversiones Financieras de Corto Plazo	0	0	a9) Otras Cuentas por Pagar a Corto Plazo	85,231	85,231
b2) Cuentas por Cobrar a Corto Plazo	0	0	b. Documentos por Pagar a Corto Plazo (b=b1+b2+b3)	0	0
b3) Deudores Diversos por Cobrar a Corto Plazo	118,276	98,324	b1) Documentos Comerciales por Pagar a Corto Plazo	0	0
b4) Ingresos por Recuperar a Corto Plazo	69,003,586	97,441,442	b2) Documentos con Contratistas por Obras Públicas por Pagar a Corto Plazo	0	0
b5) Deudores por Anticipos de la Tesorería a Corto Plazo	0	0	b3) Otros Documentos por Pagar a Corto Plazo	0	0
b6) Préstamos Otorgados a Corto Plazo	0	0	c. Porción a Corto Plazo de la Deuda Pública a Largo Plazo (c=c1+c2)	0	0
b7) Otros Derechos a Recibir Efectivo o Equivalentes a Corto Plazo	12,401	11,150	c1) Porción a Corto Plazo de la Deuda Pública	0	0
c. Derechos a Recibir Bienes o Servicios (c=c1+c2+c3+c4+c5)	46,608	46,608	c2) Porción a Corto Plazo de Arrendamiento Financiero	0	0
c1) Anticipo a Proveedores por Adquisición de Bienes y Prestación de Servicios a Corto Plazo	46,608	46,608	d. Títulos y Valores a Corto Plazo	0	0
c2) Anticipo a Proveedores por Adquisición de Bienes Inmuebles y Muebles a Corto Plazo	0	0	e. Pasivos Diferidos a Corto Plazo (e=e1+e2+e3)	0	0
c3) Anticipo a Proveedores por Adquisición de Bienes Intangibles a Corto Plazo	0	0	e1) Ingresos Cobrados por Adelantado a Corto Plazo	0	0
c4) Anticipo a Contratistas por Obras Públicas a Corto Plazo	0	0	e2) Intereses Cobrados por Adelantado a Corto Plazo	0	0
c5) Otros Derechos a Recibir Bienes o Servicios a Corto Plazo	0	0	e3) Otros Pasivos Diferidos a Corto Plazo	0	0
d. Inventarios (d=d1+d2+d3+d4+d5)	0	0	f. Fondos y Bienes de Terceros en Garantía y/o Administración a Corto Plazo (f=f1+f2+f3+f4+f6+f6)	0	0
d1) Inventario de Mercancías para Venta	0	0	f1) Fondos en Garantía a Corto Plazo	0	0
d2) Inventario de Mercancías Terminadas	0	0	f2) Fondos en Administración a Corto Plazo	0	0
d3) Inventario de Mercancías en Proceso de Elaboración	0	0	f3) Fondos Contingentes a Corto Plazo	0	0
d4) Inventario de Materias Primas, Materiales y Suministros para Producción	0	0	f4) Fondos de Fideicomisos, Mandatos y Contratos Análogos a Corto Plazo	0	0
d5) Bienes en Tránsito	0	0	f5) Otros Fondos de Terceros en Garantía y/o Administración a Corto Plazo	0	0
e. Almacenes	7,599,980	8,554,470	f6) Valores y Bienes en Garantía a Corto Plazo	0	0
f. Estimación por Pérdida o Deterioro de Activos Circulantes (f=f1+f2)	0	0	g. Provisiones a Corto Plazo (g=g1+g2+g3)	0	0




**CORPORACIÓN AUXILIAR DE POLICÍA DE PROTECCIÓN CIUDADANA**  
 Estado de Situación Financiera Detallado - LDF  
 Al 31 de diciembre de 2016 y al 30 de Junio de 2017 (b)  
 (PESOS)

			<b>III. Total Hacienda Pública/Patrimonio (III = IIIA + IIIB + IIIC)</b>	186,081,524	207,279,360
			<b>IV. Total del Pasivo y Hacienda Pública/Patrimonio (IV = I + III)</b>	192,187,416	216,692,669

  
 ENRIQUE ALBERTO SAMMIGUEL SANCHEZ  
 DIRECTOR GENERAL

  
 JORGE ALBERTO VAZQUEZ RUIZ  
 DIRECTOR ADMINISTRATIVO


  
 JORGE ROSALES DOMINGUÉZ  
 SUBDIRECTOR CONTABLE Y FINANCIERO


CORPORACION AUXILIAR DE POLICIA DE PROTECCION CIUDADANA							
Informe Analítico de la Deuda Pública y Otros Pasivos - LDF							
Del 1 de Enero al 30 de Junio de 2017 (b)							
(PESOS)							
Denominación de la Deuda Pública y Otros Pasivos (c)	Saldo al 31 de diciembre de 2016 (d)	Disposiciones del Periodo (e)	Amortizaciones del Periodo (f)	Revaluaciones, Reclasificaciones y Otros Ajustes (g)	Saldo Final del Periodo h=d+e-f+g	Pago de Intereses del Periodo (i)	Pago de Comisiones y demás costos asociados durante el Periodo (j)
<b>1. Deuda Pública (1=A+B)</b>	0	0	0	0	0	0	0
<b>A. Corto Plazo (A=a1+a2+a3)</b>	0	0	0	0	0	0	0
a1) Instituciones de Crédito	0	0	0	0	0	0	0
a2) Títulos y Valores	0	0	0	0	0	0	0
a3) Arrendamientos Financieros	0	0	0	0	0	0	0
<b>B. Largo Plazo (B=b1+b2+b3)</b>	0	0	0	0	0	0	0
b1) Instituciones de Crédito	0	0	0	0	0	0	0
b2) Títulos y Valores	0	0	0	0	0	0	0
b3) Arrendamientos Financieros	0	0	0	0	0	0	0
<b>2. Otros Pasivos</b>	9,413,509	276,467,590	279,775,207		6,105,892	0	0
<b>3. Total de la Deuda Pública y Otros Pasivos</b>	9,413,509	276,467,590	279,775,207	0	6,105,892	0	0
<b>4. Deuda Contingente 1 (Informativo)</b>	0	0	0	0	0	0	0
A. Deuda Contingente 1	0	0	0	0	0	0	0
B. Deuda Contingente 2	0	0	0	0	0	0	0
C. Deuda Contingente XX	0	0	0	0	0	0	0
<b>5. Valor de Instrumentos Bono Cupón Cero 2 (Informativo)</b>	0	0	0	0	0	0	0
A. Instrumento Bono Cupón Cero 1	0	0	0	0	0	0	0
B. Instrumento Bono Cupón Cero 2	0	0	0	0	0	0	0
C. Instrumento Bono Cupón Cero XX	0	0	0	0	0	0	0


1. Se refiere a cualquier financiamiento sin fuente o garantía de pago definida, que sea asumida de manera solidaria o subsidiaria por las Entidades Federativas con sus Municipios, organismos descentralizados y empresas de participación estatal mayoritaria y fideicomisos, locales o municipales, y por los Municipios con sus respectivos organismos descentralizados y empresas de participación municipal mayoritaria.

2. Se refiere al valor del Bono Cupón Cero que respalda el pago de los créditos asociados al mismo (Activo).


Obligaciones a Corto Plazo (k)	Monto Contratado (l)	Plazo Pactado (m)	Tasa de Interés (n)	Comisiones y Costos Relacionados (o)	Tasa Efectiva (p)
<b>6. Obligaciones a Corto Plazo (Informativo)</b>	0	0	0	0	0
A. Crédito 1					
B. Crédito 2					
C. Crédito XX					

  
 ENRIQUE ALBERTO SANMIGUEL SANCHEZ  
 DIRECTOR GENERAL

  
 JORGE ALBERTO VAZQUEZ RUIZ  
 DIRECTOR ADMINISTRATIVO

  
 JORGE ROSALES DOMINGUEZ  
 SUBDIRECTOR CONTABLE Y FINANCIERO

CORPORACIÓN AUXILIAR DE POLICÍA DE PROTECCIÓN CIUDADANA											
Informe Analítico de Obligaciones Diferentes de Financiamientos – LDF											
Del 1 de Enero al 30 de Junio de 2017 (b)											
(PESOS)											
Denominación de las Obligaciones Diferentes de Financiamiento	Fecha del Contrato	Fecha de inicio de operación del proyecto	Fecha de vencimiento	Monto de la inversión pactado	Plazo pactado	Monto promedio mensual del pago de la contraprestación	Monto promedio mensual del pago de la contraprestación correspondiente al pago de inversión	Monto pagado de la inversión al XX de XXXX de 20XX	Monto pagado de la inversión actualizado al XX de XXXX de 20XX	Saldo pendiente por pagar de la inversión al XX de XXXX de 20XX	
(c)	(d)	(e)	(f)	(g)	(h)	(i)	(j)	(k)	(l)	(m = g - l)	
<b>A. Asociaciones Público Privadas (APP's) (A=a+b+c+d)</b>	0	0	0	0	0	0	0	0	0	0	0
a) APP 1											0
b) APP 2											0
c) APP 3											0
d) APP XX											0
<b>B. Otros Instrumentos (B=a+b+c+d)</b>	0	0	0	0	0	0	0	0	0	0	0
a) Otro Instrumento 1											0
b) Otro Instrumento 2											0
c) Otro Instrumento 3											0
d) Otro Instrumento XX											0
<b>C. Total de Obligaciones Diferentes de Financiamiento (C=A+B)</b>	0	0	0	0	0	0	0	0	0	0	0

  
 ENRIQUE ALBERTO SANMIGUEL SANCHEZ  
 DIRECTOR GENERAL

  
 JORGE ROSALES DOMINGUEZ  
 SUBDIRECTOR CONTABLE Y FINANCIERO

  
 JORGE ALBERTO VAZQUEZ RUIZ  
 DIRECTOR ADMINISTRATIVO

**CORPORACIÓN AUXILIAR DE POLICÍA DE PROTECCIÓN CIUDADANA**  
**Balance Presupuestario - LDF**  
**Del 1 de Enero al 30 de Junio de 2017 (b)**  
**(PESOS)**

Concepto (c)	Estimado/ Aprobado (d)	Devengado	Recaudado/ Pagado
<b>A. Ingresos Totales (A = A1+A2+A3)</b>	529,189,612	239,608,735	201,924,704
A1. Ingresos de Libre Disposición	529,189,612	239,608,735	201,924,704
A2. Transferencias Federales Etiquetadas			
A3. Financiamiento Neto	0	0	0
<b>B. Egresos Presupuestarios<sup>1</sup> (B = B1+B2)</b>	529,189,612	260,138,550	257,144,423
B1. Gasto No Etiquetado (sin incluir Amortización de la Deuda Pública)	529,189,612	260,138,550	257,144,423
B2. Gasto Etiquetado (sin incluir Amortización de la Deuda Pública)			
<b>C. Remanentes del Ejercicio Anterior (C = C1 + C2)</b>		55,219,719	55,219,719
C1. Remanentes de Ingresos de Libre Disposición aplicados en el periodo		55,219,719	55,219,719
C2. Remanentes de Transferencias Federales Etiquetadas aplicados en el periodo			
<b>I. Balance Presupuestario (I = A - B + C)</b>	0	34,689,904	-0
<b>II. Balance Presupuestario sin Financiamiento Neto (II = I - A3)</b>	0	34,689,904	-0
<b>III. Balance Presupuestario sin Financiamiento Neto y sin Remanentes del Ejercicio Anterior (III = II - C)</b>	0	-20,529,815	-55,219,719

Concepto	Aprobado	Devengado	Pagado
<b>E. Intereses, Comisiones y Gastos de la Deuda (E = E1+E2)</b>	0	0	0
E1. Intereses, Comisiones y Gastos de la Deuda con Gasto No Etiquetado			
E2. Intereses, Comisiones y Gastos de la Deuda con Gasto Etiquetado			
<b>IV. Balance Primario (IV = III + E)</b>	0	-20,529,815	-55,219,719

Concepto	Estimado/ Aprobado	Devengado	Recaudado/ Pagado
<b>F. Financiamiento (F = F1 + F2)</b>	0	0	0
F1. Financiamiento con Fuente de Pago de Ingresos de Libre Disposición			
F2. Financiamiento con Fuente de Pago de Transferencias Federales Etiquetadas			
<b>G. Amortización de la Deuda (G = G1 + G2)</b>	0	0	0
G1. Amortización de la Deuda Pública con Gasto No Etiquetado			
G2. Amortización de la Deuda Pública con Gasto Etiquetado			
<b>A3. Financiamiento Neto (A3 = F - G)</b>	0	0	0

Concepto	Estimado/ Aprobado	Devengado	Recaudado/ Pagado
A1. Ingresos de Libre Disposición	529,189,612	239,608,735	201,924,704
<b>A3.1 Financiamiento Neto con Fuente de Pago de Ingresos de Libre Disposición (A3.1 = F1 - G1)</b>	0	0	0
F1. Financiamiento con Fuente de Pago de Ingresos de Libre Disposición	0	0	0
G1. Amortización de la Deuda Pública con Gasto No Etiquetado	0	0	0
B1. Gasto No Etiquetado (sin incluir Amortización de la Deuda Pública)	529,189,612	260,138,550	257,144,423
C1. Remanentes de Ingresos de Libre Disposición aplicados en el periodo		55,219,719	55,219,719
<b>V. Balance Presupuestario de Recursos Disponibles (V = A1 + A3.1 - B1 + C1)</b>	0	34,689,904	-0

VI. Balance Presupuestario de Recursos Disponibles sin Financiamiento Neto (VI = V - A3.1)	0	34,689,904	-0
--	---	------------	----

Concepto	Estimado/ Aprobado	Devengado	Recaudado/ Pagado
A2. Transferencias Federales Etiquetadas	0	0	0
A3.2 Financiamiento Neto con Fuente de Pago de Transferencias Federales Etiquetadas (A3.2 = F2 - G2)	0	0	0
F2. Financiamiento con Fuente de Pago de Transferencias Federales Etiquetadas	0	0	0
G2. Amortización de la Deuda Pública con Gasto Etiquetado	0	0	0
B2. Gasto Etiquetado (sin incluir Amortización de la Deuda Pública)	0	0	0
C2. Remanentes de Transferencias Federales Etiquetadas aplicados en el periodo		0	0
VII. Balance Presupuestario de Recursos Etiquetados (VII = A2 + A3.2 - B2 + C2)	0	0	0
VIII. Balance Presupuestario de Recursos Etiquetados sin Financiamiento Neto (VIII = VII - A3.2)	0	0	0

  
 ENRIQUE ALBERTO SAIZ MIGUEL SANCHEZ  
 DIRECTOR GENERAL

  
 JORGE ALBERTO VAZQUEZ RUIZ  
 DIRECTOR ADMINISTRATIVO

  
 JORGE ROSALES DOMINGUEZ  
 SUBDIRECTOR CONTABLE Y FINANCIERO

**CORPORACIÓN AUXILIAR DE POLICIA DE PROTECCION CIUDADANA**  
**Estado Analítico de Ingresos Detallado - LDF**  
**Del 1 de Enero al 30 de Junio de 2017 (b)**  
**(PESOS)**


Concepto (c)	Ingreso					Diferencia (e)
	Estimado (d)	Ampliaciones/ (Reducciones)	Modificado	Devengado	Recaudado	
<b>Ingresos de Libre Disposición</b>						
A. Impuestos			0			0
B. Cuotas y Aportaciones de Seguridad Social			0			0
C. Contribuciones de Mejoras			0			0
D. Derechos	525,560,392	0	525,560,392	198,829,587	161,145,557	-364,414,835
E. Productos	3,629,220	0	3,629,220	1,462,481	1,462,481	-2,166,739
F. Aprovechamientos			0			0
G. Ingresos por Ventas de Bienes y Servicios			0			0
H. Participaciones (H=h1+h2+h3+h4+h5+h6+h7+h8+h9+h10+h11)	0	0	0	0	0	0
h1) Fondo General de Participaciones			0			0
h2) Fondo de Fomento Municipal			0			0
h3) Fondo de Fiscalización y Recaudación			0			0
h4) Fondo de Compensación			0			0
h5) Fondo de Extracción de Hidrocarburos			0			0
h6) Impuesto Especial Sobre Producción y Servicios			0			0
h7) 0.136% de la Recaudación Federal Participable			0			0
h8) 3.17% Sobre Extracción de Petróleo			0			0
h9) Gasolinas y Diésel			0			0
h10) Fondo del Impuesto Sobre la Renta			0			0
h11) Fondo de Estabilización de los Ingresos de las Entidades Federativas			0			0
I. Incentivos Derivados de la Colaboración Fiscal (I=i1+i2+i3+i4+i5)	0	0	0	0	0	0
i1) Tenencia o Uso de Vehículos			0			0
i2) Fondo de Compensación ISAN			0			0
i3) Impuesto Sobre Automóviles Nuevos			0			0
i4) Fondo de Compensación de Repecos-Intermedios			0			0
i5) Otros Incentivos Económicos			0			0
J. Transferencias	0	39,316,667	39,316,667	39,316,667	39,316,667	39,316,667
K. Convenios	0	0	0	0	0	0
k1) Otros Convenios y Subsidios			0			0
L. Otros Ingresos de Libre Disposición (L=l1+l2)	0	0	0	0	0	0
l1) Participaciones en Ingresos Locales			0			0
l2) Otros Ingresos de Libre Disposición			0			0
<b>I. Total de Ingresos de Libre Disposición (I=A+B+C+D+E+F+G+H+I+J+K+L)</b>	<b>529,189,612</b>	<b>39,316,667</b>	<b>568,506,279</b>	<b>239,608,735</b>	<b>201,924,704</b>	<b>-327,264,908</b>
<b>Ingresos Excedentes de Ingresos de Libre Disposición</b>						
<b>Transferencias Federales Etiquetadas</b>						
A. Aportaciones (A=a1+a2+a3+a4+a5+a6+a7+a8)	0	0	0	0	0	0
a1) Fondo de Aportaciones para la Nómina Educativa y Gasto Operativo			0			0
a2) Fondo de Aportaciones para los Servicios de Salud			0			0
a3) Fondo de Aportaciones para la Infraestructura Social			0			0
a4) Fondo de Aportaciones para el Fortalecimiento de los Municipios y de las Demarcaciones Territoriales del Distrito Federal			0			0
a5) Fondo de Aportaciones Múltiples			0			0
a6) Fondo de Aportaciones para la Educación Tecnológica y de Adultos			0			0
a7) Fondo de Aportaciones para la Seguridad Pública de los Estados y del Distrito Federal			0			0
a8) Fondo de Aportaciones para el Fortalecimiento de las Entidades Federativas			0			0
B. Convenios (B=b1+b2+b3+b4)	0	0	0	0	0	0



**CORPORACIÓN AUXILIAR DE POLICÍA DE PROTECCIÓN CIUDADANA**  
**Estado Analítico de Ingresos Detallado - LDF**  
**Del 1 de Enero al 30 de Junio de 2017 (b)**  
**(PESOS)**

Concepto (c)	Ingreso					Diferencia (e)
	Estimado (d)	Ampliaciones/ (Reducciones)	Modificado	Devengado	Recaudado	
b1) Convenios de Protección Social en Salud			0			0
b2) Convenios de Descentralización			0			0
b3) Convenios de Reasignación			0			0
b4) Otros Convenios y Subsidios			0			0
C. Fondos Distintos de Aportaciones (C=c1+c2)	0	0	0	0	0	0
c1) Fondo para Entidades Federativas y Municipios Productores de Hidrocarburos			0			0
c2) Fondo Minero			0			0
D. Transferencias, Subsidios y Subvenciones, y Pensiones y Jubilaciones			0			0
E. Otras Transferencias Federales Etiquetadas			0			0
<b>II. Total de Transferencias Federales Etiquetadas (II = A + B + C + D + E)</b>	<b>0</b>	<b>0</b>	<b>0</b>	<b>0</b>	<b>0</b>	<b>0</b>
<b>III. Ingresos Derivados de Financiamientos (III = A)</b>	<b>0</b>	<b>0</b>	<b>0</b>	<b>0</b>	<b>0</b>	<b>0</b>
A. Ingresos Derivados de Financiamientos			0			0
<b>IV. Total de Ingresos (IV = I + II + III)</b>	<b>529,189,612</b>	<b>39,316,667</b>	<b>568,506,279</b>	<b>239,608,735</b>	<b>201,924,704</b>	<b>-327,264,908</b>
<b>Datos Informativos</b>						
1. Ingresos Derivados de Financiamientos con Fuente de Pago de Ingresos de Libre Disposición			0			0
2. Ingresos Derivados de Financiamientos con Fuente de Pago de Transferencias Federales Etiquetadas			0			0
<b>3. Ingresos Derivados de Financiamientos (3 = 1 + 2)</b>	<b>0</b>	<b>0</b>	<b>0</b>	<b>0</b>	<b>0</b>	<b>0</b>

  
 ENRIQUE ALBERTO SANMIGUEL SANCHEZ  
 DIRECTOR GENERAL

  
 JORGE ALBERTO VAZQUEZ RUIZ  
 DIRECTOR ADMINISTRATIVO

  
 JORGE ROSALES DOMINGUEZ  
 SUBDIRECTOR CONTABLE Y FINANCIERO

**CORPORACIÓN AUXILIAR DE POLICÍA DE PROTECCIÓN CIUDADANA**  
**Estado Analítico del Ejercicio del Presupuesto de Egresos Detallado - LDF**  
**Clasificación por Objeto del Gasto (Capítulo y Concepto)**  
**Del 1 de Enero al 30 de Junio de 2017 (b)**  
**(PESOS)**


Concepto (c)	Egresos					Subejercicio (e)
	Aprobado (d)	Ampliaciones/ (Reducciones)	Modificado	Devengado	Pagado	
<b>I. Gasto No Etiquetado (I=A+B+C+D+E+F+G+H+I)</b>	<b>529,189,612</b>	<b>39,316,667</b>	<b>568,506,279</b>	<b>260,138,550</b>	<b>257,144,423</b>	<b>308,367,729</b>
<b>A. Servicios Personales (A=a1+a2+a3+a4+a5+a6+a7)</b>	<b>444,431,845</b>	<b>4,065</b>	<b>444,435,910</b>	<b>189,417,175</b>	<b>189,417,175</b>	<b>255,018,735</b>
a1) Remuneraciones al Personal de Carácter Permanente	353,562,862	-3,611,542	349,951,320	158,245,186	158,245,186	191,706,134
a2) Remuneraciones al Personal de Carácter Transitorio	2,200,000	-183,333	2,016,667	742,850	742,850	1,273,817
a3) Remuneraciones Adicionales y Especiales	67,484,330	-196,049	67,288,281	15,562,108	15,562,108	51,726,173
a4) Seguridad Social	3,400,000	0	3,400,000	0	0	3,400,000
a5) Otras Prestaciones Sociales y Económicas	4,623,335	3,919,601	8,542,936	6,513,421	6,513,421	2,029,515
a6) Previsiones			0			0
a7) Pago de Estímulos a Servidores Públicos	13,161,318	75,388	13,236,706	8,353,610	8,353,610	4,883,096
<b>B. Materiales y Suministros (B=b1+b2+b3+b4+b5+b6+b7+b8+b9)</b>	<b>44,664,527</b>	<b>9,108</b>	<b>44,673,635</b>	<b>10,933,339</b>	<b>9,167,380</b>	<b>33,740,295</b>
b1) Materiales de Administración, Emisión de Documentos y Artículos Oficiales	2,891,667	-238,319	2,653,348	917,410	908,852	1,735,938
b2) Alimentos y Utensilios	1,790,750	317,200	2,107,950	1,830,078	1,751,476	277,872
b3) Materias Primas y Materiales de Producción y Comercialización			0			0
b4) Materiales y Artículos de Construcción y de Reparación	472,000	40,732	512,732	203,702	203,702	309,030
b5) Productos Químicos, Farmacéuticos y de Laboratorio	8,275,000	4,835	8,279,835	1,522,009	1,519,499	6,757,826
b6) Combustibles, Lubricantes y Aditivos	7,560,000	38,955	7,598,955	5,727,465	4,055,632	1,871,490
b7) Vestuario, Blancos, Prendas de Protección y Artículos Deportivos	21,255,000	-173,462	21,081,538	56,585	56,280	21,024,953
b8) Materiales y Suministros Para Seguridad	700,000	0	700,000	0	0	700,000
b9) Herramientas, Refacciones y Accesorios Menores	1,720,110	19,166	1,739,276	676,090	671,939	1,063,186
<b>C. Servicios Generales (C=c1+c2+c3+c4+c5+c6+c7+c8+c9)</b>	<b>34,160,240</b>	<b>37,316,319</b>	<b>71,476,559</b>	<b>52,597,097</b>	<b>51,386,132</b>	<b>18,879,462</b>
c1) Servicios Básicos	1,531,400	17,410	1,548,810	686,567	686,567	862,243
c2) Servicios de Arrendamiento	379,000	43,972	422,972	243,594	240,694	179,378
c3) Servicios Profesionales, Científicos, Técnicos y Otros Servicios	6,425,000	38,549,392	44,974,392	39,969,185	39,909,126	5,005,206
c4) Servicios Financieros, Bancarios y Comerciales	876,000	4,458	880,458	134,667	132,906	745,791
c5) Servicios de Instalación, Reparación, Mantenimiento y Conservación	3,982,000	-800,300	3,181,700	846,800	844,016	2,334,900
c6) Servicios de Comunicación Social y Publicidad	310,000	349,266	659,266	391,050	391,050	268,215
c7) Servicios de Traslado y Viáticos	100,000	63,340	163,340	74,229	74,229	89,111
c8) Servicios Oficiales	635,000	115,768	750,768	299,020	299,020	451,748
c9) Otros Servicios Generales	19,921,840	-1,026,966	18,894,874	9,951,985	8,808,525	8,942,869
<b>D. Transferencias, Asignaciones, Subsidios y Otras Ayudas (D=d1+d2+d3+d4+d5+d6+d7+d8+d9)</b>	<b>0</b>	<b>0</b>	<b>0</b>	<b>0</b>	<b>0</b>	<b>0</b>
d1) Transferencias Internas y Asignaciones al Sector Público			0			0
d2) Transferencias al Resto del Sector Público			0			0
d3) Subsidios y Subvenciones			0			0
d4) Ayudas Sociales			0			0
d5) Pensiones y Jubilaciones			0			0
d6) Transferencias a Fideicomisos, Mandatos y Otros Análogos			0			0
d7) Transferencias a la Seguridad Social			0			0
d8) Donativos			0			0
d9) Transferencias al Exterior			0			0
<b>E. Bienes Muebles, Inmuebles e Intangibles (E=e1+e2+e3+e4+e5+e6+e7+e8+e9)</b>	<b>5,933,000</b>	<b>1,987,175</b>	<b>7,920,175</b>	<b>7,190,938</b>	<b>7,173,736</b>	<b>729,237</b>
e1) Mobiliario y Equipo de Administración	470,000	99,167	569,167	105,125	87,923	464,042
e2) Mobiliario y Equipo Educativo y Recreativo	13,000	4,000	17,000	3,990	3,990	13,010
e3) Equipo e Instrumental Médico y de Laboratorio	250,000	60,680	310,680	60,680	60,680	250,000
e4) Vehículos y Equipo de Transporte	5,200,000	1,815,928	7,015,928	7,013,747	7,013,747	2,181
e5) Equipo de Defensa y Seguridad			0			0
e6) Maquinaria, Otros Equipos y Herramientas	0	7,400	7,400	7,396	7,396	4
e7) Activos Biológicos			0			0
e8) Bienes Inmuebles			0			0
e9) Activos Intangibles			0			0
<b>F. Inversión Pública (F=f1+f2+f3)</b>	<b>0</b>	<b>0</b>	<b>0</b>	<b>0</b>	<b>0</b>	<b>0</b>
f1) Obra Pública en Bienes de Dominio Público			0			0
f2) Obra Pública en Bienes Propios			0			0
f3) Proyectos Productivos y Acciones de Fomento			0			0
<b>G. Inversiones Financieras y Otras Provisiones (G=g1+g2+g3+g4+g5+g6+g7)</b>	<b>0</b>	<b>0</b>	<b>0</b>	<b>0</b>	<b>0</b>	<b>0</b>
g1) Inversiones Para el Fomento de Actividades Productivas			0			0
g2) Acciones y Participaciones de Capital			0			0
g3) Compra de Títulos y Valores			0			0
g4) Concesión de Préstamos			0			0
g5) Inversiones en Fideicomisos, Mandatos y Otros Análogos			0			0
Fideicomiso de Desastres Naturales (Informativo)			0			0
g6) Otras Inversiones Financieras			0			0
g7) Provisiones para Contingencias y Otras Erogaciones Especiales			0			0
<b>H. Participaciones y Aportaciones (H=h1+h2+h3)</b>	<b>0</b>	<b>0</b>	<b>0</b>	<b>0</b>	<b>0</b>	<b>0</b>
h1) Participaciones			0			0
h2) Aportaciones			0			0
h3) Convenios			0			0
<b>I. Deuda Pública (I=i1+i2+i3+i4+i5+i6+i7)</b>	<b>0</b>	<b>0</b>	<b>0</b>	<b>0</b>	<b>0</b>	<b>0</b>
i1) Amortización de la Deuda Pública			0			0


**CORPORACIÓN AUXILIAR DE POLICIA DE PROTECCIÓN CIUDADANA**  
**Estado Analítico del Ejercicio del Presupuesto de Egresos Detallado - LDF**  
**Clasificación por Objeto del Gasto (Capítulo y Concepto)**  
**Del 1 de Enero al 30 de Junio de 2017 (b)**  
**(PESOS)**


Concepto (c)	Egresos					Subejercicio (e)
	Aprobado (d)	Ampliaciones/ (Reducciones)	Modificado	Devengado	Pagado	
i2) Intereses de la Deuda Pública			0			0
i3) Comisiones de la Deuda Pública			0			0
i4) Gastos de la Deuda Pública			0			0
i5) Costo por Coberturas			0			0
i6) Apoyos Financieros			0			0
i7) Adeudos de Ejercicios Fiscales Anteriores (ADEFAS)			0			0
<b>II. Gasto Etiquetado (II=A+B+C+D+E+F+G+H+I)</b>	<b>0</b>	<b>0</b>	<b>0</b>	<b>0</b>	<b>0</b>	<b>0</b>
<b>A. Servicios Personales (A=a1+a2+a3+a4+a5+a6+a7)</b>	<b>0</b>	<b>0</b>	<b>0</b>	<b>0</b>	<b>0</b>	<b>0</b>
a1) Remuneraciones al Personal de Carácter Permanente			0			0
a2) Remuneraciones al Personal de Carácter Transitorio			0			0
a3) Remuneraciones Adicionales y Especiales			0			0
a4) Seguridad Social			0			0
a5) Otras Prestaciones Sociales y Económicas			0			0
a6) Previsiones			0			0
a7) Pago de Estímulos a Servidores Públicos			0			0
<b>B. Materiales y Suministros (B=b1+b2+b3+b4+b5+b6+b7+b8+b9)</b>	<b>0</b>	<b>0</b>	<b>0</b>	<b>0</b>	<b>0</b>	<b>0</b>
b1) Materiales de Administración, Emisión de Documentos y Artículos Oficiales			0			0
b2) Alimentos y Utensilios			0			0
b3) Materias Primas y Materiales de Producción y Comercialización			0			0
b4) Materiales y Artículos de Construcción y de Reparación			0			0
b5) Productos Químicos, Farmacéuticos y de Laboratorio			0			0
b6) Combustibles, Lubricantes y Aditivos			0			0
b7) Vestuario, Blancos, Prendas de Protección y Artículos Deportivos			0			0
b8) Materiales y Suministros Para Seguridad			0			0
b9) Herramientas, Relaciones y Accesorios Menores			0			0
<b>C. Servicios Generales (C=c1+c2+c3+c4+c5+c6+c7+c8+c9)</b>	<b>0</b>	<b>0</b>	<b>0</b>	<b>0</b>	<b>0</b>	<b>0</b>
c1) Servicios Básicos			0			0
c2) Servicios de Arrendamiento			0			0
c3) Servicios Profesionales, Científicos, Técnicos y Otros Servicios			0			0
c4) Servicios Financieros, Bancarios y Comerciales			0			0
c5) Servicios de Instalación, Reparación, Mantenimiento y Conservación			0			0
c6) Servicios de Comunicación Social y Publicidad			0			0
c7) Servicios de Traslado y Viáticos			0			0
c8) Servicios Oficiales			0			0
c9) Otros Servicios Generales			0			0
<b>D. Transferencias, Asignaciones, Subsidios y Otras Ayudas</b>	<b>0</b>	<b>0</b>	<b>0</b>	<b>0</b>	<b>0</b>	<b>0</b>
d1) Transferencias Internas y Asignaciones al Sector Público			0			0
d2) Transferencias al Resto del Sector Público			0			0
d3) Subsidios y Subvenciones			0			0
d4) Ayudas Sociales			0			0
d5) Pensiones y Jubilaciones			0			0
d6) Transferencias a Fideicomisos, Mandatos y Otros Análogos			0			0
d7) Transferencias a la Seguridad Social			0			0
d8) Donativos			0			0
d9) Transferencias al Exterior			0			0
<b>E. Bienes Muebles, Inmuebles e Intangibles (E=e1+e2+e3+e4+e5+e6+e7+e8+e9)</b>	<b>0</b>	<b>0</b>	<b>0</b>	<b>0</b>	<b>0</b>	<b>0</b>
e1) Mobiliario y Equipo de Administración			0			0
e2) Mobiliario y Equipo Educativo y Recreativo			0			0
e3) Equipo e Instrumental Médico y de Laboratorio			0			0
e4) Vehículos y Equipo de Transporte			0			0
e5) Equipo de Defensa y Seguridad			0			0
e6) Maquinaria, Otros Equipos y Herramientas			0			0
e7) Activos Biológicos			0			0
e8) Bienes Inmuebles			0			0
e9) Activos Intangibles			0			0
<b>F. Inversión Pública (F=f1+f2+f3)</b>	<b>0</b>	<b>0</b>	<b>0</b>	<b>0</b>	<b>0</b>	<b>0</b>
f1) Obra Pública en Bienes de Dominio Público			0			0
f2) Obra Pública en Bienes Propios			0			0
f3) Proyectos Productivos y Acciones de Fomento			0			0
<b>G. Inversiones Financieras y Otras Provisiones (G=g1+g2+g3+g4+g5+g6+g7)</b>	<b>0</b>	<b>0</b>	<b>0</b>	<b>0</b>	<b>0</b>	<b>0</b>
g1) Inversiones Para el Fomento de Actividades Productivas			0			0
g2) Acciones y Participaciones de Capital			0			0
g3) Compra de Títulos y Valores			0			0
g4) Concesión de Préstamos			0			0
g5) Inversiones en Fideicomisos, Mandatos y Otros Análogos			0			0
Fideicomiso de Desastres Naturales (Informativo)			0			0
g6) Otras Inversiones Financieras			0			0
g7) Provisiones para Contingencias y Otras Erogaciones Especiales			0			0
<b>H. Participaciones y Aportaciones (H=h1+h2+h3)</b>	<b>0</b>	<b>0</b>	<b>0</b>	<b>0</b>	<b>0</b>	<b>0</b>
h1) Participaciones			0			0

CORPORACIÓN AUXILIAR DE POLICIA DE PROTECCIÓN CIUDADANA  
 Estado Analítico del Ejercicio del Presupuesto de Egresos Detallado - LDF  
 Clasificación por Objeto del Gasto (Capítulo y Concepto)  
 Del 1 de Enero al 30 de Junio de 2017 (b)  
 (PESOS)

Concepto (c)	Egresos					Subejercicio (e)
	Aprobado (d)	Ampliaciones/ (Reducciones)	Modificado	Devengado	Pagado	
h2) Aportaciones			0			0
h3) Convenios			0			0
I. Deuda Pública (I=I1+I2+I3+I4+I5+I6+I7)	0	0	0	0	0	0
I1) Amortización de la Deuda Pública			0			0
I2) Intereses de la Deuda Pública			0			0
I3) Comisiones de la Deuda Pública			0			0
I4) Gastos de la Deuda Pública			0			0
I5) Costo por Coberturas			0			0
I6) Apoyos Financieros			0			0
I7) Adeudos de Ejercicios Fiscales Anteriores (ADEFAS)			0			0
<b>III. Total de Egresos (II = I + II)</b>	<b>529,189,612</b>	<b>39,316,667</b>	<b>568,506,279</b>	<b>260,138,550</b>	<b>257,144,423</b>	<b>308,367,729</b>

  
 ENRIQUE ALBERTO SANMIGUEL SÁNCHEZ  
 DIRECTOR GENERAL

  
 JORGE ALBERTO VAZQUEZ RUIZ  
 DIRECTOR ADMINISTRATIVO

  
 JORGE ROSALES DOMÍNGUEZ  
 SUBDIRECTOR CONTABLE Y  
 FINANCIERO

**CORPORACION AUXILIAR DE POLICIA DE PROTECCION CIUDADANA**  
**Estado Analítico del Ejercicio del Presupuesto de Egresos Detallado - LDF**  
**Clasificación Administrativa**  
**Del 1 de Enero al 30 de Junio de 2017 (b)**  
**(PESOS)**

Concepto (c)	Egresos					Subejercicio (e)
	Aprobado (d)	Ampliaciones/ (Reducciones)	Modificado	Devengado	Pagado	
<b>I. Gasto No Etiquetado (I=A+B+C+D+E+F+G+H)</b>	<b>529,189,612</b>	<b>39,316,667</b>	<b>568,506,279</b>	<b>260,138,550</b>	<b>257,144,423</b>	<b>308,367,729</b>
DIRECCION GENERAL	6,602,764	-445,586	6,157,178	2,348,875	2,338,604	3,808,303
DEPARTAMENTO DE ASEGURAMIENTO DE LA CALI	3,039,332	-594,616	2,444,716	797,110	794,446	1,647,606
UNIDAD DE ANÁLISIS Y TRANSPARENCIA	2,947,846	-746,845	2,201,001	615,174	611,518	1,585,827
DEPARTAMENTO JURÍDICO	3,402,334	-487,406	2,914,928	864,749	860,178	2,050,179
SUBDIRECCION MÉDICA	22,684,521	-603,294	22,081,227	6,980,842	6,803,675	15,100,385
DIRECCION OPERATIVA	8,379,820	39,627,773	48,007,593	40,490,466	40,487,173	7,517,127
UNIDAD DE SUPERVISIÓN Y CAPACITACIÓN	2,880,260	107,662	2,987,922	642,091	635,546	2,345,831
SUBDIRECCION OPERATIVA METROPOLITANA	266,381,024	915,464	267,296,487	120,486,021	118,215,981	146,810,467
SUBDIRECCION OPERATIVA FORANEA	2,205,352	110,870	2,316,222	334,132	332,774	1,982,090
ATLIXCO	7,828,610	145,118	7,973,728	3,471,311	3,455,750	4,502,417
CIUDAD SERDÁN	2,672,099	-1,944	2,670,155	457,121	455,001	2,213,034
HUAUCHINANGO	16,771,400	524,211	17,295,611	7,791,023	7,752,965	9,504,587
IZUCAR DE MATAMOROS	11,093,776	45,857	11,139,633	5,015,098	4,990,069	6,124,535
ORIENTAL	11,450,240	195,623	11,645,863	6,168,245	6,131,613	5,477,618
SAN MARTIN TEXMELUCAN	19,962,626	26,813	19,989,439	7,948,675	7,913,683	12,040,763
TECAMACHALCO	3,400,942	42,486	3,443,428	808,286	803,281	2,635,142
TEHUACAN	28,048,458	692,506	28,740,964	13,654,024	13,568,595	15,086,940
TEPEACA	28,023,964	-11,496	28,012,468	11,717,484	11,660,057	16,294,985
TEZIUTLAN	18,249,281	263,183	18,512,464	8,655,438	8,612,636	9,857,026
ZACATLAN	14,087,838	61,645	14,149,483	6,373,656	6,340,338	7,775,827
DIRECCION ADMINISTRATIVA	5,058,967	-569,389	4,489,578	2,084,688	2,062,735	2,404,889
SUBDIRECCIÓN DE RECURSOS HUMANOS	8,587,775	357,070	8,944,845	1,785,061	1,778,369	7,159,784
SUBDIRECCIÓN CONTABLE Y FINANCIERA	8,209,071	502,408	8,711,479	3,357,773	3,286,605	5,353,706
DEPARTAMENTO DE RECURSOS MATERIALES	16,818,831	-904,925	15,913,906	4,888,050	4,861,851	11,025,856
DIRECCIÓN DE PROMOCIÓN Y VENTAS	4,111,650	-87,385	4,024,265	919,333	916,270	3,104,932
SUBDIRECCIÓN DE PROMOCIÓN A EMPRESAS	3,502,563	48,419	3,550,982	946,442	939,446	2,604,540
SUBDIRECCIÓN DE ASESORÍA PRIVADA	2,788,269	102,445	2,890,714	537,378	535,260	2,353,335
<b>II. Gasto Etiquetado (II=A+B+C+D+E+F+G+H)</b>	<b>0</b>	<b>0</b>	<b>0</b>	<b>0</b>	<b>0</b>	<b>0</b>
<b>III. Total de Egresos (III = I + II)</b>	<b>529,189,612</b>	<b>39,316,667</b>	<b>568,506,279</b>	<b>260,138,550</b>	<b>257,144,423</b>	<b>308,367,729</b>

ENRIQUE ALBERTO SANMIGUEL SÁNCHEZ  
DIRECTOR GENERAL

JORGE ALBERTO VAZQUEZ RUIZ  
DIRECTOR ADMINISTRATIVO

JORGE ROSALES DOMINGUEZ  
SUBDIRECTOR CONTABLE Y  
FINANCIERO


**CORPORACIÓN AUXILIAR DE POLICÍA DE PROTECCIÓN CIUDADANA**  
**Estado Análítico del Ejercicio del Presupuesto de Egresos Detallado - LDF**  
**Clasificación Funcional (Finalidad y Función)**  
**Del 1 de Enero al 30 de Junio de 2017 (b)**  
**(PESOS)**

Concepto (c)	Egresos					Subejercicio (e)
	Aprobado (d)	Ampliaciones/ (Reducciones)	Modificado	Devengado	Pagado	
<b>I. Gasto No Etiquetado (I=A+B+C+D)</b>	<b>529,189,612</b>	<b>39,316,667</b>	<b>568,506,279</b>	<b>260,138,550</b>	<b>257,144,423</b>	<b>308,367,729</b>
<b>A. Gobierno (A=a1+a2+a3+a4+a5+a6+a7+a8)</b>	<b>529,189,612</b>	<b>39,316,667</b>	<b>568,506,279</b>	<b>260,138,550</b>	<b>257,144,423</b>	<b>308,367,729</b>
a1) Legislación			0			0
a2) Justicia			0			0
a3) Coordinación de la Política de Gobierno			0			0
a4) Relaciones Exteriores			0			0
a5) Asuntos Financieros y Hacendarios			0			0
a6) Seguridad Nacional			0			0
a7) Asuntos de Orden Público y de Seguridad Interior	529,189,612	39,316,667	568,506,279	260,138,550	257,144,423	308,367,729
a8) Otros Servicios Generales			0			0
<b>B. Desarrollo Social (B=b1+b2+b3+b4+b5+b6+b7)</b>	<b>0</b>	<b>0</b>	<b>0</b>	<b>0</b>	<b>0</b>	<b>0</b>
b1) Protección Ambiental			0			0
b2) Vivienda y Servicios a la Comunidad			0			0
b3) Salud			0			0
b4) Recreación, Cultura y Otras Manifestaciones Sociales			0			0
b5) Educación			0			0
b6) Protección Social			0			0
b7) Otros Asuntos Sociales			0			0
<b>C. Desarrollo Económico (C=c1+c2+c3+c4+c5+c6+c7+c8+c9)</b>	<b>0</b>	<b>0</b>	<b>0</b>	<b>0</b>	<b>0</b>	<b>0</b>
c1) Asuntos Económicos, Comerciales y Laborales en General			0			0
c2) Agropecuaria, Silvicultura, Pesca y Caza			0			0
c3) Combustibles y Energía			0			0
c4) Minería, Manufacturas y Construcción			0			0
c5) Transporte			0			0
c6) Comunicaciones			0			0
c7) Turismo			0			0
c8) Ciencia, Tecnología e Innovación			0			0
c9) Otras Industrias y Otros Asuntos Económicos			0			0
<b>D. Otras No Clasificadas en Funciones Anteriores (D=d1+d2+d3+d4)</b>	<b>0</b>	<b>0</b>	<b>0</b>	<b>0</b>	<b>0</b>	<b>0</b>
d1) Transacciones de la Deuda Pública / Costo Financiero de la Deuda			0			0
d2) Transferencias, Participaciones y Aportaciones Entre Diferentes Niveles y Ordenes de Gobierno			0			0
d3) Saneamiento del Sistema Financiero			0			0
d4) Adeudos de Ejercicios Fiscales Anteriores			0			0
<b>II. Gasto Etiquetado (II=A+B+C+D)</b>	<b>0</b>	<b>0</b>	<b>0</b>	<b>0</b>	<b>0</b>	<b>0</b>
<b>A. Gobierno (A=a1+a2+a3+a4+a5+a6+a7+a8)</b>	<b>0</b>	<b>0</b>	<b>0</b>	<b>0</b>	<b>0</b>	<b>0</b>
a1) Legislación			0			0
a2) Justicia			0			0
a3) Coordinación de la Política de Gobierno			0			0
a4) Relaciones Exteriores			0			0
a5) Asuntos Financieros y Hacendarios			0			0
a6) Seguridad Nacional			0			0
a7) Asuntos de Orden Público y de Seguridad Interior			0			0
a8) Otros Servicios Generales			0			0
<b>B. Desarrollo Social (B=b1+b2+b3+b4+b5+b6+b7)</b>	<b>0</b>	<b>0</b>	<b>0</b>	<b>0</b>	<b>0</b>	<b>0</b>
b1) Protección Ambiental			0			0
b2) Vivienda y Servicios a la Comunidad			0			0
b3) Salud			0			0
b4) Recreación, Cultura y Otras Manifestaciones Sociales			0			0
b5) Educación			0			0
b6) Protección Social			0			0
b7) Otros Asuntos Sociales			0			0
<b>C. Desarrollo Económico (C=c1+c2+c3+c4+c5+c6+c7+c8+c9)</b>	<b>0</b>	<b>0</b>	<b>0</b>	<b>0</b>	<b>0</b>	<b>0</b>
c1) Asuntos Económicos, Comerciales y Laborales en General			0			0
c2) Agropecuaria, Silvicultura, Pesca y Caza			0			0
c3) Combustibles y Energía			0			0
c4) Minería, Manufacturas y Construcción			0			0
c5) Transporte			0			0
c6) Comunicaciones			0			0
c7) Turismo			0			0
c8) Ciencia, Tecnología e Innovación			0			0
c9) Otras Industrias y Otros Asuntos Económicos			0			0

CORPORACIÓN AUXILIAR DE POLICIA DE PROTECCIÓN CIUDADANA  
 Estado Analítico del Ejercicio del Presupuesto de Egresos Detallado - LDF  
 Clasificación Funcional (Finalidad y Función)  
 Del 1 de Enero al 30 de Junio de 2017 (b)  
 (PESOS)

Concepto (c)	Egresos					Subejercicio (e)
	Aprobado (d)	Ampliaciones/ (Reducciones)	Modificado	Devengado	Pagado	
<b>D. Otras No Clasificadas en Funciones Anteriores (D=d1+d2+d3+d4)</b>	0	0	0	0	0	0
d1) Transacciones de la Deuda Publica / Costo Financiero de la Deuda			0			0
d2) Transferencias, Participaciones y Aportaciones Entre Diferentes Niveles y Ordenes de Gobierno			0			0
d3) Saneamiento del Sistema Financiero			0			0
d4) Adeudos de Ejercicios Fiscales Anteriores			0			0
<b>III. Total de Egresos (III = I + II)</b>	529,189,612	39,316,667	568,506,279	260,138,550	257,144,423	308,367,729

  
 ENRIQUE ALBERTO SANMIGUEL SÁNCHEZ  
 DIRECTOR GENERAL

  
 JORGE ALBERTO VAZQUEZ RUIZ  
 DIRECTOR ADMINISTRATIVO

  
 JORGE ROSALES DOMINGUEZ  
 SUBDIRECTOR CONTABLE Y  
 FINANCIERO

**CORPORACIÓN AUXILIAR DE POLICÍA DE PROTECCIÓN CIUDADANA**  
**Estado Analítico del Ejercicio del Presupuesto de Egresos Detallado - LDF**  
**Clasificación de Servicios Personales por Categoría**  
**Del 1 de Enero al 30 de Junio de 2017 (b)**  
**(PESOS)**

Concepto (c)	Egresos					Subejercicio (e)
	Aprobado (d)	Ampliaciones/ (Reducciones)	Modificado	Devengado	Pagado	
<b>I. Gasto No Etiquetado (I=A+B+C+D+E+F)</b>	455,111,845	110,481	455,222,326	197,259,794	196,271,719	257,962,532
A. Personal Administrativo y de Servicio Público			0			0
B. Magisterio			0			0
C. Servicios de Salud (C=c1+c2)	0	0	0	0	0	0
c1) Personal Administrativo			0			0
c2) Personal Médico, Paramédico y afin			0			0
D. Seguridad Pública	455,111,845	110,481	455,222,326	197,259,794	196,271,719	257,962,532
E. Gastos asociados a la implementación de nuevas leyes federales o reformas a las mismas (E = e1 + e2)	0	0	0	0	0	0
e1) Nombre del Programa o Ley 1			0			0
e2) Nombre del Programa o Ley 2			0			0
F. Sentencias laborales definitivas			0			0
<b>II. Gasto Etiquetado (II=A+B+C+D+E+F)</b>	0	0	0	0	0	0
A. Personal Administrativo y de Servicio Público			0			0
B. Magisterio			0			0
C. Servicios de Salud (C=c1+c2)	0	0	0	0	0	0
c1) Personal Administrativo			0			0
c2) Personal Médico, Paramédico y afin			0			0
D. Seguridad Pública			0			0
E. Gastos asociados a la implementación de nuevas leyes federales o reformas a las mismas (E = e1 + e2)	0	0	0	0	0	0
e1) Nombre del Programa o Ley 1			0			0
e2) Nombre del Programa o Ley 2			0			0
F. Sentencias laborales definitivas			0			0
<b>III. Total del Gasto en Servicios Personales (III = I + II)</b>	455,111,845	110,481	455,222,326	197,259,794	196,271,719	257,962,532

ENRIQUE ALBERTO SANMIGUEL SÁNCHEZ  
DIRECTOR GENERAL

JORGE ALBERTO VÁZQUEZ RUIZ  
DIRECTOR ADMINISTRATIVO

JORGE ROSALES DOMÍNGUEZ  
SUBDIRECTOR CONTABLE Y  
FINANCIERO