

**CORPORACIÓN AUXILIAR DE POLICIA DE PROTECCIÓN CIUDADANA (a)**

Estado de Situación Financiera Detallado - LDF

Al 31 de diciembre de 2017 y al 31 de Marzo de 2018 (b)  
(PESOS)

Concepto (c)	2018 (d)	31 de diciembre de 2017 (e)	Concepto (c)	2018 (d)	31 de diciembre de 2017 (e)
<b>ACTIVO</b>			<b>PASIVO</b>		
<b>Activo Circulante</b>			<b>Activo Circulante</b>		
a. Efectivo y Equivalentes (a=a1+a2+a3+a4+a5+a6+a7)	17,380,156	74,405,665	a. Cuentas por Pagar a Corto Plazo (a=a1+a2+a3+a4+a5+a6+a7+a8+a9)	4,218,071	41,850,347
a1) Efectivo	72,425	0	a1) Servicios Personales por Pagar a Corto Plazo	331,439	347,439
a2) Bancos/Tesorería	13,675,852	69,189,475	a2) Proveedores por Pagar a Corto Plazo	666,866	30,847,721
a3) Bancos/Dependencias y Otros	0	0	a3) Contratistas por Obras Públicas por Pagar a Corto Plazo	0	0
a4) Inversiones Temporales (Hasta 3 meses)	3,520,448	5,124,649	a4) Participaciones y Aportaciones por Pagar a Corto Plazo	0	0
a5) Fondos con Afectación Específica	0	0	a5) Transferencias Otorgadas por Pagar a Corto Plazo	0	0
a6) Depósitos de Fondos de Terceros en Garantía y/o Administración	0	0	a6) Intereses, Comisiones y Otros Gastos de la Deuda Pública por Pagar a Corto Plazo	0	0
a7) Otros Efectivos y Equivalentes	111,431	91,541	a7) Retenciones y Contribuciones por Pagar a Corto Plazo	3,134,535	10,599,957
b. Derechos a Recibir Efectivo o Equivalentes (b=b1+b2+b3+b4+b5+b6+b7)	38,276,172	45,103,818	a8) Devoluciones de la Ley de Ingresos por Pagar a Corto Plazo	0	0
b1) Inversiones Financieras de Corto Plazo	0	0	a9) Otras Cuentas por Pagar a Corto Plazo	85,231	85,231
b2) Cuentas por Cobrar a Corto Plazo	0	0	b. Documentos por Pagar a Corto Plazo (b=b1+b2+b3)	0	0
b3) Deudores Diversos por Cobrar a Corto Plazo	1,782,642	175,431	b1) Documentos Comerciales por Pagar a Corto Plazo	0	0
b4) Ingresos por Recuperar a Corto Plazo	36,457,907	44,919,341	b2) Documentos con Contratistas por Obras Públicas por Pagar a Corto Plazo	0	0
b5) Deudores por Anticipos de la Tesorería a Corto Plazo	0	0	b3) Otros Documentos por Pagar a Corto Plazo	0	0
b6) Préstamos Otorgados a Corto Plazo	0	0	c. Porción a Corto Plazo de la Deuda Pública a Largo Plazo (c=c1+c2)	0	0
b7) Otros Derechos a Recibir Efectivo o Equivalentes a Corto Plazo	35,623	9,047	c1) Porción a Corto Plazo de la Deuda Pública	0	0
c. Derechos a Recibir Bienes o Servicios (c=c1+c2+c3+c4+c5)	4,566,665	46,608	c2) Porción a Corto Plazo de Arrendamiento Financiero	0	0
c1) Anticipo a Proveedores por Adquisición de Bienes y Prestación de Servicios a Corto Plazo	46,608	46,608	d. Títulos y Valores a Corto Plazo	0	0
c2) Anticipo a Proveedores por Adquisición de Bienes Inmuebles y Muebles a Corto Plazo	4,520,057	0	e. Pasivos Diferidos a Corto Plazo (e=e1+e2+e3)	0	0
c3) Anticipo a Proveedores por Adquisición de Bienes Intangibles a Corto Plazo	0	0	e1) Ingresos Cobrados por Adelantado a Corto Plazo	0	0
c4) Anticipo a Contratistas por Obras Públicas a Corto Plazo	0	0	e2) Intereses Cobrados por Adelantado a Corto Plazo	0	0
c5) Otros Derechos a Recibir Bienes o Servicios a Corto Plazo	0	0	e3) Otros Pasivos Diferidos a Corto Plazo	0	0
d. Inventarios (d=d1+d2+d3+d4+d5)	0	0	f. Fondos y Bienes de Terceros en Garantía y/o Administración a Corto Plazo (f=f1+f2+f3+f4+f5+f6)	0	0
d1) Inventario de Mercancías para Venta	0	0	f1) Fondos en Garantía a Corto Plazo	0	0
d2) Inventario de Mercancías Terminadas	0	0	f2) Fondos en Administración a Corto Plazo	0	0
d3) Inventario de Mercancías en Proceso de Elaboración	0	0	f3) Fondos Contingentes a Corto Plazo	0	0

<b>CORPORACION AUXILIAR DE POLICIA DE PROTECCION CIUDADANA (a)</b> <b>Estado de Situación Financiera Detallado - LDF</b> <b>Al 31 de diciembre de 2017 y al 31 de Marzo de 2018 (b)</b> <b>(PESOS)</b>					
d4) Inventario de Materias Primas, Materiales y Suministros para Producción	0	0	0		0
d5) Bienes en Tránsito					
e. Almacenes	3,317,948	7,024,036			
f. Estimación por Pérdida o Deterioro de Activos Circulantes (f=f1+f2)					
f1) Estimaciones para Cuentas Incobrables por Derechos a Recibir Efectivo o Equivalentes	0	0			
f2) Estimación por Deterioro de Inventarios	0	0			
g. Otros Activos Circulantes (g=g1+g2+g3+g4)	0	0			
g1) Valores en Garantía	0	0			
g2) Bienes en Garantía (excluye depósitos de fondos)	0	0			
g3) Bienes Derivados de Embargos, Decomisos, Aseguaramientos y Dación en Pago	0	0			
g4) Adquisición con Fondos de Terceros	0	0			
<b>IA. Total de Activos Circulantes (IA = a + b + c + d + e + f + g)</b>	<b>63,540,941</b>	<b>126,580,127</b>		<b>4,218,071</b>	<b>41,850,347</b>
<b>Activo No Circulante</b>					
a. Inversiones Financieras a Largo Plazo	0	0			
b. Derechos a Recibir Efectivo o Equivalentes a Largo Plazo	0	0			
c. Bienes Inmuebles, Infraestructura y Construcciones en Proceso	12,056,893	12,056,893			
d. Bienes Muebles	104,561,695	104,464,136			
e. Activos Intangibles	336,864	161,472			
f. Depreciación, Deterioro y Amortización Acumulada de Bienes	-63,129,136	-63,129,136			
g. Activos Diferidos	0	0			
h. Estimación por Pérdida o Deterioro de Activos no Circulantes	13,959,762	14,964,619			
i. Otros Activos no Circulantes	0	0			
<b>IB. Total de Activos No Circulantes (IB = a + b + c + d + e + f + g + h + i)</b>	<b>67,786,078</b>	<b>68,517,983</b>		<b>4,218,071</b>	<b>41,850,347</b>
<b>I. Total del Activo (I = IA + IB)</b>	<b>131,327,019</b>	<b>195,098,110</b>		<b>10,438,456</b>	<b>12,365,252</b>
				<b>7,120,507</b>	<b>7,120,507</b>
				<b>0</b>	<b>0</b>
				<b>3,317,948</b>	<b>5,244,745</b>
f4) Fondos de Fideicomisos, Mandatos y Contratos Análogos a Corto Plazo					
f5) Otros Fondos de Terceros en Garantía y/o Administración a Corto Plazo					
f6) Valores y Bienes en Garantía a Corto Plazo					
g. Provisiones a Corto Plazo (g=g1+g2+g3)					
g1) Provisión para Demandas y Juicios a Corto Plazo					
g2) Provisión para Contingencias a Corto Plazo					
g3) Otras Provisiones a Corto Plazo					
h. Otros Pasivos a Corto Plazo (h=h1-h2-h3)					
h1) Ingresos por Clasificar					
h2) Recaudación por Participar					
h3) Otros Pasivos Circulantes					
<b>IIA. Total de Pasivos Circulantes (IIA = a + b + c + d + e + f + g + h)</b>				<b>4,218,071</b>	<b>41,850,347</b>
<b>Pasivo No Circulante</b>					
a. Cuentas por Pagar a Largo Plazo					
b. Documentos por Pagar a Largo Plazo					
c. Deuda Pública a Largo Plazo					
d. Pasivos Diferidos a Largo Plazo					
e. Fondos y Bienes de Terceros en Garantía y/o en Administración a Largo Plazo					
* f. Provisiones a Largo Plazo					
<b>IIIB. Total de Pasivos No Circulantes (IIIB = a + b + c + d + e + f)</b>					
<b>II. Total del Pasivo (II = IIA + IIIB)</b>				<b>4,218,071</b>	<b>41,850,347</b>
<b>HACIENDA PÚBLICA/PATRIMONIO</b>					
<b>IIIA. Hacienda Pública/Patrimonio Contribuido (IIIA = a + b + c)</b>					
a. Aportaciones					
b. Donaciones de Capital					
c. Actualización de la Hacienda Pública/Patrimonio					


CORPORACIÓN AUXILIAR DE POLICIA DE PROTECCIÓN CIUDADANA (a)

Estado de Situación Financiera Detallado - LDF

Al 31 de diciembre de 2017 y al 31 de Marzo de 2018 (b)

(PESOS)

		116,670,492	140,882,511
<b>IIIB. Hacienda Pública/Patrimonio Generado (IIIB = a + b + c + d + e)</b>			
a. Resultados del Ejercicio (Ahorro/ Desahorro)		-22,276,578	-30,017,480
b. Resultados de Ejercicios Anteriores		128,764,884	160,717,805
c. Revaluícos		10,182,186	10,182,186
d. Reservas		0	0
e. Rectificaciones de Resultados de Ejercicios Anteriores		0	0
<b>IIIC. Exceso o Insuficiencia en la Actualización de la Hacienda Pública/Patrimonio (IIIC=a+b)</b>			
a. Resultado por Posición Monetaria		0	0
b. Resultado por Tenencia de Activos no Monetarios		0	0
<b>III. Total Hacienda Pública/Patrimonio (III = IIIA + IIIB + IIIC)</b>			
		127,108,948	153,247,763
<b>IV. Total del Pasivo y Hacienda Pública/Patrimonio (IV = II + III)</b>			
		131,327,019	195,098,110

  
APOLO ANGEL DOMINGUEZ MOTOLINA  
DIRECTOR GENERAL

  
JORGE ALBERTO VAZQUEZ RUIZ  
DIRECTOR ADMINISTRATIVO


  
MIGUEL CAMACHO LPEZAMA  
SUBDIRECTOR CONTABLE Y FINANCIERO

CORPORACIÓN AUXILIAR DE POLICÍA DE PROTECCIÓN CIUDADANA (a)							
Informe Analítico de la Deuda Pública y Otros Pasivos - LDF							
Del 1 de Enero al 31 de Marzo de 2018 (b)							
(PESOS)							
Denominación de la Deuda Pública y Otros Pasivos	Saldo al 31 de diciembre de 2017 (d)	Disposiciones del Periodo	Amortizaciones del Periodo	Revaluaciones, Reclasificaciones y Otros Ajustes	Saldo Final del Periodo	Pago de Intereses del Periodo	Pago de Comisiones y demás costos asociados durante el Periodo
(c)	(d)	(e)	(f)	(g)	h=d+e-f+g	(i)	(j)
<b>1. Deuda Pública (1=A+B)</b>	0	0	0	0	0	0	0
<b>A. Corto Plazo (A=a1+a2+a3)</b>	0	0	0	0	0	0	0
a1) Instituciones de Crédito	0	0	0	0	0	0	0
a2) Títulos y Valores	0	0	0	0	0	0	0
a3) Arrendamientos Financieros	0	0	0	0	0	0	0
<b>B. Largo Plazo (B=b1+b2+b3)</b>	0	0	0	0	0	0	0
b1) Instituciones de Crédito	0	0	0	0	0	0	0
b2) Títulos y Valores	0	0	0	0	0	0	0
b3) Arrendamientos Financieros	0	0	0	0	0	0	0
<b>2. Otros Pasivos</b>	41,850,347				4,218,071		
<b>3. Total de la Deuda Pública y Otros Pasivos</b>	41,850,347	0	0	0	4,218,071	0	0
<b>4. Deuda Contingente 1 (informativo)</b>	0	0	0	0	0	0	0
A. Deuda Contingente 1	0				0		
B. Deuda Contingente 2	0				0		
C. Deuda Contingente XX	0				0		
<b>5. Valor de Instrumentos Bono Cupón Cero 2 (Informativo)</b>	0	0	0	0	0	0	0
A. Instrumento Bono Cupón Cero 1	0				0		
B. Instrumento Bono Cupón Cero 2	0				0		
C. Instrumento Bono Cupón Cero XX	0				0		

1. Se refiere a cualquier financiamiento sin fuente o garantía de pago definida, que sea asumida de manera solidaria o subsidiaria por las Entidades Federativas con sus Municipios, organismos descentralizados y empresas de participación estatal mayoritaria y fideicomisos, locales o municipales, y por los Municipios con sus respectivos organismos descentralizados y empresas de participación municipal mayoritaria.

2. Se refiere al valor del Bono Cupón Cero que respalda el pago de los créditos asociados al mismo (Activo)


Obligaciones a Corto Plazo (k)	Monto Contratado (l)	Plazo Pactado (m)	Tasa de Interés (n)	Comisiones y Costos Relacionados (o)	Tasa Efectiva (p)
<b>6. Obligaciones a Corto Plazo (Informativo)</b>	0	0	0	0	0
A. Crédito 1					
B. Crédito 2					
C. Crédito XX					

  
 APOLO ANGEL DOMINGUEZ MOTOLINIA  
 DIRECTOR GENERAL

  
 JORGE ALBERTO VAZQUEZ RUIZ  
 DIRECTOR ADMINISTRATIVO

  
 MIGUEL CAMACHO LEZAMA  
 SUBDIRECTOR CONTABLE Y FINANCIERO

CORPORACIÓN AUXILIAR DE POLICIA DE PROTECCION CIUDADANA (a)										
Informe Analítico de Obligaciones Diferentes de Financiamientos – LDF										
Del 1 de Enero al 31 de Marzo de 2018 (b)										
(PESOS)										
Denominación de las Obligaciones Diferentes de Financiamiento	Fecha del Contrato	Fecha de inicio de operación del proyecto	Fecha de vencimiento	Monto de la inversión pactado	Plazo pactado	Monto promedio mensual del pago de la contraprestación	Monto promedio mensual del pago de la contraprestación correspondiente al pago de inversión	Monto pagado de la inversión al XX de XXXX de 20XX	Monto pagado de la inversión actualizado al XX de XXXX de 20XX	Saldo pendiente por pagar de la inversión al XX de XXXX de 20XX
(c)	(d)	(e)	(f)	(g)	(h)	(i)	(j)	(k)	(l)	(m = g - l)
<b>A. Asociaciones Público Privadas (APP's) (A=a+b+c+d)</b>	0	0	0	0	0	0	0	0	0	0
a) APP 1										0
b) APP 2										0
c) APP 3										0
d) APP XX										0
<b>B. Otros Instrumentos (B=a+b+c+d)</b>	0	0	0	0	0	0	0	0	0	0
a) Otro Instrumento 1										0
b) Otro Instrumento 2										0
c) Otro Instrumento 3										0
d) Otro Instrumento XX										0
<b>C. Total de Obligaciones Diferentes de Financiamiento (C=A+B)</b>	0	0	0	0	0	0	0	0	0	0

  
 APOLO ANGEL DOMÍNGUEZ MOTOLINIA  
 DIRECTOR GENERAL

  
 JORGE ALBERTO VAZQUEZ RUIZ  
 DIRECTOR ADMINISTRATIVO

  
 MIGUEL CAMACHO LEZAMA  
 SUBDIRECTOR CONTABLE Y FINANCIERO

**CORPORACIÓN AUXILIAR DE POLICÍA DE PROTECCIÓN CIUDADANA (a)**  
**Balance Presupuestario - LDF**  
**Del 1 de Enero al 31 de Marzo de 2018 (b)**  
**(PESOS)**

Concepto (c)	Estimado/ Aprobado (d)	Devengado	Recaudado/ Pagado
<b>A. Ingresos Totales (A = A1+A2+A3)</b>	524,090,186	76,207,089	51,824,811
A1. Ingresos de Libre Disposición	524,090,186	76,207,089	51,824,811
A2. Transferencias Federales Etiquetadas			
A3. Financiamiento Neto	0	0	0
<b>B. Egresos Presupuestarios<sup>1</sup> (B = B1+B2)</b>	524,090,186	98,756,618	97,210,609
B1. Gasto No Etiquetado (sin incluir Amortización de la Deuda Pública)	524,090,186	98,756,618	97,210,609
B2. Gasto Etiquetado (sin incluir Amortización de la Deuda Pública)			
<b>C. Remanentes del Ejercicio Anterior (C = C1 + C2)</b>		66,493,212	66,493,212
C1. Remanentes de Ingresos de Libre Disposición aplicados en el periodo		66,493,212	66,493,212
C2. Remanentes de Transferencias Federales Etiquetadas aplicados en el periodo			
<b>I. Balance Presupuestario (I = A - B + C)</b>	0	43,943,683	21,107,414
<b>II. Balance Presupuestario sin Financiamiento Neto (II = I - A3)</b>	0	43,943,683	21,107,414
<b>III. Balance Presupuestario sin Financiamiento Neto y sin Remanentes del Ejercicio Anterior (III= II - C)</b>	0	-22,549,529	-45,385,798


Concepto	Aprobado	Devengado	Pagado
<b>E. Intereses, Comisiones y Gastos de la Deuda (E = E1+E2)</b>	0	0	0
E1. Intereses, Comisiones y Gastos de la Deuda con Gasto No Etiquetado			
E2. Intereses, Comisiones y Gastos de la Deuda con Gasto Etiquetado			
<b>IV. Balance Primario (IV = III - E)</b>	0	-22,549,529	-45,385,798

Concepto	Estimado/ Aprobado	Devengado	Recaudado/ Pagado
<b>F. Financiamiento (F = F1 + F2)</b>	0	0	0
F1. Financiamiento con Fuente de Pago de Ingresos de Libre Disposición			
F2. Financiamiento con Fuente de Pago de Transferencias Federales Etiquetadas			
<b>G. Amortización de la Deuda (G = G1 + G2)</b>	0	0	0
G1. Amortización de la Deuda Pública con Gasto No Etiquetado			
G2. Amortización de la Deuda Pública con Gasto Etiquetado			
<b>A3. Financiamiento Neto (A3 = F - G)</b>	0	0	0

Concepto	Estimado/ Aprobado	Devengado	Recaudado/ Pagado
A1. Ingresos de Libre Disposición	524,090,186	76,207,089	51,824,811
A3.1 Financiamiento Neto con Fuente de Pago de Ingresos de Libre Disposición (A3.1 = F1 - G1)	0	0	0
F1. Financiamiento con Fuente de Pago de Ingresos de Libre Disposición	0	0	0
G1. Amortización de la Deuda Pública con Gasto No Etiquetado	0	0	0
B1. Gasto No Etiquetado (sin incluir Amortización de la Deuda Pública)	524,090,186	98,756,618	97,210,609
C1. Remanentes de Ingresos de Libre Disposición aplicados en el periodo		66,493,212	66,493,212
<b>V. Balance Presupuestario de Recursos Disponibles (V = A1 + A3.1 - B1 + C1)</b>	0	43,943,683	21,107,414
<b>VI. Balance Presupuestario de Recursos Disponibles sin Financiamiento Neto (VI = V - A3.1)</b>	0	43,943,683	21,107,414

Concepto	Estimado/ Aprobado	Devengado	Recaudado/ Pagado
A2. Transferencias Federales Etiquetadas	0	0	0
A3.2 Financiamiento Neto con Fuente de Pago de Transferencias Federales Etiquetadas (A3.2 = F2 - G2)	0	0	0
F2. Financiamiento con Fuente de Pago de Transferencias Federales Etiquetadas	0	0	0
G2. Amortización de la Deuda Pública con Gasto Etiquetado	0	0	0
B2. Gasto Etiquetado (sin incluir Amortización de la Deuda Pública)	0	0	0
C2. Remanentes de Transferencias Federales Etiquetadas aplicados en el periodo		0	0
<b>VII. Balance Presupuestario de Recursos Etiquetados (VII = A2 + A3.2 - B2 + C2)</b>	0	0	0
<b>VIII. Balance Presupuestario de Recursos Etiquetados sin Financiamiento Neto (VIII = VII - A3.2)</b>	0	0	0

  
 APOLO ÁNGEL DOMÍNGUEZ MOTOLINIA  
 DIRECTOR GENERAL

  
 JORGE ALBERTO VAZQUEZ RUIZ  
 DIRECTOR ADMINISTRATIVO

  
 MIGUEL CAMACHO LEZAMA  
 SUBDIRECTOR CONTABLE Y FINANCIERO





CORPORACIÓN AUXILIAR DE POLICÍA DE PROTECCIÓN CIUDADANA (a)  
 Estado Analítico de Ingresos Detallado - LDF  
 Del 1 de Enero al 31 de Marzo de 2018 (b)  
 (PESOS)

Concepto (c)	Ingreso					Diferencia (e)
	Estimado (d)	Ampliaciones/ (Reducciones)	Modificado	Devengado	Recaudado	
b1) Convenios de Protección Social en Salud			0			0
b2) Convenios de Descentralización			0			0
b3) Convenios de Reasignación			0			0
b4) Otros Convenios y Subsidios			0			0
C. Fondos Distintos de Aportaciones (C=c1+c2)	0	0	0	0	0	0
c1) Fondo para Entidades Federativas y Municipios Productores de Hidrocarburos			0			0
c2) Fondo Minero			0			0
D. Transferencias, Subsidios y Subvenciones, y Pensiones y Jubilaciones			0			0
E. Otras Transferencias Federales Etiquetadas			0			0
<b>II. Total de Transferencias Federales Etiquetadas (II = A + B + C + D + E)</b>	<b>0</b>	<b>0</b>	<b>0</b>	<b>0</b>	<b>0</b>	<b>0</b>
<b>III. Ingresos Derivados de Financiamientos (III = A)</b>	<b>0</b>	<b>0</b>	<b>0</b>	<b>0</b>	<b>0</b>	<b>0</b>
A. Ingresos Derivados de Financiamientos			0			0
<b>IV. Total de Ingresos (IV = I + II + III)</b>	<b>524,090,186</b>	<b>0</b>	<b>524,090,186</b>	<b>76,207,089</b>	<b>51,824,811</b>	<b>-472,265,376</b>
<b>Datos Informativos</b>						
1. Ingresos Derivados de Financiamientos con Fuente de Pago de Ingresos de Libre Disposición			0			0
2. Ingresos Derivados de Financiamientos con Fuente de Pago de Transferencias Federales Etiquetadas			0			0
3. Ingresos Derivados de Financiamientos (3 = 1 + 2)	0	0	0	0	0	0

\_\_\_\_\_  
 APOLO ANGEL DOMÍNGUEZ MOTOLINI  
 DIRECTOR GENERAL

\_\_\_\_\_  
 JORGE ALBERTO VAZQUEZ RUIZ  
 DIRECTOR ADMINISTRATIVO

\_\_\_\_\_  
 MIGUEL CAMACHO LEZAMA  
 SUBDIRECTOR CONTABLE Y FINANCIERO

**CORPORACIÓN AUXILIAR DE POLICÍA DE PROTECCIÓN CIUDADANA (a)**  
**Estado Analítico del Ejercicio del Presupuesto de Egresos Detallado - LDF**  
**Clasificación por Objeto del Gasto (Capítulo y Concepto)**  
**Del 1 de Enero al 31 de Marzo de 2018 (b)**  
**(PESOS)**


Concepto (c)	Egresos					Subejercicio (e)
	Aprobado (d)	Ampliaciones/ (Reducciones)	Modificado	Devengado	Pagado	
<b>I. Gasto No Etiquetado (I=A+B+C+D+E+F+G+H+I)</b>	<b>524,090,186</b>	<b>0</b>	<b>524,090,186</b>	<b>98,756,618</b>	<b>97,210,609</b>	<b>425,333,568</b>
<b>A. Servicios Personales (A=a1+a2+a3+a4+a5+a6+a7)</b>	<b>429,508,654</b>	<b>-0</b>	<b>429,508,654</b>	<b>92,100,545</b>	<b>92,086,545</b>	<b>337,408,109</b>
a1) Remuneraciones al Personal de Carácter Permanente	334,927,670	-170,877	334,756,794	78,966,089	78,966,089	255,790,704
a2) Remuneraciones al Personal de Carácter Transitorio	1,936,845	0	1,936,845	378,042	364,042	1,558,802
a3) Remuneraciones Adicionales y Especiales	64,863,769	144,367	65,008,137	7,982,922	7,982,922	57,025,215
a4) Seguridad Social	3,662,397	0	3,662,397	0	0	3,662,397
a5) Otras Prestaciones Sociales y Económicas	4,472,113	26,509	4,498,622	820,850	820,850	3,677,773
a6) Previsiones			0			0
a7) Pago de Estímulos a Servidores Públicos	19,645,860	0	19,645,860	3,952,642	3,952,642	15,693,218
<b>B. Materiales y Suministros (B=b1+b2+b3+b4+b5+b6+b7+b8+b9)</b>	<b>43,124,790</b>	<b>-32,294</b>	<b>43,092,496</b>	<b>1,666,552</b>	<b>1,153,333</b>	<b>41,425,943</b>
b1) Materiales de Administración, Emisión de Documentos y Artículos Oficiales	1,904,130	36,307	1,940,437	47,633	43,249	1,892,804
b2) Alimentos y Utensilios	3,539,800	-11,315	3,528,485	430,935	430,935	3,097,550
b3) Materias Primas y Materiales de Producción y Comercialización			0			0
b4) Materiales y Artículos de Construcción y de Reparación	666,820	20,797	687,617	36,723	36,723	650,894
b5) Productos Químicos, Farmacéuticos y de Laboratorio	4,644,000	2,051	4,646,051	44,910	41,085	4,601,141
b6) Combustibles, Lubricantes y Aditivos	14,628,860	-117,188	14,511,672	1,044,695	544,695	13,466,976
b7) Vestuario, Blancos, Prendas de Protección y Artículos Deportivos	15,000,000	17,603	15,017,603	19,199	19,199	14,998,404
b8) Materiales y Suministros Para Seguridad			0			0
b9) Herramientas, Refacciones y Accesorios Menores	2,741,180	19,452	2,760,632	42,458	37,447	2,718,174
<b>C. Servicios Generales (C=c1+c2+c3+c4+c5+c6+c7+c8+c9)</b>	<b>41,720,342</b>	<b>242,296</b>	<b>41,962,638</b>	<b>4,716,569</b>	<b>3,697,779</b>	<b>37,246,069</b>
c1) Servicios Básicos	1,560,450	32,813	1,593,263	351,626	351,626	1,241,637
c2) Servicios de Arrendamiento	432,313	91,080	523,392	97,364	93,922	426,028
c3) Servicios Profesionales, Científicos, Técnicos y Otros Servicios	5,704,048	46,400	5,750,448	142,713	95,804	5,607,735
c4) Servicios Financieros, Bancarios y Comerciales	1,426,317	0	1,426,317	32,159	32,159	1,394,158
c5) Servicios de Instalación, Reparación, Mantenimiento y Conservación	10,308,250	8,235	10,316,485	714,225	693,438	9,602,260
c6) Servicios de Comunicación Social y Publicidad			0			0
c7) Servicios de Traslado y Viáticos	715,700	598	716,298	42,973	42,973	673,325
c8) Servicios Oficiales	36,000	3,989	39,989	10,480	10,480	29,509
c9) Otros Servicios Generales	21,537,265	59,181	21,596,446	3,325,029	2,377,377	18,271,417
<b>D. Transferencias, Asignaciones, Subsidios y Otras Ayudas (D=d1+d2+d3+d4+d5+d6+d7+d8+d9)</b>	<b>0</b>	<b>0</b>	<b>0</b>	<b>0</b>	<b>0</b>	<b>0</b>
d1) Transferencias Internas y Asignaciones al Sector Público			0			0
d2) Transferencias al Resto del Sector Público			0			0
d3) Subsidios y Subvenciones			0			0
d4) Ayudas Sociales			0			0
d5) Pensiones y Jubilaciones			0			0
d6) Transferencias a Fideicomisos, Mandatos y Otros Análogos			0			0
d7) Transferencias a la Seguridad Social			0			0
d8) Donativos			0			0
d9) Transferencias al Exterior			0			0
<b>E. Bienes Muebles, Inmuebles e Intangibles (E=e1+e2+e3+e4+e5+e6+e7+e8+e9)</b>	<b>9,736,400</b>	<b>-210,002</b>	<b>9,526,398</b>	<b>272,952</b>	<b>272,952</b>	<b>9,253,447</b>
e1) Mobiliario y Equipo de Administración	863,500	34,800	898,300	34,800	34,800	863,500
e2) Mobiliario y Equipo Educativo y Recreativo	25,000	0	25,000	0	0	25,000
e3) Equipo e Instrumental Médico y de Laboratorio	300,000	32,971	332,971	32,971	32,971	300,000
e4) Vehículos y Equipo de Transporte	8,000,000	-298,557	7,701,443	0	0	7,701,443
e5) Equipo de Defensa y Seguridad			0			0
e6) Maquinaria, Otros Equipos y Herramientas	150,000	15,393	165,393	29,789	29,789	135,604
e7) Activos Biológicos			0			0
e8) Bienes Inmuebles			0			0
e9) Activos Intangibles	397,900	5,392	403,292	175,392	175,392	227,900
<b>F. Inversión Pública (F=f1+f2+f3)</b>	<b>0</b>	<b>0</b>	<b>0</b>	<b>0</b>	<b>0</b>	<b>0</b>
f1) Obra Pública en Bienes de Dominio Público			0			0
f2) Obra Pública en Bienes Propios			0			0
f3) Proyectos Productivos y Acciones de Fomento			0			0
<b>G. Inversiones Financieras y Otras Provisiones (G=g1+g2+g3+g4+g5+g6+g7)</b>	<b>0</b>	<b>0</b>	<b>0</b>	<b>0</b>	<b>0</b>	<b>0</b>
g1) Inversiones Para el Fomento de Actividades Productivas			0			0
g2) Acciones y Participaciones de Capital			0			0
g3) Compra de Títulos y Valores			0			0
g4) Concesión de Préstamos			0			0
g5) Inversiones en Fideicomisos, Mandatos y Otros Análogos			0			0
Fideicomiso de Desastres Naturales (Informativo)			0			0
g6) Otras Inversiones Financieras			0			0
g7) Provisiones para Contingencias y Otras Erogaciones Especiales			0			0
<b>H. Participaciones y Aportaciones (H=h1+h2+h3)</b>	<b>0</b>	<b>0</b>	<b>0</b>	<b>0</b>	<b>0</b>	<b>0</b>
h1) Participaciones			0			0

**CORPORACIÓN AUXILIAR DE POLICÍA DE PROTECCIÓN CIUDADANA (a)**  
**Estado Analítico del Ejercicio del Presupuesto de Egresos Detallado - LDF**  
**Clasificación por Objeto del Gasto (Capítulo y Concepto)**  
**Del 1 de Enero al 31 de Marzo de 2018 (b)**  
**(PESOS)**

Concepto (c)	Egresos					Subejercicio (e)
	Aprobado (d)	Ampliaciones/ (Reducciones)	Modificado	Devengado	Pagado	
h2) Aportaciones			0			0
h3) Convenios			0			0
I. Deuda Pública (I=i1+i2+i3+i4+i5+i6+i7)	0	0	0	0	0	0
i1) Amortización de la Deuda Pública			0			0
i2) Intereses de la Deuda Pública			0			0
i3) Comisiones de la Deuda Pública			0			0
i4) Gastos de la Deuda Pública			0			0
i5) Costo por Coberturas			0			0
i6) Apoyos Financieros			0			0
i7) Adeudos de Ejercicios Fiscales Anteriores (ADEFAS)			0			0
<b>II. Gasto Etiquetado (II=A+B+C+D+E+F+G+H+I)</b>	<b>0</b>	<b>0</b>	<b>0</b>	<b>0</b>	<b>0</b>	<b>0</b>
A. Servicios Personales (A=a1+a2+a3+a4+a5+a6+a7)	0	0	0	0	0	0
a1) Remuneraciones al Personal de Carácter Permanente			0			0
a2) Remuneraciones al Personal de Carácter Transitorio			0			0
a3) Remuneraciones Adicionales y Especiales			0			0
a4) Seguridad Social			0			0
a5) Otras Prestaciones Sociales y Económicas			0			0
a6) Previsiones			0			0
a7) Pago de Estímulos a Servidores Públicos			0			0
B. Materiales y Suministros (B=b1+b2+b3+b4+b5+b6+b7+b8+b9)	0	0	0	0	0	0
b1) Materiales de Administración, Emisión de Documentos y Artículos Oficiales			0			0
b2) Alimentos y Utensilios			0			0
b3) Materias Primas y Materiales de Producción y Comercialización			0			0
b4) Materiales y Artículos de Construcción y de Reparación			0			0
b5) Productos Químicos, Farmacéuticos y de Laboratorio			0			0
b6) Combustibles, Lubricantes y Aditivos			0			0
b7) Vestuario, Blancos, Prendas de Protección y Artículos Deportivos			0			0
b8) Materiales y Suministros Para Seguridad			0			0
b9) Herramientas, Refacciones y Accesorios Menores			0			0
C. Servicios Generales (C=c1+c2+c3+c4+c5+c6+c7+c8+c9)	0	0	0	0	0	0
c1) Servicios Básicos			0			0
c2) Servicios de Arrendamiento			0			0
c3) Servicios Profesionales, Científicos, Técnicos y Otros Servicios			0			0
c4) Servicios Financieros, Bancarios y Comerciales			0			0
c5) Servicios de Instalación, Reparación, Mantenimiento y Conservación			0			0
c6) Servicios de Comunicación Social y Publicidad			0			0
c7) Servicios de Traslado y Viáticos			0			0
c8) Servicios Oficiales			0			0
c9) Otros Servicios Generales			0			0
D. Transferencias, Asignaciones, Subsidios y Otras Ayudas	0	0	0	0	0	0
d1) Transferencias Internas y Asignaciones al Sector Público			0			0
d2) Transferencias al Resto del Sector Público			0			0
d3) Subsidios y Subvenciones			0			0
d4) Ayudas Sociales			0			0
d5) Pensiones y Jubilaciones			0			0
d6) Transferencias a Fideicomisos, Mandatos y Otros Análogos			0			0
d7) Transferencias a la Seguridad Social			0			0
d8) Donativos			0			0
d9) Transferencias al Exterior			0			0
E. Bienes Muebles, Inmuebles e Intangibles (E=e1+e2+e3+e4+e5+e6+e7+e8+e9)	0	0	0	0	0	0
e1) Mobiliario y Equipo de Administración			0			0
e2) Mobiliario y Equipo Educativo y Recreativo			0			0
e3) Equipo e Instrumental Médico y de Laboratorio			0			0
e4) Vehículos y Equipo de Transporte			0			0
e5) Equipo de Defensa y Seguridad			0			0
e6) Maquinaria, Otros Equipos y Herramientas			0			0
e7) Activos Biológicos			0			0
e8) Bienes Inmuebles			0			0
e9) Activos Intangibles			0			0
F. Inversión Pública (F=f1+f2+f3)	0	0	0	0	0	0
f1) Obra Pública en Bienes de Dominio Público			0			0
f2) Obra Pública en Bienes Propios			0			0
f3) Proyectos Productivos y Acciones de Fomento			0			0
G. Inversiones Financieras y Otras Provisiones (G=g1+g2+g3+g4+g5+g6+g7)	0	0	0	0	0	0
g1) Inversiones Para el Fomento de Actividades Productivas			0			0
g2) Acciones y Participaciones de Capital			0			0

CORPORACIÓN AUXILIAR DE POLICÍA DE PROTECCIÓN CIUDADANA (a)  
 Estado Analítico del Ejercicio del Presupuesto de Egresos Detallado - LDF  
 Clasificación por Objeto del Gasto (Capítulo y Concepto)  
 Del 1 de Enero al 31 de Marzo de 2018 (b)  
 (PESOS)

Concepto (c)	Egresos					Subejercicio (e)
	Aprobado (d)	Ampliaciones/ (Reducciones)	Modificado	Devengado	Pagado	
g3) Compra de Títulos y Valores			0			0
g4) Concesión de Préstamos			0			0
g5) Inversiones en Fideicomisos, Mandatos y Otros Análogos			0			0
Fideicomiso de Desastres Naturales (Informativo)			0			0
g6) Otras Inversiones Financieras			0			0
g7) Provisiones para Contingencias y Otras Erogaciones Especiales			0			0
H. Participaciones y Aportaciones (H=h1+h2+h3)	0	0	0	0	0	0
h1) Participaciones			0			0
h2) Aportaciones			0			0
h3) Convenios			0			0
I. Deuda Pública (I=i1+i2+i3+i4+i5+i6+i7)	0	0	0	0	0	0
i1) Amortización de la Deuda Pública			0			0
i2) Intereses de la Deuda Pública			0			0
i3) Comisiones de la Deuda Pública			0			0
i4) Gastos de la Deuda Pública			0			0
i5) Costo por Coberturas			0			0
i6) Apoyos Financieros			0			0
i7) Adeudos de Ejercicios Fiscales Anteriores (ADEFAS)			0			0
<b>III. Total de Egresos (III = I + II)</b>	<b>524,090,186</b>	<b>0</b>	<b>524,090,186</b>	<b>98,756,618</b>	<b>97,210,609</b>	<b>425,333,568</b>

  
 \_\_\_\_\_  
 APOLO ANGEL DOMINGUEZ MOTOLINIA  
 DIRECTOR GENERAL

  
 \_\_\_\_\_  
 JORGE ALBERTO VAZQUEZ RUIZ  
 DIRECTOR ADMINISTRATIVO

  
 \_\_\_\_\_  
 MIGUEL CAMACHO LEZAMA  
 SUBDIRECTOR CONTABLE Y FINANCIERO

**CORPORACIÓN AUXILIAR DE POLICÍA DE PROTECCIÓN CIUDADANA (a)**  
**Estado Analítico del Ejercicio del Presupuesto de Egresos Detallado - LDF**  
**Clasificación Administrativa**  
**Del 1 de Enero al 31 de Marzo de 2018 (b)**  
**(PESOS)**

Concepto (c)	Egresos					Subejercicio (e)
	Aprobado (d)	Ampliaciones/ (Reducciones)	Modificado	Devengado	Pagado	
<b>I. Gasto No Etiquetado (I=A+B+C+D+E+F+G+H)</b>	<b>524,090,186</b>	<b>0</b>	<b>524,090,186</b>	<b>98,756,618</b>	<b>97,210,609</b>	<b>425,333,568</b>
DIRECCIÓN GENERAL	3,731,401	-60,386	3,671,015	813,407	795,329	2,857,608
DEPARTAMENTO DE PLANEACIÓN Y DESARROLLO INSTITUCIONAL	1,816,509	41,980	1,858,489	475,030	470,949	1,383,458
DEPARTAMENTO DE ANÁLISIS Y TRANSPARENCIA	1,410,573	0	1,410,573	229,844	227,215	1,180,729
DEPARTAMENTO JURÍDICO	1,667,622	27,840	1,695,462	437,526	433,384	1,257,936
SUBDIRECCIÓN MÉDICA	19,205,735	107,096	19,312,831	2,467,048	2,412,423	16,845,783
DIRECCIÓN OPERATIVA	54,985,883	-1,455,782	53,530,101	1,018,715	1,010,293	52,511,386
DEPARTAMENTO DE SUPERVISIÓN Y CAPACITACIÓN	969,015	1,590	970,605	180,377	178,944	790,228
SUBDIRECCIÓN OPERATIVA ÁREA METROPOLITANA	245,209,249	12,109	245,221,358	48,836,378	48,375,992	196,384,980
SUBDIRECCIÓN OPERATIVA ÁREA FORÁNEA	3,411,720	0	3,411,720	166,294	164,648	3,245,426
DELEGACIÓN ATLIXCO	6,649,881	351	6,650,232	1,730,193	1,714,008	4,920,040
DELEGACIÓN HUAUCHINANGO	13,833,894	0	13,833,894	3,303,167	3,264,202	10,530,728
DELEGACIÓN IZÚCAR DE MATAMOROS	8,920,516	48,297	8,968,813	2,406,415	2,358,139	6,562,398
DELEGACIÓN ORIENTAL	15,706,369	6,892	15,713,261	3,473,887	3,441,313	12,239,374
DELEGACIÓN SAN MARTÍN TEXMELUCAN	14,492,039	10,366	14,502,405	3,655,140	3,619,507	10,847,264
DELEGACIÓN TEHUACÁN	26,784,943	18,588	26,803,531	6,652,945	6,592,305	20,150,586
DELEGACIÓN TEPEACA	30,281,884	0	30,281,884	7,562,371	7,486,234	22,719,514
DELEGACIÓN TEZIUTLÁN	18,186,882	40,148	18,227,030	4,781,152	4,735,253	13,445,878
DELEGACIÓN ZACATLÁN	12,359,084	24,015	12,383,099	3,137,152	3,107,849	9,245,946
DIRECCIÓN ADMINISTRATIVA	3,900,181	21,114	3,921,295	862,650	854,437	3,058,645
SUBDIRECCIÓN DE FACTOR HUMANO	8,593,127	9,319	8,602,446	1,289,220	1,279,802	7,313,226
SUBDIRECCIÓN CONTABLE Y FINANCIERA	5,316,671	69,111	5,385,782	1,226,984	1,217,894	4,158,798
SUBDIRECCIÓN DE COMERCIALIZACIÓN	3,174,337	27,336	3,201,673	580,325	575,278	2,621,349
SUBDIRECCIÓN DE ATENCIÓN A USUARIOS E IMAGEN INSTITUCIONAL	1,404,945	3,550	1,408,495	211,890	209,863	1,196,605
SUBDIRECCIÓN DE RECURSOS MATERIALES Y SERVICIOS GENERALES	22,077,724	1,046,469	23,124,193	3,258,510	2,685,349	19,865,684
<b>II. Gasto Etiquetado (II=A+B+C+D+E+F+G+H)</b>	<b>0</b>	<b>0</b>	<b>0</b>	<b>0</b>	<b>0</b>	<b>0</b>
<b>III. Total de Egresos (III = I + II)</b>	<b>524,090,186</b>	<b>0</b>	<b>524,090,186</b>	<b>98,756,618</b>	<b>97,210,609</b>	<b>425,333,568</b>

\_\_\_\_\_  
 APOLO ÁNGEL DOMÍNGUEZ MOTOLINIA  
 DIRECTOR GENERAL

\_\_\_\_\_  
 JORGE ALBERTO VAZQUEZ RUIZ  
 DIRECTOR ADMINISTRATIVO

\_\_\_\_\_  
 MIGUEL CAMACHO LEZAMA  
 SUBDIRECTOR CONTABLE Y FINANCIERO

**CORPORACIÓN AUXILIAR DE POLICÍA DE PROTECCIÓN CIUDADANA (a)**  
**Estado Analítico del Ejercicio del Presupuesto de Egresos Detallado - LDF**  
**Clasificación Funcional (Finalidad y Función)**  
**Del 1 de Enero al 31 de Marzo de 2018 (b)**  
**(PESOS)**

Concepto (c)	Egresos					Subejercicio (e)
	Aprobado (d)	Ampliaciones/ (Reducciones)	Modificado	Devengado	Pagado	
<b>I. Gasto No Etiquetado (I=A+B+C+D)</b>	524,090,186	0	524,090,186	98,756,618	97,210,609	425,333,568
<b>A. Gobierno (A=a1+a2+a3+a4+a5+a6+a7+a8)</b>	524,090,186	0	524,090,186	98,756,618	97,210,609	425,333,568
a1) Legislación			0			0
a2) Justicia			0			0
a3) Coordinación de la Política de Gobierno			0			0
a4) Relaciones Exteriores			0			0
a5) Asuntos Financieros y Hacendarios			0			0
a6) Seguridad Nacional			0			0
a7) Asuntos de Orden Público y de Seguridad Interior	524,090,186	0	524,090,186	98,756,618	97,210,609	425,333,568
a8) Otros Servicios Generales			0			0
<b>B. Desarrollo Social (B=b1+b2+b3+b4+b5+b6+b7)</b>	0	0	0	0	0	0
b1) Protección Ambiental			0			0
b2) Vivienda y Servicios a la Comunidad			0			0
b3) Salud			0			0
b4) Recreación, Cultura y Otras Manifestaciones Sociales			0			0
b5) Educación			0			0
b6) Protección Social			0			0
b7) Otros Asuntos Sociales			0			0
<b>C. Desarrollo Económico (C=c1+c2+c3+c4+c5+c6+c7+c8+c9)</b>	0	0	0	0	0	0
c1) Asuntos Económicos, Comerciales y Laborales en General			0			0
c2) Agropecuaria, Silvicultura, Pesca y Caza			0			0
c3) Combustibles y Energía			0			0
c4) Minería, Manufacturas y Construcción			0			0
c5) Transporte			0			0
c6) Comunicaciones			0			0
c7) Turismo			0			0
c8) Ciencia, Tecnología e Innovación			0			0
c9) Otras Industrias y Otros Asuntos Económicos			0			0
<b>D. Otras No Clasificadas en Funciones Anteriores (D=d1+d2+d3+d4)</b>	0	0	0	0	0	0
d1) Transacciones de la Deuda Pública / Costo Financiero de la Deuda			0			0
d2) Transferencias, Participaciones y Aportaciones Entre Diferentes Niveles y Ordenes de Gobierno			0			0
d3) Saneamiento del Sistema Financiero			0			0
d4) Adeudos de Ejercicios Fiscales Anteriores			0			0
<b>II. Gasto Etiquetado (II=A+B+C+D)</b>	0	0	0	0	0	0
<b>A. Gobierno (A=a1+a2+a3+a4+a5+a6+a7+a8)</b>	0	0	0	0	0	0
a1) Legislación			0			0
a2) Justicia			0			0
a3) Coordinación de la Política de Gobierno			0			0
a4) Relaciones Exteriores			0			0
a5) Asuntos Financieros y Hacendarios			0			0
a6) Seguridad Nacional			0			0
a7) Asuntos de Orden Público y de Seguridad Interior			0			0
a8) Otros Servicios Generales			0			0
<b>B. Desarrollo Social (B=b1+b2+b3+b4+b5+b6+b7)</b>	0	0	0	0	0	0
b1) Protección Ambiental			0			0
b2) Vivienda y Servicios a la Comunidad			0			0
b3) Salud			0			0
b4) Recreación, Cultura y Otras Manifestaciones Sociales			0			0
b5) Educación			0			0
b6) Protección Social			0			0
b7) Otros Asuntos Sociales			0			0
<b>C. Desarrollo Económico (C=c1+c2+c3+c4+c5+c6+c7+c8+c9)</b>	0	0	0	0	0	0
c1) Asuntos Económicos, Comerciales y Laborales en General			0			0
c2) Agropecuaria, Silvicultura, Pesca y Caza			0			0
c3) Combustibles y Energía			0			0
c4) Minería, Manufacturas y Construcción			0			0
c5) Transporte			0			0
c6) Comunicaciones			0			0

CORPORACIÓN AUXILIAR DE POLICÍA DE PROTECCIÓN CIUDADANA (a)  
 Estado Analítico del Ejercicio del Presupuesto de Egresos Detallado - LDF  
 Clasificación Funcional (Finalidad y Función)  
 Del 1 de Enero al 31 de Marzo de 2016 (b)  
 (PESOS)

Concepto (c)	Egresos					Subejercicio (e)
	Aprobado (d)	Ampliaciones/ (Reducciones)	Modificado	Devengado	Pagado	
c7) Turismo			0			0
c8) Ciencia, Tecnología e Innovación			0			0
c9) Otras Industrias y Otros Asuntos Económicos			0			0
<b>D. Otras No Clasificadas en Funciones Anteriores (D=d1+d2+d3+d4)</b>	<b>0</b>	<b>0</b>	<b>0</b>	<b>0</b>	<b>0</b>	<b>0</b>
d1) Transacciones de la Deuda Pública / Costo Financiero de la Deuda			0			0
d2) Transferencias, Participaciones y Aportaciones Entre Diferentes Niveles y Ordenes de Gobierno			0			0
d3) Saneamiento del Sistema Financiero			0			0
d4) Adeudos de Ejercicios Fiscales Anteriores			0			0
<b>III. Total de Egresos (III = I + II)</b>	<b>524,090,186</b>	<b>0</b>	<b>524,090,186</b>	<b>98,756,618</b>	<b>97,210,609</b>	<b>425,333,568</b>

  
 APOLO ÁNGEL DOMÍNGUEZ MOTOLINÍA  
 DIRECTOR GENERAL

  
 JORGE ALBERTO AZQUEZ RUIZ  
 DIRECTOR ADMINISTRATIVO

  
 MIGUEL CAMACHO LEZAMA  
 SUBDIRECTOR CONTABLE Y FINANCIERO



**CORPORACIÓN AUXILIAR DE POLICÍA DE PROTECCIÓN CIUDADANA (a)**  
**Estado Analítico del Ejercicio del Presupuesto de Egresos Detallado - LDF**  
**Clasificación de Servicios Personales por Categoría**  
**Del 1 de Enero al 31 de Marzo de 2018 (b)**  
**(PESOS)**

Concepto (c)	Egresos					Subejercicio (e)
	Aprobado (d)	Ampliaciones/ (Reducciones)	Modificado	Devengado	Pagado	
<b>I. Gasto No Etiquetado (I=A+B+C+D+E+F)</b>	442,223,163	0	442,223,163	94,851,300	93,940,262	347,371,863
A. Personal Administrativo y de Servicio Público			0			0
B. Magisterio			0			0
C. Servicios de Salud (C=c1+c2)	0	0	0	0	0	0
c1) Personal Administrativo			0			0
c2) Personal Médico, Paramédico y afin			0			0
D. Seguridad Pública	442,223,163	0	442,223,163	94,851,300	93,940,262	347,371,863
E. Gastos asociados a la implementación de nuevas leyes federales o reformas a las mismas (E = e1 + e2)	0	0	0	0	0	0
e1) Nombre del Programa o Ley 1			0			0
e2) Nombre del Programa o Ley 2			0			0
F. Sentencias laborales definitivas			0			0
<b>II. Gasto Etiquetado (II=A+B+C+D+E+F)</b>	0	0	0	0	0	0
A. Personal Administrativo y de Servicio Público			0			0
B. Magisterio			0			0
C. Servicios de Salud (C=c1+c2)	0	0	0	0	0	0
c1) Personal Administrativo			0			0
c2) Personal Médico, Paramédico y afin			0			0
D. Seguridad Pública			0			0
E. Gastos asociados a la implementación de nuevas leyes federales o reformas a las mismas (E = e1 + e2)	0	0	0	0	0	0
e1) Nombre del Programa o Ley 1			0			0
e2) Nombre del Programa o Ley 2			0			0
F. Sentencias laborales definitivas			0			0
<b>III. Total del Gasto en Servicios Personales (III = I + II)</b>	442,223,163	0	442,223,163	94,851,300	93,940,262	347,371,863

\_\_\_\_\_  
 APOLO ANGEL DOMÍNGUEZ MOTOLINIA  
 DIRECTOR GENERAL

\_\_\_\_\_  
 JORGE ALBERTO VÁZQUEZ RUIZ  
 DIRECTOR ADMINISTRATIVO

\_\_\_\_\_  
 MIGUEL CAMACHO LEZAMA  
 SUBDIRECTOR CONTABLE Y FINANCIERO



**CORPORACIÓN AUXILIAR DE POLICÍA DE PROTECCIÓN CIUDADANA (a)**

**Proyecciones de Ingresos - LDF**

(PESOS)

(CIFRAS NOMINALES)

Concepto (b)	Año en Cuestión 2019 (de iniciativa de Ley) (c)	2020 (d)	2021 (d)	2022 (d)	2023 (d)	2024 (d)
<b>1. Ingresos de Libre Disposición (1=A+B+C+D+E+F+G+H+I+J+K+L)</b>	0	0	0	0	0	0
A. Impuestos	0	0	0	0	0	0
B. Cuotas y Aportaciones de Seguridad Social	0	0	0	0	0	0
C. Contribuciones de Mejoras	0	0	0	0	0	0
D. Derechos	0	0	0	0	0	0
E. Productos	0	0	0	0	0	0
F. Aprovechamientos	0	0	0	0	0	0
G. Ingresos por Ventas de Bienes y Servicios	0	0	0	0	0	0
H. Participaciones	0	0	0	0	0	0
I. Incentivos Derivados de la Colaboración Fiscal	0	0	0	0	0	0
J. Transferencias	0	0	0	0	0	0
K. Convenios	0	0	0	0	0	0
L. Otros Ingresos de Libre Disposición	0	0	0	0	0	0
<b>NO APLICA</b>						
<b>2. Transferencias Federales Etiquetadas (2=A+B+C+D+E)</b>						
A. Aportaciones						
B. Convenios						
C. Fondos Distintos de Aportaciones						
D. Transferencias, Subsidios y Subvenciones, y Pensiones y Jubilaciones	0	0	0	0	0	0
E. Otras Transferencias Federales Etiquetadas	0	0	0	0	0	0
<b>3. Ingresos Derivados de Financiamientos (3=A)</b>	0	0	0	0	0	0
A. Ingresos Derivados de Financiamientos	0	0	0	0	0	0
<b>4. Total de Ingresos Proyectados (4=1+2+3)</b>	0	0	0	0	0	0
<b>Datos Informativos</b>						
1. Ingresos Derivados de Financiamientos con Fuente de Pago de Recursos de Libre Disposición	0	0	0	0	0	0
2. Ingresos derivados de Financiamientos con Fuente de Pago de Transferencias Federales Etiquetadas	0	0	0	0	0	0
<b>3. Ingresos Derivados de Financiamiento (3 = 1 + 2)</b>	0	0	0	0	0	0

APOLO ANIBEL DOMÍNGUEZ MOTOLINIA  
DIRECTOR GENERAL

JORGE ALBERTO VAZQUEZ RUIZ  
DIRECTOR ADMINISTRATIVO

MIGUEL CAMACHO LEZAMA  
SUBDIRECTOR CONTABLE Y FINANCIERO

**CORPORACIÓN AUXILIAR DE POLICÍA DE PROTECCIÓN CIUDADANA (a)**  
**Proyecciones de Egresos - LDF**  
**(PESOS)**  
**(CIFRAS NOMINALES)**

Concepto (b)	Año en Cuestión					
	2019 (de proyecto de presupuesto) (c)	2020 (d)	2021 (d)	2022 (d)	2023 (d)	2024 (d)
<b>1. Gasto No Etiquetado (1=A+B+C+D+E+F+G+H+I)</b>	0	0	0	0	0	0
A. Servicios Personales	0	0	0	0	0	0
B. Materiales y Suministros	0	0	0	0	0	0
C. Servicios Generales	0	0	0	0	0	0
D. Transferencias, Asignaciones, Subsidios y Otras Ayudas	0	0	0	0	0	0
E. Bienes Muebles, Inmuebles e Intangibles	0	0	0	0	0	0
F. Inversión Pública						
G. Inversiones Financieras y Otras Provisiones						
H. Participaciones y Aportaciones						
I. Deuda Pública						
<b>2. Gasto Etiquetado (2=A+B+C+D+E+F+G+H+I)</b>						
A. Servicios Personales						
B. Materiales y Suministros						
C. Servicios Generales						
D. Transferencias, Asignaciones, Subsidios y Otras Ay						
E. Bienes Muebles, Inmuebles e Intangibles	0	0	0	0	0	0
F. Inversión Pública	0	0	0	0	0	0
G. Inversiones Financieras y Otras Provisiones	0	0	0	0	0	0
H. Participaciones y Aportaciones	0	0	0	0	0	0
I. Deuda Pública	0	0	0	0	0	0
<b>3. Total de Egresos Projectados (3=1+2)</b>	0	0	0	0	0	0

**NO APLICA**

\_\_\_\_\_  
 APOLO ANGELO DOMINGUEZ MOTOLINIA  
 DIRECTOR GENERAL

\_\_\_\_\_  
 JORGE ALBERTO ANZUREZ RUIZ  
 DIRECTOR ADMINISTRATIVO

\_\_\_\_\_  
 MIGUEL CAMACHO LEZAMA  
 SUBDIRECTOR CONTABLE Y FINANCIERO

CORPORACIÓN AUXILIAR DE POLICÍA DE PROTECCIÓN CIUDADANA (a)						
Resultados de Ingresos - LDF						
(PESOS)						
Concepto (b)	2013 (c)	2014 (c)	2015 (c)	2016 (c)	2017 (c)	2018 (d)
<b>1. Ingresos de Libre Disposición (1=A+B+C+D+E+F+G+H+I+J+K+L)</b>	0	0	0	0	0	0
A. Impuestos	0	0	0	0	0	0
B. Cuotas y Aportaciones de Seguridad Social	0	0	0	0	0	0
C. Contribuciones de Mejoras	0	0	0	0	0	0
D. Derechos	0	0	0	0	0	0
E. Productos	0	0	0	0	0	0
F. Aprovechamientos						0
G. Ingresos por Ventas de Bienes y Ser						0
H. Participaciones						0
I. Incentivos Derivados de la Colaborac						0
J. Transferencias						0
K. Convenios						0
L. Otros Ingresos de Libre Disposición						0
<b>2. Transferencias Federales Etiquetadas (2=A+I)</b>						0
A. Aportaciones	0	0	0	0	0	0
B. Convenios	0	0	0	0	0	0
C. Fondos Distintos de Aportaciones	0	0	0	0	0	0
D. Transferencias, Subsidios y Subvenciones, y Pensiones y Jubilaciones	0	0	0	0	0	0
E. Otras Transferencias Federales Etiquetadas	0	0	0	0	0	0
<b>3. Ingresos Derivados de Financiamientos (3=A)</b>	0	0	0	0	0	0
A. Ingresos Derivados de Financiamientos	0	0	0	0	0	0
<b>4. Total de Resultados de Ingresos (4=1+2+3)</b>	0	0	0	0	0	0
<b>Datos Informativos</b>						
1. Ingresos Derivados de Financiamientos con Fuente de Pago de Recursos de Libre Disposición	0	0	0	0	0	0
2. Ingresos derivados de Financiamientos con Fuente de Pago de Transferencias Federales Etiquetadas	0	0	0	0	0	0
<b>3. Ingresos Derivados de Financiamiento (3 = 1 + 2)</b>	0	0	0	0	0	0

**NO APLICA**

APOLLO ANGEL DOMÍNGUEZ MOTOLINIA  
DIRECTOR GENERAL

JORGE ALBERTO GONZÁLEZ RUIZ  
DIRECTOR ADMINISTRATIVO

MIGUEL CAMACHO LEZAMA  
SUBDIRECTOR CONTABLE Y FINANCIERO

**CORPORACIÓN AUXILIAR DE POLICÍA DE PROTECCIÓN CIUDADANA (a)**


**Resultados de Egresos - LDF**

(PESOS)

Concepto (b)	2013 (c)	2014 (c)	2015 (c)	2016 (c)	2017 (c)	2018 (d)
<b>1. Gasto No Etiquetado (1=A+B+C+D+E+F+G+H+I)</b>	0	0	0	0	0	0
A. Servicios Personales	0	0	0	0	0	0
B. Materiales y Suministros	0	0	0	0	0	0
C. Servicios Generales	0	0	0	0	0	0
D. Transferencias, Asignaciones, Subsidios y Otras Ayudas	0	0	0	0	0	0
E. Bienes Muebles, Inmueble						0
F. Inversión Pública						0
G. Inversiones Financieras y						0
H. Participaciones y Aportaci						0
I. Deuda Pública						0
<b>NO APLICA</b>						
<b>2. Gasto Etiquetado (2=A+B+)</b>						0
A. Servicios Personales						0
B. Materiales y Suministros						0
C. Servicios Generales						0
D. Transferencias, Asignaciones, Subsidios y Otras Ayudas	0	0	0	0	0	0
E. Bienes Muebles, Inmuebles e Intangibles	0	0	0	0	0	0
F. Inversión Pública	0	0	0	0	0	0
G. Inversiones Financieras y Otras Provisiones	0	0	0	0	0	0
H. Participaciones y Aportaciones	0	0	0	0	0	0
I. Deuda Pública	0	0	0	0	0	0
<b>3. Total del Resultado de Egresos (3=1+2)</b>	0	0	0	0	0	0

  
 APOLO ANGEL DOMINGUEZ MOTOLINIA  
 DIRECTOR GENERAL

  
 JORGE ALBERTO VAZQUEZ RUIZ  
 DIRECTOR ADMINISTRATIVO

  
 MIGUEL CAMACHO LEZAMA  
 SUBDIRECTOR CONTABLE Y FINANCIERO



CORPORACIÓN AUXILIAR DE POLICIA DE PROTECCIÓN CIUDADANA (a)					
Informe sobre Estudios Actuariales - LDF					
	Pensiones y jubilaciones	Salud	Riesgos de trabajo	Invalidez y vida	Otras prestaciones sociales
<b>Tipo de Sistema</b> Prestación laboral o Fondo general para trabajadores del estado o municipio Beneficio definido, Contribución definida o Mixto  <b>Población afiliada</b> Activos Edad máxima Edad mínima Edad promedio Pensionados y Jubilados Edad máxima Edad mínima Edad promedio Beneficiarios Promedio de años de servicio (trabajadores activos) Aportación individual al plan de pension como % del salario Aportación del ente público al plan de pension como % del salario Crecimiento esperado de los pensionados y jubilados (como %) Crecimiento esperado de los activos (c) Edad de Jubilación o Pension Esperanza de vida  <b>Ingresos del Fondo</b> Ingresos Anuales al Fondo de Pension  <b>Nómina anual</b> Activos Pensionados y Jubilados Beneficiarios de Pensionados y Jubilados  <b>Monto mensual por pensión</b> Máximo Mínimo Promedio  <b>Monto de la reserva</b>  <b>Valor presente de las obligaciones</b> Pensiones y Jubilaciones en curso de pago Generación actual Generaciones futuras  <b>Valor presente de las contribuciones asociadas a los sueldos futuros de cotización X%</b> Generación actual Generaciones futuras  <b>Valor presente de aportaciones futuras</b> Generación actual Generaciones futuras Otros Ingresos  <b>Deficit/superavit actuarial</b> Generación actual Generaciones futuras  <b>Periodo de suficiencia</b> Año de descapitalización Tasa de rendimiento  <b>Estudio actuarial</b> Año de elaboración del estudio actuarial Empresa que elaboró el estudio actuarial	<b>NO APLICA</b>				

  
\_\_\_\_\_  
AFELO ANGEL DOMÍNGUEZ PERONINA  
DIRECTOR GENERAL

  
\_\_\_\_\_  
MIGUEL CAMACHO LEZAMA  
SUBDIRECTOR CONTABLE Y FINANCIERO

  
\_\_\_\_\_  
JORGE ALBERTO PARDO RUIZ  
DIRECTOR ADMINISTRATIVO