

CORPORACIÓN AUXILIAR DE POLICÍA
DE PROTECCIÓN CIUDADANA
FLUJO DE FONDOS
Del 1 de Enero al 31 de Diciembre de 2024
(Cifras en pesos)

R/C	Rubro/Capítulo	Estimado/ Aprobado	Ampliaciones/ Reducciones	Modificado	Devengado	Recaudado/ Pagado	CxC/ CxP
	RUBROS DE INGRESO	736,600,610.00	676,434,397.16	1,413,035,007.16	946,745,752.26	889,150,841.15	57,594,911.11
1	IMPUESTOS	0.00	0.00	0.00	0.00	0.00	0.00
2	CUOTAS Y APORTACIONES DE SEGURIDAD SOCIAL	0.00	0.00	0.00	0.00	0.00	0.00
3	CONTRIBUCIONES DE MEJORAS	0.00	0.00	0.00	0.00	0.00	0.00
4	DERECHOS	0.00	0.00	0.00	0.00	0.00	0.00
5	PRODUCTOS	20,450,000.00	19,119,323.74	39,569,323.74	39,569,323.74	39,569,323.74	0.00
6	APROVECHAMIENTOS	0.00	0.00	0.00	0.00	0.00	0.00
7	INGRESOS POR VENTAS DE BIENES, PRESTACIÓN DE SERVICIOS Y OTROS INGRESOS	716,150,610.00	191,025,818.52	907,176,428.52	907,176,428.52	849,581,517.41	57,594,911.11
8	PARTICIPACIONES, APORTACIONES, CONVENIOS, INCENTIVOS DERIV. DE LA COLAB. FISCAL Y FONDOS DIST. DE APORT	0.00	0.00	0.00	0.00	0.00	0.00
9	TRANSFERENCIAS, ASIGNACIONES, SUBSIDIOS Y SUBVENCIONES, Y PENSIONES Y JUBILACIONES	0.00	0.00	0.00	0.00	0.00	0.00
0	INGRESOS DERIVADOS DE FINANCIAMIENTOS	0.00	466,289,254.90	466,289,254.90	0.00	0.00	0.00
	CAPÍTULOS DE GASTO	736,600,610.00	676,434,397.16	1,413,035,007.16	924,179,820.19	916,866,459.17	7,313,361.02
1	SERVICIOS PERSONALES	664,836,363.00	28,313,011.14	693,149,374.14	693,149,374.14	691,704,901.14	1,444,473.00
2	MATERIALES Y SUMINISTROS	32,191,253.62	75,476,404.40	107,667,658.02	107,667,658.02	106,938,830.02	728,828.00
3	SERVICIOS GENERALES	38,572,993.38	503,479,369.22	542,052,362.60	53,197,175.63	48,057,115.61	5,140,060.02
4	TRANSFERENCIAS, ASIGNACIONES, SUBSIDIOS Y OTRAS AYUDAS	0.00	0.00	0.00	0.00	0.00	0.00
5	BIENES MUEBLES, INMUEBLES E INTANGIBLES	1,000,000.00	69,165,612.40	70,165,612.40	70,165,612.40	70,165,612.40	0.00
6	INVERSIÓN PÚBLICA	0.00	0.00	0.00	0.00	0.00	0.00
7	INVERSIONES FINANCIERAS Y OTRAS PROVISIONES	0.00	0.00	0.00	0.00	0.00	0.00
8	PARTICIPACIONES Y APORTACIONES	0.00	0.00	0.00	0.00	0.00	0.00
9	DEUDA PÚBLICA	0.00	0.00	0.00	0.00	0.00	0.00
	SUPERÁVIT/DÉFICIT	0.00	0.00	0.00	22,565,932.07	-27,715,618.02	50,281,550.09

CORPORACIÓN AUXILIAR DE POLICÍA
DE PROTECCIÓN CIUDADANA
FLUJO DE FONDOS
Del 1 de Enero al 31 de Diciembre de 2024
(Cifras en pesos)

CFF	Ingresos por Fuente de Financiamiento	Estimado	Ampliaciones/ Reducciones	Modificado	Devengado	Recaudado	CxC
	NO ETIQUETADO	736,600,610.00	676,434,397.16	1,413,035,007.16	946,745,752.26	889,150,841.15	57,594,911.11
1	RECURSOS FISCALES	0.00	0.00	0.00	0.00	0.00	0.00
2	FINANCIAMIENTOS INTERNOS	0.00	0.00	0.00	0.00	0.00	0.00
3	FINANCIAMIENTOS EXTERNOS	0.00	0.00	0.00	0.00	0.00	0.00
4	INGRESOS PROPIOS	736,600,610.00	676,434,397.16	1,413,035,007.16	946,745,752.26	889,150,841.15	57,594,911.11
5	RECURSOS FEDERALES	0.00	0.00	0.00	0.00	0.00	0.00
6	RECURSOS ESTATALES	0.00	0.00	0.00	0.00	0.00	0.00
7	OTROS RECURSOS	0.00	0.00	0.00	0.00	0.00	0.00
	ETIQUETADO	0.00	0.00	0.00	0.00	0.00	0.00
5	RECURSOS FEDERALES	0.00	0.00	0.00	0.00	0.00	0.00
6	RECURSOS ESTATALES	0.00	0.00	0.00	0.00	0.00	0.00
7	OTROS RECURSOS	0.00	0.00	0.00	0.00	0.00	0.00
	TOTAL INGRESOS	736,600,610.00	676,434,397.16	1,413,035,007.16	946,745,752.26	889,150,841.15	57,594,911.11
CFF	Egresos por Fuente de Financiamiento	Aprobado	Ampliaciones/ Reducciones	Modificado	Devengado	Pagado	CXP
	NO ETIQUETADO	736,600,610.00	676,434,397.16	1,413,035,007.16	924,179,820.19	916,866,459.17	7,313,361.02
1	RECURSOS FISCALES	0.00	0.00	0.00	0.00	0.00	0.00
2	FINANCIAMIENTOS INTERNOS	0.00	0.00	0.00	0.00	0.00	0.00
3	FINANCIAMIENTOS EXTERNOS	0.00	0.00	0.00	0.00	0.00	0.00
4	INGRESOS PROPIOS	736,600,610.00	676,434,397.16	1,413,035,007.16	924,179,820.19	916,866,459.17	7,313,361.02
5	RECURSOS FEDERALES	0.00	0.00	0.00	0.00	0.00	0.00
6	RECURSOS ESTATALES	0.00	0.00	0.00	0.00	0.00	0.00
7	OTROS RECURSOS	0.00	0.00	0.00	0.00	0.00	0.00
	ETIQUETADO	0.00	0.00	0.00	0.00	0.00	0.00
5	RECURSOS FEDERALES	0.00	0.00	0.00	0.00	0.00	0.00
6	RECURSOS ESTATALES	0.00	0.00	0.00	0.00	0.00	0.00
7	OTROS RECURSOS	0.00	0.00	0.00	0.00	0.00	0.00
	TOTAL EGRESOS	736,600,610.00	676,434,397.16	1,413,035,007.16	924,179,820.19	916,866,459.17	7,313,361.02

CORPORACIÓN AUXILIAR DE POLICÍA
DE PROTECCIÓN CIUDADANA
FLUJO DE FONDOS
Del 1 de Enero al 31 de Diciembre de 2024
(Cifras en pesos)


CFF Ingresos menos Egresos por Fuente de Financiamiento	Estimado/ Aprobado	Ampliaciones/ Reducciones	Modificado	Devengado	Recaudado/ Pagado	CxC/ CXP
NO ETIQUETADO	0.00	0.00	0.00	22,565,932.07	-27,715,618.02	50,281,550.09
1 RECURSOS FISCALES	0.00	0.00	0.00	0.00	0.00	0.00
2 FINANCIAMIENTOS INTERNOS	0.00	0.00	0.00	0.00	0.00	0.00
3 FINANCIAMIENTOS EXTERNOS	0.00	0.00	0.00	0.00	0.00	0.00
4 INGRESOS PROPIOS	0.00	0.00	0.00	22,565,932.07	-27,715,618.02	50,281,550.09
5 RECURSOS FEDERALES	0.00	0.00	0.00	0.00	0.00	0.00
6 RECURSOS ESTATALES	0.00	0.00	0.00	0.00	0.00	0.00
7 OTROS RECURSOS	0.00	0.00	0.00	0.00	0.00	0.00
ETIQUETADO	0.00	0.00	0.00	0.00	0.00	0.00
5 RECURSOS FEDERALES	0.00	0.00	0.00	0.00	0.00	0.00
6 RECURSOS ESTATALES	0.00	0.00	0.00	0.00	0.00	0.00
7 OTROS RECURSOS	0.00	0.00	0.00	0.00	0.00	0.00
SUPERÁVIT/DÉFICIT	0.00	0.00	0.00	22,565,932.07	-27,715,618.02	50,281,550.09

CORPORACIÓN AUXILIAR DE POLICÍA
DE PROTECCIÓN CIUDADANA
FLUJO DE FONDOS
Del 1 de Enero al 31 de Diciembre de 2024
(Cifras en pesos)


R/C	Rubro/Capítulo	-----DEVENGADO POR FUENTE DE FINANCIAMIENTO-----											Etiquetado	Total
		11	12	13	14	15	16	17	No etiquetado	25	26	27		
	RUBROS DE INGRESO	0.00	0.00	0.00	946,745,752.26	0.00	0.00	0.00	946,745,752.26	0.00	0.00	0.00	0.00	946,745,752.26
1	IMPUESTOS	0.00	0.00	0.00	0.00	0.00	0.00	0.00	0.00	0.00	0.00	0.00	0.00	0.00
2	CUOTAS Y APORTACIONES DE SEGURIDAD SOCIAL	0.00	0.00	0.00	0.00	0.00	0.00	0.00	0.00	0.00	0.00	0.00	0.00	0.00
3	CONTRIBUCIONES DE MEJORAS	0.00	0.00	0.00	0.00	0.00	0.00	0.00	0.00	0.00	0.00	0.00	0.00	0.00
4	DERECHOS	0.00	0.00	0.00	0.00	0.00	0.00	0.00	0.00	0.00	0.00	0.00	0.00	0.00
5	PRODUCTOS	0.00	0.00	0.00	39,569,323.74	0.00	0.00	0.00	39,569,323.74	0.00	0.00	0.00	0.00	39,569,323.74
6	APROVECHAMIENTOS	0.00	0.00	0.00	0.00	0.00	0.00	0.00	0.00	0.00	0.00	0.00	0.00	0.00
7	INGRESOS POR VENTAS DE BIENES, PRESTACIÓN DE SERVICIOS Y OTROS INGRESOS	0.00	0.00	0.00	907,176,428.52	0.00	0.00	0.00	907,176,428.52	0.00	0.00	0.00	0.00	907,176,428.52
8	PARTICIPACIONES, APORTACIONES, CONVENIOS, INCENTIVOS DERIV. DE LA COLAB. FISCAL Y FONDOS DIST. DE APORT	0.00	0.00	0.00	0.00	0.00	0.00	0.00	0.00	0.00	0.00	0.00	0.00	0.00
9	TRANSFERENCIAS, ASIGNACIONES, SUBSIDIOS Y SUBVENCIÓNES, Y PENSIONES Y JUBILACIONES	0.00	0.00	0.00	0.00	0.00	0.00	0.00	0.00	0.00	0.00	0.00	0.00	0.00
0	INGRESOS DERIVADOS DE FINANCIAMIENTOS	0.00	0.00	0.00	0.00	0.00	0.00	0.00	0.00	0.00	0.00	0.00	0.00	0.00
	CAPÍTULOS DE GASTO	0.00	0.00	0.00	924,179,820.19	0.00	0.00	0.00	924,179,820.19	0.00	0.00	0.00	0.00	924,179,820.19
1	SERVICIOS PERSONALES	0.00	0.00	0.00	693,149,374.14	0.00	0.00	0.00	693,149,374.14	0.00	0.00	0.00	0.00	693,149,374.14
2	MATERIALES Y SUMINISTROS	0.00	0.00	0.00	107,667,658.02	0.00	0.00	0.00	107,667,658.02	0.00	0.00	0.00	0.00	107,667,658.02
3	SERVICIOS GENERALES	0.00	0.00	0.00	53,197,175.63	0.00	0.00	0.00	53,197,175.63	0.00	0.00	0.00	0.00	53,197,175.63
4	TRANSFERENCIAS, ASIGNACIONES, SUBSIDIOS Y OTRAS AYUDAS	0.00	0.00	0.00	0.00	0.00	0.00	0.00	0.00	0.00	0.00	0.00	0.00	0.00
5	BIENES MUEBLES, INMUEBLES E INTANGIBLES	0.00	0.00	0.00	70,165,612.40	0.00	0.00	0.00	70,165,612.40	0.00	0.00	0.00	0.00	70,165,612.40
6	INVERSIÓN PÚBLICA	0.00	0.00	0.00	0.00	0.00	0.00	0.00	0.00	0.00	0.00	0.00	0.00	0.00
7	INVERSIONES FINANCIERAS Y OTRAS PROVISIONES	0.00	0.00	0.00	0.00	0.00	0.00	0.00	0.00	0.00	0.00	0.00	0.00	0.00
8	PARTICIPACIONES Y APORTACIONES	0.00	0.00	0.00	0.00	0.00	0.00	0.00	0.00	0.00	0.00	0.00	0.00	0.00
9	DEUDA PÚBLICA	0.00	0.00	0.00	0.00	0.00	0.00	0.00	0.00	0.00	0.00	0.00	0.00	0.00
	SUPERÁVIT/DÉFICIT	0.00	0.00	0.00	22,565,932.07	0.00	0.00	0.00	22,565,932.07	0.00	0.00	0.00	0.00	22,565,932.07

CORPORACIÓN AUXILIAR DE POLICÍA
DE PROTECCIÓN CIUDADANA
FLUJO DE FONDOS
Del 1 de Enero al 31 de Diciembre de 2024
(Cifras en pesos)


Bajo protesta de decir verdad declaramos que los Estados Financieros y sus notas,
son razonablemente correctos y son responsabilidad del emisor.




ERIKA GUZMÁN GRANADOS
DIRECTORA GENERAL



IRAIS TORTLE PÉREZ
ENC. DEL DESP. DE LA DIRECCIÓN ADMIVA.



ROLANDO ESTRADA AGUIRRE
ENC. DEL DESP. DE LA SUB. CONT. Y FIN.



ANA GABRIELA DÍAZ MARTÍNEZ
JEFA DEL DEPARTAMENTO DE CONTABILIDAD