

CORPORACIÓN AUXILIAR DE POLICÍA
DE PROTECCIÓN CIUDADANA
ESTADO ANALÍTICO DE INGRESOS
Del 1 de Enero al 31 de Marzo de 2024
(Cifras en pesos)

Rubro de Ingresos	Ingreso Estimado (1)	Ampliaciones y Reducciones (2)	Ingreso Modificado (3=1+2)	Ingreso Devengado (4)	Ingreso Recaudado (5)	Diferencia (6=5-1)
IMPUESTOS	0.00	0.00	0.00	0.00	0.00	0.00
CUOTAS Y APORTACIONES DE SEGURIDAD SOCIAL	0.00	0.00	0.00	0.00	0.00	0.00
CONTRIBUCIONES DE MEJORAS	0.00	0.00	0.00	0.00	0.00	0.00
DERECHOS	0.00	0.00	0.00	0.00	0.00	0.00
PRODUCTOS	20,450,000.00	0.00	20,450,000.00	10,253,234.27	10,253,234.27	-10,196,765.73
APROVECHAMIENTOS	0.00	0.00	0.00	0.00	0.00	0.00
INGRESOS POR VENTAS DE BIENES, PRESTACIÓN DE SERVICIOS Y OTROS INGRESOS	716,150,610.00	0.00	716,150,610.00	98,191,286.36	74,617,535.44	-641,533,074.56
PARTICIPACIONES, APORTACIONES, CONVENIOS, INCENTIVOS DERIV. DE LA COLAB. FISCAL Y FONDOS DIST. DE APORT	0.00	0.00	0.00	0.00	0.00	0.00
TRANSFERENCIAS, ASIGNACIONES, SUBSIDIOS Y SUBVENCIONES, Y PENSIONES Y JUBILACIONES	0.00	0.00	0.00	0.00	0.00	0.00
INGRESOS DERIVADOS DE FINANCIAMIENTOS	0.00	470,949,868.90	470,949,868.90	0.00	0.00	0.00
TOTAL	736,600,610.00	470,949,868.90	1,207,550,478.90	108,444,520.63	84,870,769.71	
					Ingresos Excedentes	0.00


CORPORACIÓN AUXILIAR DE POLICÍA
DE PROTECCIÓN CIUDADANA
ESTADO ANALÍTICO DE INGRESOS
Del 1 de Enero al 31 de Marzo de 2024
(Cifras en pesos)

Estado Analítico de Ingresos por Fuente de Financiamiento	Ingreso Estimado (1)	Ampliaciones/ Reducciones (2)	Ingreso Modificado (3=1+2)	Ingreso Devengado (4)	Ingreso Recaudado (5)	Diferencia (6=5-1)
INGRESOS DEL PODER EJECUTIVO FEDERAL O ESTATAL Y DE LOS MUNICIPIOS	0.00	0.00	0.00	0.00	0.00	0.00
IMPUESTOS	0.00	0.00	0.00	0.00	0.00	0.00
CUOTAS Y APORTACIONES DE SEGURIDAD SOCIAL	0.00	0.00	0.00	0.00	0.00	0.00
CONTRIBUCIONES DE MEJORAS	0.00	0.00	0.00	0.00	0.00	0.00
DERECHOS	0.00	0.00	0.00	0.00	0.00	0.00
PRODUCTOS	0.00	0.00	0.00	0.00	0.00	0.00
APROVECHAMIENTOS	0.00	0.00	0.00	0.00	0.00	0.00
PARTICIPACIONES, APORTACIONES, CONVENIOS, INCENTIVOS DERIV. DE LA COLAB. FISCAL Y FONDOS DIST. DE APORT	0.00	0.00	0.00	0.00	0.00	0.00
TRANSFERENCIAS, ASIGNACIONES, SUBSIDIOS Y SUBVENCIONES, Y PENSIONES Y JUBILACIONES	0.00	0.00	0.00	0.00	0.00	0.00
INGRESOS DE LOS ENTES PÚBLICOS DE LOS PODERES LEGISLATIVO Y JUDICIAL, DE LOS ÓRGANOS AUTÓNOMOS Y DEL SECTOR PARAESTATAL O PARAMUNICIPAL, ASÍ COMO DE LAS EMPRESAS PRODUCTIVAS DEL ESTADO	736,600,610.00	0.00	736,600,610.00	108,444,520.63	84,870,769.71	-651,729,840.29
CUOTAS Y APORTACIONES DE SEGURIDAD SOCIAL	0.00	0.00	0.00	0.00	0.00	0.00
PRODUCTOS	20,450,000.00	0.00	20,450,000.00	10,253,234.27	10,253,234.27	-10,196,765.73
INGRESOS POR VENTAS DE BIENES, PRESTACIÓN DE SERVICIOS Y OTROS INGRESOS	716,150,610.00	0.00	716,150,610.00	98,191,286.36	74,617,535.44	-641,533,074.56
TRANSFERENCIAS, ASIGNACIONES, SUBSIDIOS Y SUBVENCIONES, Y PENSIONES Y JUBILACIONES	0.00	0.00	0.00	0.00	0.00	0.00


CORPORACIÓN AUXILIAR DE POLICÍA
DE PROTECCIÓN CIUDADANA
ESTADO ANALÍTICO DE INGRESOS
Del 1 de Enero al 31 de Marzo de 2024
(Cifras en pesos)


Estado Analítico de Ingresos por Fuente de Financiamiento	Ingreso Estimado (1)	Ampliaciones/ Reducciones (2)	Ingreso Modificado (3=1+2)	Ingreso Devengado (4)	Ingreso Recaudado (5)	Diferencia (6=5-1)
INGRESOS DERIVADOS DE FINANCIAMIENTO	0.00	470,949,868.90	470,949,868.90	0.00	0.00	0.00
INGRESOS DERIVADOS DE FINANCIAMIENTOS	0.00	470,949,868.90	470,949,868.90	0.00	0.00	0.00
TOTAL	736,600,610.00	470,949,868.90	1,207,550,478.90	108,444,520.63	84,870,769.71	
					Ingresos Excedentes	0.00

Bajo protesta de decir verdad declaramos que los Estados Financieros y sus notas,
son razonablemente correctos y son responsabilidad del emisor.


ERIKA GUZMÁN GRANADOS
DIRECTORA GENERAL


IRAIS TOXTLE PÉREZ
ENC. DEL DESP. DE LA DIRECCIÓN ADMIVA.


ROLANDO ESTRADA AGUIRRE
ENC. DEL DESP. DE LA SUB. CONT. Y FIN.


ANA GABRIELA DÍAZ MARTÍNEZ
JEFA DEL DEPARTAMENTO DE CONTABILIDAD