

CORPORACIÓN AUXILIAR DE POLICÍA  
DE PROTECCIÓN CIUDADANA  
ESTADO ANALÍTICO DEL EJERCICIO DEL PRESUPUESTO DE EGRESOS  
CLASIFICACIÓN ADMINISTRATIVA  
Del 1 de Enero al 31 de Marzo de 2026  
(Cifras en Pesos)

Concepto	Egreso Aprobado (1)	Ampliaciones/ (Reducciones) (2)	Egreso Modificado (3=1+2)	Egreso Devengado (4)	Egreso Pagado (5)	Subejercicio (6=3-4)	
2	SECTOR PUBLICO DE LAS ENTIDADES FEDERATIVAS	977,695,006.00	405,209,696.29	1,382,904,702.29	195,183,573.92	193,317,553.06	1,187,721,128.37
2.1	SECTOR PUBLICO NO FINANCIERO	977,695,006.00	405,209,696.29	1,382,904,702.29	195,183,573.92	193,317,553.06	1,187,721,128.37
2.1.1	GOBIERNO GENERAL ESTATAL O DEL DISTRITO FEDERAL	977,695,006.00	405,209,696.29	1,382,904,702.29	195,183,573.92	193,317,553.06	1,187,721,128.37
2.1.1.2	ENTIDADES PARAESTATALES Y FIDEICOMISOS NO EMPRESARIALES Y NO FINANCIEROS	977,695,006.00	405,209,696.29	1,382,904,702.29	195,183,573.92	193,317,553.06	1,187,721,128.37
2.1.1.2.16	CORPORACIÓN AUXILIAR DE POLICÍA DE PROTECCIÓN CIUDADANA	977,695,006.00	405,209,696.29	1,382,904,702.29	195,183,573.92	193,317,553.06	1,187,721,128.37
000	RAMO GENERAL	0.00	0.00	0.00	0.00	0.00	0.00
201	DIRECCION GENERAL	13,511,921.97	1,059,424.70	14,571,346.67	2,048,886.28	2,048,886.28	12,522,460.39
202	DEPARTAMENTO DE PLANEACION Y DESARROLLO INSTITUCIONAL	1,547,576.30	553,992.32	2,101,568.62	316,167.12	316,167.12	1,785,401.50
203	UNIDAD DE ANALISIS Y TRANSPARENCIA	1,266,173.64	516,306.24	1,782,479.88	276,832.58	276,832.58	1,505,647.30
204	DEPARTAMENTO JURIDICO	3,414,241.80	8,383,560.68	11,797,802.48	956,446.30	956,446.30	10,841,356.18
205	DIRECCION OPERATIVA	4,908,577.00	89,088,629.15	93,997,206.15	1,562,533.22	1,562,533.22	92,434,672.93
206	SUBDIRECCION OPERATIVA AREA METROPOLITANA	329,844,846.43	136,536,994.28	466,381,840.71	102,230,601.74	102,224,147.88	364,151,238.97
207	SUBDIRECCION OPERATIVA AREA FORANEA	224,975,034.68	92,101,371.15	317,076,405.83	65,973,602.81	65,973,602.81	251,102,803.02
208	DIRECCION ADMINISTRATIVA	28,072,230.45	947,509.28	29,019,739.73	6,176,361.82	4,380,417.82	22,843,377.91
209	SUBDIRECCION DE FACTOR HUMANO	277,534,225.14	3,916,780.97	281,451,006.11	1,885,984.39	1,885,984.39	279,565,021.72
210	SUBDIRECCION CONTABLE Y FINANCIERA	6,428,519.30	2,241,026.72	8,669,546.02	1,540,381.42	1,540,381.42	7,129,164.60
211	SUBDIRECCION DE COMERCIALIZACION	2,489,468.22	1,015,937.04	3,505,405.26	454,307.65	454,307.65	3,051,097.61
212	SUBDIRECCION DE ATENCION A USUARIOS E IMAGEN INSTITUCIONAL	2,746,329.13	1,110,744.56	3,857,073.69	753,398.42	753,398.42	3,103,675.27
213	SUBDIRECCION MEDICA	22,901,460.17	19,561,296.75	42,462,756.92	4,050,702.89	4,016,668.89	38,412,054.03
214	DEPARTAMENTO DE RECURSOS MATERIALES	58,054,401.77	48,176,122.45	106,230,524.22	6,957,367.28	6,927,778.28	99,273,156.94
TOTAL DEL EGRESO		977,695,006.00	405,209,696.29	1,382,904,702.29	195,183,573.92	193,317,553.06	1,187,721,128.37


GOBIERNO (FEDERAL/ESTATAL/MUNICIPAL) DE CORPORACIÓN AUXILIAR DE POLICÍA  
 DE PROTECCIÓN CIUDADANA  
 ESTADO ANALÍTICO DEL EJERCICIO DEL PRESUPUESTO DE EGRESOS  
 CLASIFICACIÓN ADMINISTRATIVA  
 Del 1 de Enero al 31 de Marzo de 2026  
 (Cifras en Pesos)


Concepto	Egreso Aprobado (1)	Ampliaciones/ (Reducciones) (2)	Egreso Modificado (3=1+2)	Egreso Devengado (4)	Egreso Pagado (5)	Subejercicio (6=3-4)
PODER EJECUTIVO	0.00	0.00	0.00	0.00	0.00	0.00
PODER LEGISLATIVO	0.00	0.00	0.00	0.00	0.00	0.00
PODER JUDICIAL	0.00	0.00	0.00	0.00	0.00	0.00
ÓRGANOS AUTÓNOMOS	0.00	0.00	0.00	0.00	0.00	0.00
TOTAL DEL EGRESO	0.00	0.00	0.00	0.00	0.00	0.00


SECTOR PARAESTATAL DEL GOBIERNO (FEDERAL/ESTATAL/MUNICIPAL) DE CORPORACIÓN AUXILIAR DE POLICÍA  
DE PROTECCIÓN CIUDADANA  
ESTADO ANALÍTICO DEL EJERCICIO DEL PRESUPUESTO DE EGRESOS  
CLASIFICACIÓN ADMINISTRATIVA  
Del 1 de Enero al 31 de Marzo de 2026  
(Cifras en Pesos)

Concepto	Egreso Aprobado (1)	Ampliaciones/ (Reducciones) (2)	Egreso Modificado (3=1+2)	Egreso Devengado (4)	Egreso Pagado (5)	Subejercicio (6=3-4)
ENTIDADES PARAESTATALES Y FIDEICOMISOS NO EMPRESARIALES Y NO FINANCIEROS	977,695,006.00	405,209,696.29	1,382,904,702.29	195,183,573.92	193,317,553.06	1,187,721,128.37
INSTITUCIONES PÚBLICAS DE LA SEGURIDAD SOCIAL	0.00	0.00	0.00	0.00	0.00	0.00
ENTIDADES PARAESTATALES EMPRESARIALES NO FINANCIERAS CON PARTICIPACIÓN ESTATAL MAYORITARIA	0.00	0.00	0.00	0.00	0.00	0.00
FIDEICOMISOS EMPRESARIALES NO FINANCIEROS CON PARTICIPACIÓN ESTATAL MAYORITARIA	0.00	0.00	0.00	0.00	0.00	0.00
ENTIDADES PARAESTATALES EMPRESARIALES FINANCIERAS MONETARIAS CON PARTICIPACIÓN ESTATAL MAYORITARIA	0.00	0.00	0.00	0.00	0.00	0.00
ENTIDADES PARAESTATALES EMPRESARIALES FINANCIERAS NO MONETARIAS CON PARTICIPACIÓN ESTATAL MAYORITARIA	0.00	0.00	0.00	0.00	0.00	0.00
FIDEICOMISOS FINANCIEROS PÚBLICOS CON PARTICIPACIÓN ESTATAL MAYORITARIA	0.00	0.00	0.00	0.00	0.00	0.00
ENTIDADES PARAMUNICIPALES (EN SUS DIFERENTES CLASIFICACIONES)	0.00	0.00	0.00	0.00	0.00	0.00
<b>TOTAL DEL EGRESO</b>	<b>977,695,006.00</b>	<b>405,209,696.29</b>	<b>1,382,904,702.29</b>	<b>195,183,573.92</b>	<b>193,317,553.06</b>	<b>1,187,721,128.37</b>

Bajo protesta de decir verdad declaramos que los Estados Financieros y sus anexos son razonablemente correctos y son responsabilidad del emisor.

  
HÉCTOR OSORIO  
DIRECTOR GENERAL

  
JAZMÍN TANIA FERRER MARTÍNEZ  
DIRECTORA ADMINISTRATIVA

  
ROLANDO ESTRADA AGUIRRE  
ENC. DEL DESP. DE LA SUB. CONT. Y FIN.

  
ANA GABRIELA DÍAZ MARTÍNEZ  
JEFA DEL DEPARTAMENTO DE CONTABILIDAD