



CORPORACIÓN AUXILIAR DE POLICÍA DE PROTECCIÓN CIUDADANA Puebla

Estado de Situación Financiera

Al 31/dic/2017

Fecha y hora de Impresión 06/feb/2018 01:12 p.m.

Usu: usuario 4
Rep: rptEstadoSituacionFinanciera

	2017	2016*		2017	2016*
ACTIVO			PASIVO		
<u>ACTIVO CIRCULANTE</u>	\$126,580,126.85	\$152,804,513.81	<u>PASIVO CIRCULANTE</u>	\$41,850,347.41	\$9,413,508.81
EFFECTIVO Y EQUIVALENTES	\$74,405,664.88	\$46,652,519.67	CUENTAS POR PAGAR A CORTO PLAZO	\$41,850,347.41	\$9,413,508.81
DERECHOS A RECIBIR EFECTIVO O EQUIVALENTES	\$45,103,818.35	\$97,550,916.47	Total de Pasivos Circulantes	\$41,850,347.41	\$9,413,508.81
DERECHOS A RECIBIR BIENES O SERVICIOS	\$46,607.99	\$46,607.99	<u>PASIVO NO CIRCULANTE</u>	\$0.00	\$0.00
ALMACENES	\$7,024,035.63	\$8,554,469.68			
Total de Activos Circulantes	\$126,580,126.85	\$152,804,513.81	Total de Pasivos	\$41,850,347.41	\$9,413,508.81
<u>ACTIVO NO CIRCULANTE</u>	<u>\$68,517,983.40</u>	<u>\$63,888,354.86</u>	HACIENDA PÚBLICA/ PATRIMONIO		
BIENES INMUEBLES, INFRAESTRUCTURA Y CONSTRUCCIONES	\$12,056,892.55	\$12,056,892.55	<u>HACIENDA PÚBLICA/PATRIMONIO CONTRIBUTIVO</u>	\$12,365,251.94	\$31,372,637.12
BIENES MUEBLES	\$104,484,135.73	\$100,825,158.08	APORTACIONES	\$7,120,507.40	\$7,120,507.40
ACTIVOS INTANGIBLES	\$161,472.00	\$0.00	ACTUALIZACIÓN DE LA HACIENDA PÚBLICA/PATRIMONIO	\$5,244,744.54	\$24,252,129.72
DEPRECIACIÓN, DETERIORO Y AMORTIZACIÓN ACUMULADA	-\$63,129,135.63	-\$48,893,695.77	<u>HACIENDA PÚBLICA/PATRIMONIO GENERADO</u>	\$140,882,510.90	\$175,906,722.74
ESTIMACIÓN POR PÉRDIDA O DETERIORO DE ACTIVOS	\$14,964,618.75	\$0.00	RESULTADOS DEL EJERCICIO (AHORRO/ DESAHORRO)	-\$30,017,479.88	-\$22,511,578.69
Total de Activos No Circulantes	\$68,517,983.40	\$63,888,354.86	RESULTADOS DE EJERCICIOS ANTERIORES	\$160,717,805.15	\$188,236,115.13
Total de Activos	\$195,098,110.25	\$216,692,868.67	REVALUOS	\$10,182,185.63	\$10,182,185.63
			<u>EXCESO O INSUFICIENCIA EN LA ACTUALIZACIÓN DE LA HACIENDA PÚBLICA/PATRIMONIO</u>	\$0.00	\$0.00
			Total Hacienda Pública/Patrimonio	\$153,247,762.84	\$207,279,359.86
			Total de Pasivo y Hacienda Pública/Patrimonio	\$195,098,110.25	\$216,692,868.67

*Importe Basados en Saldos Iniciales



CORPORACIÓN AUXILIAR DE POLICÍA DE PROTECCIÓN CIUDADANA

Puebla

Estado de Situación Financiera

Al 31/dic/2017

Fecha y hora de Impresión 08/feb/2018 05:45 p.m.

Usu: usuario 4
Rep: rptEstadoSituacionFinanciera

	2017	2016*	2017	2016*
CUENTAS DE ORDEN CONTABLES				
VALORES	\$0.00	\$0.00	\$529,189,612.00	\$0.00
EMISIÓN DE OBLIGACIONES	\$0.00	\$0.00	\$0.00	\$761,627.44
AVALES Y GARANTÍAS	\$0.00	\$0.00	\$74,086,777.30	\$148,165,714.91
JUICIOS	\$0.00	\$0.00	\$603,276,389.30	\$664,972,233.47
INVERSIÓN MEDIANTE PROYECTOS PARA PRESTACIÓN DE BIENES EN CONCESIONADOS O EN COMODATO	\$0.00	\$0.00	\$574,145,462.41	\$602,122,381.42
CONTRATO DE COMODATO POR BIENES	\$10,040,191.02	\$7,359,681.00	\$529,189,612.00	\$0.00
			\$1,122,068.92	\$0.00
			\$74,799,814.23	\$178,797,713.80
			\$602,867,357.31	\$716,365,859.80
			\$602,867,357.31	\$716,365,859.79
			\$569,843,115.22	\$716,365,572.18
			\$569,840,895.42	\$716,365,572.18

CUENTAS DE ORDEN PRESUPUESTARIAS

LEY DE INGRESOS	\$0.00	\$0.00	\$0.00	\$0.00
LEY DE INGRESOS ESTIMADA	\$0.00	\$0.00	\$0.00	\$0.00
LEY DE INGRESOS POR EJECUTAR	\$0.00	\$0.00	\$0.00	\$0.00
MODIFICACIONES A LA LEY DE INGRESOS ESTIMADA	\$0.00	\$0.00	\$0.00	\$0.00
LEY DE INGRESOS DEVENGADA	\$0.00	\$0.00	\$0.00	\$0.00
LEY DE INGRESOS RECAUDADA	\$0.00	\$0.00	\$0.00	\$0.00
PRESUPUESTO DE EGRESOS	\$0.00	\$0.00	\$0.00	\$0.00
PRESUPUESTO DE EGRESOS APROBADO	\$0.00	\$0.00	\$0.00	\$0.00
PRESUPUESTO DE EGRESOS POR EJERCER	\$0.00	\$0.00	\$0.00	\$0.00
MODIFICACIONES AL PRESUPUESTO DE EGRESOS APF	\$0.00	\$0.00	\$0.00	\$0.00
PRESUPUESTO DE EGRESOS COMPROMETIDO	\$0.00	\$0.00	\$0.00	\$0.00
PRESUPUESTO DE EGRESOS DEVENGADO	\$0.00	\$0.00	\$0.00	\$0.00
PRESUPUESTO DE EGRESOS EJERCIDO	\$0.00	\$0.00	\$0.00	\$0.00
PRESUPUESTO DE EGRESOS PAGADO	\$0.00	\$0.00	\$0.00	\$0.00


 ALEJANDRO CAMPOS ZAMORA
 DIRECTOR GENERAL


 MIGUEL CAMACHO LEZAMA
 ENCARGADO DE DESPACHO DE LA SUBDIRECCION CONTABLE Y FINANCIERA


 JORGE ALBERTO ALZQUEZ RUIZ
 DIRECTOR ADMINISTRATIVO

*Importe Basados en Saldos Iniciales



CORPORACIÓN AUXILIAR DE POLICÍA DE PROTECCIÓN CIUDADANA

Puebla

Estado de Variaciones en la Hacienda Pública

Del 01/ene/2017 Al 31/dic/2017

Fecha y hora de Impresión: 06/feb/2018 01:13 p.m.

usr: usuario 4
rep: rptEstadoVariacionHacienda

Concepto	Hacienda	Hacienda Publica/ Patrimonio Generado		Ajustes por Cambios de Valor	Total*
	Publica/ Patrimonio Contribuido	De Ejercicios Anteriores	Del Ejercicio		
RECTIFICACIONES DE RESULTADOS DE EJERCICIOS ANTERIORES	\$0.00	\$0.00	\$0.00	\$0.00	\$0.00
ATRIMONIO NETO INICIAL AJUSTADO DEL EJERCICIO	\$31,372,637.12	\$0.00	\$0.00	\$0.00	\$31,372,637.12
APORTACIONES	\$7,120,507.40	\$0.00	\$0.00	\$0.00	\$7,120,507.40
DONACIONES DE CAPITAL	\$0.00	\$0.00	\$0.00	\$0.00	\$0.00
ACTUALIZACIÓN DE LA HACIENDA PÚBLICA/PATRIMONIO	\$24,252,129.72	\$0.00	\$0.00	\$0.00	\$24,252,129.72
ARIACIONES DE LA HACIENDA PUBLICA/PATRIMONIO NETO DEL EJERCICIO	\$0.00	\$198,418,300.76	-\$22,511,578.69	\$0.00	\$175,906,722.07
RESULTADOS DEL EJERCICIO (AHORRO/ DESAHORRO)	\$0.00	\$0.00	-\$22,511,578.69	\$0.00	-\$22,511,578.69
RESULTADOS DE EJERCICIOS ANTERIORES	\$0.00	\$188,236,115.13	\$0.00	\$0.00	\$188,236,115.13
REVALUOS	\$0.00	\$10,182,185.63	\$0.00	\$0.00	\$10,182,185.63
RESERVAS	\$0.00	\$0.00	\$0.00	\$0.00	\$0.00
ACIENDA PÚBLICA/PATRIMONIO NETO FINAL DEL EJERCICIO 2016	\$31,372,637.12	\$198,418,300.76	-\$22,511,578.69	\$0.00	\$207,279,359.19
AMBIOS EN LA HACIENDA PUBLICA/PATRIMONIO NETO DEL EJERCICIO 2017	-\$19,007,385.18	\$0.00	\$0.00	\$0.00	-\$19,007,385.18
APORTACIONES	\$0.00	\$0.00	\$0.00	\$0.00	\$0.00
DONACIONES DE CAPITAL	\$0.00	\$0.00	\$0.00	\$0.00	\$0.00
ACTUALIZACIÓN DE LA HACIENDA PÚBLICA/PATRIMONIO	-\$19,007,385.18	\$0.00	\$0.00	\$0.00	-\$19,007,385.18
ARIACIONES DE LA HACIENDA PUBLICA/PATRIMONIO NETO DEL EJERCICIO 2017	\$0.00	-\$27,518,309.98	-\$7,505,901.19	\$0.00	-\$35,024,211.17
RESULTADOS DEL EJERCICIO (AHORRO/ DESAHORRO)	\$0.00	\$0.00	-\$7,505,901.19	\$0.00	-\$7,505,901.19
RESULTADOS DE EJERCICIOS ANTERIORES	\$0.00	-\$27,518,309.98	\$0.00	\$0.00	-\$27,518,309.98
REVALUOS	\$0.00	\$0.00	\$0.00	\$0.00	\$0.00
RESERVAS	\$0.00	\$0.00	\$0.00	\$0.00	\$0.00
ALDO NETO EN LA HACIENDA PUBLICA/PATRIMONIO 2017	\$12,365,251.94	\$170,899,990.78	-\$30,017,479.88	\$0.00	\$153,247,762.84

Importe Basados en Saldos Iniciales



CORPORACIÓN AUXILIAR DE POLICÍA DE PROTECCIÓN CIUDADANA

Puebla

Estado de Variaciones en la Hacienda Pública

Del 01/ene/2017 Al 31/dic/2017

Fecha y hora de Impresión

06/feb/2018 01:13 p.m.

Isr. usuario 4

Rep. rptEstadoVariacionHacienda

Concepto	Hacienda Publica/ Patrimonio Generado		Ajustes por Cambios de Valor	Total*
	Hacienda Publica/ Patrimonio Contribuido	De Ejercicios Anteriores		


ALEJANDRO CAMPOS ZAMORA
DIRECTOR GENERAL


JORGE ALBERTO MAZQUEZ RUIZ
DIRECTOR ADMINISTRATIVO


MIGUEL CAMACHO TEZAMA
ENCARGADO DE DESPACHO DE LA SUBDIRECCION
COMITALE Y FINANCIERA



CORPORACIÓN AUXILIAR DE POLICÍA DE PROTECCIÓN CIUDADANA
Puebla

Estado de Cambios en la Situación Financiera
Del 01/ene/2017 Al 31/dic/2017

Usu: usuario 4

Rep: rptEstadoCambiosSituacionFinanciera

Fecha y hora de Impresión 06/feb/2018 01:14 p.m.

	Origen*	Aplicación*
ACTIVO	\$21,594,758.42	
<u>ACTIVO CIRCULANTE</u>	<u>\$26,224,386.96</u>	
EFFECTIVO Y EQUIVALENTES		\$27,753,145.21
DERECHOS A RECIBIR EFECTIVO O EQUIVALENTES	\$52,447,098.12	
DERECHOS A RECIBIR BIENES O SERVICIOS		
ALMACENES	\$1,530,434.05	
<u>ACTIVO NO CIRCULANTE</u>		<u>\$4,629,628.54</u>
BIENES INMUEBLES, INFRAESTRUCTURA Y CONSTRUCCIONES EN PROCESO		\$3,638,977.65
BIENES MUEBLES		\$161,472.00
ACTIVOS INTANGIBLES		
DEPRECIACIÓN, DETERIORO Y AMORTIZACIÓN ACUMULADA DE BIENES	\$14,135,439.86	
ESTIMACIÓN POR PÉRDIDA O DETERIORO DE ACTIVOS NO CIRCULANTES		\$14,964,618.75
PASIVO	\$32,436,838.60	
<u>PASIVO CIRCULANTE</u>	<u>\$32,436,838.60</u>	
CUENTAS POR PAGAR A CORTO PLAZO	\$32,436,838.60	
<u>PASIVO NO CIRCULANTE</u>		<u>\$54,031,597.02</u>
<u>HACIENDA PÚBLICA/ PATRIMONIO</u>		<u>\$19,007,385.18</u>
<u>HACIENDA PÚBLICA/PATRIMONIO CONTRIBUIDO</u>		<u>\$19,007,385.18</u>
APORTACIONES		\$19,007,385.18
ACTUALIZACIÓN DE LA HACIENDA PÚBLICA/PATRIMONIO		
<u>HACIENDA PÚBLICA /PATRIMONIO GENERADO</u>		<u>\$35,024,211.84</u>
RESULTADOS DEL EJERCICIO (AHORRO/ DESAHORRO)		\$7,505,901.19
RESULTADOS DE EJERCICIOS ANTERIORES		\$27,518,309.98
REVALÚOS		
<u>EXCESO O INSUFICIENCIA EN LA ACTUALIZACIÓN DE LA HACIENDA PÚBLICA/ PATRIMONIO</u>		

ALEJANDRO CAMPOS ZAMORA
DIRECTOR GENERAL

MIGUEL CAMACHO LEZAMA
ENCARGADO DE DESPACHO DE LA SUBDIRECCION
CONTABLE Y FINANCIERA

JORGE ALBERTO VÁZQUEZ RUIZ
DIRECTOR ADMINISTRATIVO



SECRETARÍA
SEGURIDAD PÚBLICA
GOBIERNO DE PROGRESO


CORPORACIÓN AUXILIAR DE POLICÍA DE PROTECCIÓN CIUDADANA


Puebla

INFORME SOBRE PASIVOS CONTINGENTES
DEL 01 DE ENERO AL 31 DE DICIEMBRE 2017



NO APLICA


ALEJANDRO CAMPOS ZAMORA
DIRECTOR GENERAL


JORGE ALBERTO VAZQUEZ RUIZ
DIRECTOR ADMINISTRATIVO


MIGUEL CAMACHO LEZAMA
ENCARGADO DE DESPACHO DE LA SUBDIRECCION CONTABLE Y
FINANCIERA

NOTAS A LOS ESTADOS FINANCIEROS

a) NOTAS DE DESGLOSE

I) NOTAS AL ESTADO DE SITUACIÓN FINANCIERA

Activo

Efectivo y Equivalentes

El efectivo y equivalentes al 31 de Diciembre de 2017 terminó con los saldos que se muestran en la siguiente tabla. Dentro de la misma cuenta, el importe más relevante es el efectivo depositado en las cuentas de bancos.

Concepto	2017
Fondo Fijo Atlixco	0.00
Fondo Clínica	0.00
Fondo Recursos Materiales	0.00
Fondo Fijo Izucar de Matamoros	0.00
Fondo Fijo Oriental	0.00
Fondo Fijo San Martin Texmelucan	0.00
Fondo Revólvente Dirección General	0.00
Fondo Fijo Teziutlán	0.00
Fondo Fijo Tepeaca	0.00
Fondo Fijo Tehuacán	0.00
Fondo Fijo Zacatlán	0.00
Fondo Fijo Huauchinango	0.00
Fondo Clínica 2	0.00
Bancomer Cuenta 0101283308	6,937,342
HSBC 4024143091	6,999,454
HSBC 4024143174	25,790,054
Santander 65501743338	100,700
Santander 92000332510	29,044,381
Banorte 0665372173	317,544
Santander 66501743338	63,497
Santander 66-50619329-4	5,061,152
Centro Comercial Galería Las Animas, AC	14,000
Digital Akura SA de CV	2,000
María Del Socorro Herrera Fuentes	2,520
Servicio Las Animas de Puebla, SA de CV	30,000
Minerales Xalostoc, SA de CV	5,655
Fernando Moncada Breton	12,876
María Teresa Juana Barrero Acocal	6,960
Socorro Ana María Rodríguez Reyes	9,280
Ángel Almazán Vázquez	8,250
Total	74,405,665

Derechos a recibir Efectivo y Equivalentes

En este rubro el concepto de mayor importancia es el de ingresos por recuperar a corto plazo, esto debido a que la Entidad opera con recursos propios derivados de la prestación de servicios análogos de seguridad privada.

Derivado del análisis realizado a la cartera de clientes al 31 de diciembre de 2017, se determinó un importe de \$14,964,618.75 como estimación de cuentas incobrables de ingresos por recuperar, mismo que se informará en la Junta de Gobierno, lo que refleja un saldo de ingresos por recuperar a corto plazo de \$44,919,341.

Concepto	2017
Deudores Diversos	175,430
Ingresos por recuperar a corto plazo	44,919,341
Otros Derechos a Recibir efectivo y equivalentes	9,047
Total	45,103,818

Derechos a recibir Efectivo y Equivalentes a Largo Plazo

Al 31 de Diciembre de 2017, la Entidad no cuenta con Derechos a recibir Efectivo y Equivalentes a Largo Plazo.

Bienes Disponibles para su Transformación o Consumo (inventarios)

Por el tipo de servicio que se presta, la Entidad no tiene inventarios.

Concepto	2017
Inventarios	0
Total	0

Inversiones Financieras a Largo Plazo

Al 31 de Diciembre de 2017, la Entidad no cuenta con Inversiones Financieras a Largo Plazo. Sin embargo, se tienen dos cuentas de inversión a la vista que pagan rendimientos diarios, las cuales al 31 de Diciembre de 2017, suman un importe de \$5,124,649

Concepto	2017
Inversiones Financieras a Largo Plazo	0
Total	0

Bienes Inmuebles e Intangibles

Al 31 de Diciembre de 2017 el inmueble no sufrió cambios, por lo que continúa con un importe de \$12,056,893 que representa su saldo inicial. Es importante señalar que el valor se actualizó en 2014 con la valuación realizada por el Mtro. Oswaldo Magaña Cruz el 12 de Diciembre de 2014.

Concepto	2017
----------	------

Terrenos	1,344,000
Clínica	10,712,893
Total	12,056,893

Al 31 de Diciembre de 2017, la Entidad cuenta con un importe de \$161,472 de Activos Intangibles, correspondiente a un Software de Control Clínico para la Clínica-Hospital de la Corporación.

Concepto	2017
Activos Intangibles	161,472
Total	161,472

Porcentajes de Depreciación

Los Porcentajes de Depreciación se establecieron de acuerdo a los *Parámetros de Estimación de Vida Útil* aprobada por el Consejo Nacional de Armonización Contable el día 31 de julio del 2012. Se estableció efectuar la depreciación anual, es decir, al 31 de diciembre de 2017, se realizó la depreciación correspondiente.

Concepto	% de depreciación anual
Muebles de Oficina y Estantería	10
Equipo de Cómputo y Tecnologías de la Información	33
Otros Mobiliarios y Equipos de Administración	10
Equipos y Aparatos Audiovisuales	33
Equipo Médico y de Laboratorio	20
Instrumental Médico y de Laboratorio	20
Automóviles y Camiones	20
Equipo de Comunicación y Telecomunicación	10

Pasivo

Cuentas por Pagar a Corto Plazo

Al 31 de Diciembre de 2017, la Entidad cuenta con las siguientes Cuentas Por Pagar a Corto Plazo.

Servicios Personales Por Pagar a Corto Plazo

Al 31 de Diciembre de 2017, la Entidad cuenta con un importe de \$ 317,439 debido a que el personal no recogió su pago correspondiente.

Concepto	2017
Servicios Personales Por Pagar a Corto Plazo	317,439
Total	317,439

Proveedores Por Pagar a Corto Plazo

Al 31 de Diciembre de 2017, la Entidad cuenta con los siguientes:

Ecomce Comercializadora del Centro, SA De CV	288
Medam, SA de CV (Manejo De Residuos)	18,590
Agua Purificada Los Volcanes SA de CV	8,197
Arturo Solares Rivera	1,260
Carlos Itzcoatl Tlachi	111,940
Consejo Estatal de Coor del Sisteme Nacional de S.P.	714,035
Constructora Siconsi, SA de CV	1,740,000
Corporación Medigroup, SA de RL de CV	6,417,760
Darío Corte Salazar	14,171
Ebonyek, SA de CV	253,622
Eloina Morales Santander	2,668
Elvia Pazos Canela	16,066
Enrique López Martínez	2,500
Espectore SA de CV	34,336
Gabriela Fernández Soto	150,000
Grupo Promotor De Perecederos y Tecnología, SA de CV	149,973
Grupo Seluk, SC	4,200,000
Guillermina Rodríguez González	90,238
Gygsa, SA de CV	918,302
Infra, SA de CV	2,220
Jesús Netzahualcoyotl Meza	16,240
Jocelyn Mendoza González	12,213
José Gerardo Escutia Reinah	4,988
José Rafael López López	240,120
José Raymundo Castillo Montes	11,600
Karla Guadalupe Ordaz Campos	3,625
Koins Comercializadora Integral & Servicios, SA de CV	50,112
María Eugenia Flores Ramírez	69,052
Martin Román Hernández Flores	268,465
Mónica Espinoza Félix	10,024
Montoto Automotriz, S.A. de C.V.	90,979
Nicasio Pacheco Pérez	6,960
Pileva, SA de CV	32,790
Productos y Servicios Roonix, SA de CV	1,019,466
Proveedora Bosa De México SA de CV	11,685,840
Proveedora De Papelerías Y Oficinas Torres Atc, SA de CV	147,648
Proveedora De Servicios Y Mantenimiento Appa, S de RL de CV	921,834
Qualitas Compañía De Seguros, S.A. de C.V.	13,017
Redsinergia Consultoría Gerencial, SA de CV	604,650
Si Vale México, SA de CV	550,000
Surgycom, S.A. de C.V.	3,341

Tarentum, SA de CV	14,074
Telmex, SA de CV	35,408
Yirena Lorey Chacón Cárdenas	106,633
Zoe Villar Alonso	82,476

Total	30,847,721
--------------	-------------------

Las cuales se pagaran si cumplen con los bienes y servicios requeridos en el contrato y su comprobación que justifique el gasto.

Retenciones y Contribuciones Por Pagar a Corto Plazo

Al 31 de Diciembre de 2017, la Entidad cuenta con un importe de \$10,599,957. Este se compone de ISR retenido, 5 al millar retenido (Estatal) y el Impuesto Sobre Erogaciones por Remuneraciones al Trabajo Personal (Estatal).

Concepto	2017
Retenciones y Contribuciones Por Pagar a Corto Plazo	10,599,957
Total	10,599,957

Otras Cuentas Por Pagar a Corto Plazo

Al 31 de Diciembre de 2017, la Entidad tiene un importe de \$85,231.

Concepto	2017
Otras Cuentas Por Pagar a Corto Plazo	85,231
Total	85,231

Documentos Por Pagar

Al 31 de Diciembre de 2017, la Entidad no cuenta con Documentos por Pagar.

Concepto	2017
Documentos Por Pagar	0
Total	0

Fondos y Bienes de Terceros en Garantía y/o Administración

Al 31 de Diciembre de 2017, la Entidad no cuenta con Fondos y Bienes de terceros en garantía y/o administración.

Concepto	2017
Fondos y Bienes de Terceros en Garantía y/o Administración	0
Total	0

Pasivos Diferidos

Al 31 de Diciembre de 2017, la Entidad no cuenta con Pasivos Diferidos.

Concepto	2017
A corto plazo	0
A largo plazo	0
Total	0

Otros Pasivos

Al 31 de Diciembre de 2017, la Entidad no cuenta con Otros Pasivos.

Concepto	2017
Otros Pasivos	0
Total	0

II) NOTAS AL ESTADO DE ACTIVIDADES

Ingresos de Gestión

Concepto	2017
Derechos	496,093,068
Productos de tipo corriente	3,634,848
Transferencias, Asignaciones, Subsidios y Otras	65,980,000
Total	565,707,916

Gastos y Otras Pérdidas

Gastos de Funcionamiento

Concepto	2017
Servicios Personales	425,411,928
Materiales y Suministros	53,090,441
Servicios Generales	109,285,833
Total	587,788,202

Estimaciones, Depreciaciones, Deterioros, Obsolescencia y Amortizaciones

Concepto	2017
Estimaciones, Depreciaciones, Deterioros, Obsolescencia y Amortizaciones	-63,129,136
Total	-63,129,136

III) NOTAS AL ESTADO DE VARIACIONES EN LA HACIENDA PÚBLICA

Patrimonio

Concepto	2017
Saldo Neto en la Hacienda / Patrimonio	153,247,763
Total	153,247,763

IV) NOTAS AL ESTADO DE FLUJOS DE EFECTIVO

Efectivo y equivalentes

Concepto	2017	2016
Efectivo y Equivalentes al Efectivo al Inicio del Ejercicio	46,652,520	130,954,609
Efectivo y Equivalentes al Efectivo al Final del Ejercicio	74,405,665	46,652,520

Concepto	2017
Bienes Muebles	104,464,136
Total	104,464,136

Se requieren para el desarrollo de actividades administrativas y operativas propias de la Entidad, y así lograr el cumplimiento de sus objetivos.

	2017	2016
Ahorro/Desahorro antes de rubros Extraordinarios	-22,080,285.91	-5,175,041
<i>Movimientos de partidas (o rubros) que no afectan al efectivo</i>		
Depreciación	7,937,193.97	0
Amortización	N/A	N/A
Incrementos en las provisiones	N/A	N/A
Incremento en inversiones producido por revaluación	N/A	N/A
Ganancia/pérdida en venta de propiedad, planta y equipo	N/A	N/A
Incremento en cuentas por cobrar	N/A	N/A
Partidas extraordinarias	N/A	N/A
Ahorro/Desahorro	-30,017,479.88	-5,175,041

V) CONCILIACIÓN ENTRE LOS INGRESOS PRESUPUESTARIOS Y CONTABLES, ASÍ COMO ENTRE LOS EGRESOS PRESUPUESTARIOS Y LOS GASTOS CONTABLES

Anexo 1.

b) NOTAS DE MEMORIA

Cuentas de Orden Contables

Corresponde al valor del bien inmueble y de vehículos que se encuentran en comodato a favor de la Entidad y que es propiedad del Gobierno del Estado de Puebla, por un importe de \$10,040,191. Durante el periodo de Septiembre se realizaron conciliaciones de bienes muebles con el Departamento de Recursos Materiales, que derivó en una reclasificación de bienes muebles a bienes en comodato por un importe de \$2,680,510, la cual fue informada a la Junta de Gobierno en su Tercera Sesión Ordinaria de fecha 29 de Septiembre de 2017. En diciembre se realizó la baja de vehículos y motocicletas por un importe de \$2,877,084.06 con la autorización de Secretaría de Finanzas del Estado de Puebla, misma que se informara a la Junta de Gobierno.

Concepto	Importe
Contrato en comodato por bienes	10,040,191
Total	10,040,191

Cuentas de Orden Presupuestarias

Al 31 de Diciembre de 2017, la Entidad presenta las siguientes Cuentas de Orden Presupuestarias.

concepto	importe
Ley De Ingresos	
Ley de ingresos estimada	\$529,189,612.00
Ley de ingresos por ejecutar	0.00
Modificaciones a la ley de ingresos estimada	\$74,086,777.30
Ley de ingresos devengada	\$603,276,389.30
Ley de ingresos recaudada	\$574,145,462.41
Presupuesto De Egresos	
Presupuesto de egresos aprobado	\$529,189,612.00
Presupuesto de egresos por ejercer	\$1,122,068.92
Modificaciones al presupuesto de egresos aprobado	\$74,799,814.23
Presupuesto de egresos comprometido	\$602,867,357.31
Presupuesto de egresos devengado	\$602,867,357.31
Presupuesto de egresos ejercido	\$569,843,115.22
Presupuesto de egresos pagado	\$569,840,895.42

c) NOTAS DE GESTIÓN ADMINISTRATIVA

1. Introducción

Los Estados Financieros de esta Entidad, proveen de información financiera a los principales usuarios de la misma; a la Auditoría Superior del Estado de Puebla, a la Secretaría de la Contraloría del Estado de Puebla, al Auditor Externo y a los ciudadanos.

El objetivo del presente documento es la revelación del contexto y de los aspectos económicos-financieros más relevantes que influyeron en las decisiones del período, y que deberán ser consideradas en la elaboración de los estados financieros para la mayor comprensión de los mismos y sus particularidades.

De esta manera, se informa y explica la respuesta de esta Entidad a las condiciones relacionadas con la información financiera del período del 1 de Enero al 31 de Diciembre de 2017 (se presenta de forma acumulada, tal y como lo requiere la Ley General de Contabilidad Gubernamental).

Información Contable

La información financiera presentada es emitida por el Sistema Automatizado de Administración y Contabilidad Gubernamental (SAACG.NET), mismo que fue aprobado por el Consejo de Armonización Contable del Estado de Puebla, con la finalidad de dar cumplimiento a lo establecido en la Ley General de Contabilidad Gubernamental.

Información Presupuestaria

El presupuesto de egresos es aprobado por la Junta de Gobierno, que es la máxima autoridad de la Entidad.

2. Panorama Económico y Financiero

La Entidad opera con recursos propios, derivados de la venta de servicios de seguridad y vigilancia a organismos públicos y privados. Además, genera rendimientos por cuentas de inversión a la vista (liquidan los intereses diariamente).

3. Autorización e Historia

La Corporación Auxiliar de Policía de Protección Ciudadana es un organismo público descentralizado del Gobierno del Estado y sectorizado a la Secretaría de Seguridad Pública creado el 28 de febrero de 2003.

Al momento de la creación contaba con una estructura de una Dirección General, dos Direcciones de Área, cinco Subdirecciones y diez Departamentos. En 2008 se crea una Subdirección y dos Departamentos. Para 2011 se crea una Dirección de Área, dos Subdirecciones y cuatro Departamentos, quedando una Dirección General, tres Direcciones de Área, siete Subdirecciones y dieciséis Departamentos.

4. Organización y Objeto Social

El objeto social y la principal actividad es prestar a las personas físicas y morales y entes públicos que lo soliciten, servicios de custodia consistentes en vigilancia a edificios, empresas, instituciones financieras, centros de esparcimientos educativos y comerciales, casas, unidades habitacionales, fraccionamientos, establecimientos públicos y privados y otros análogos mediante el pago por los servicios prestados.

5. Bases de Preparación de los Estados Financieros

Los estados financieros fueron emitidos por el sistema SAACG.NET, que cumple con las especificaciones establecidas en la Ley General de Contabilidad Gubernamental.

Además de la normatividad emitida por el CONAC, nos apegamos a otro tipo de normatividad supletoria como lo es el Manual de Normas y Lineamientos para el Ejercicio del Presupuesto de la Secretaría de Finanzas y Administración.

El sistema de contabilidad utilizado es el Sistema Automatizado de Administración y de Contabilidad Gubernamental (SAACG.NET), en su versión 1.7.2.1

6. Políticas de Contabilidad Significativas

Se estableció que la depreciación de los bienes muebles se realizará de forma anual por lo que al 31 de Diciembre de 2017 esta se ve reflejada.

a. Efectivo y Equivalentes de Efectivo

Para el mejor manejo y transparencia de los fondos asignados a las delegaciones de la Entidad, estos deben ser comprobados o en su caso reembolsados al cierre de cada mes.

b. Inversiones Financieras

La cuenta de inversiones mantiene en promedio reinversiones semanales, esto con la finalidad de obtener la mayor cantidad de rendimientos posibles. Es importante mencionar que se encuentra en moneda nacional.

c. Instrumentos financieros derivados

Al 31 de Diciembre de 2017 no se cuenta con instrumentos financieros derivados.

d. Bienes muebles y Inmuebles

Los activos fueron adquiridos del 01 de enero al 31 de Diciembre de 2017. Se les aplicó la depreciación anual conforme a las tasas establecidas en la normatividad aplicable.

7. Posición en Moneda Extranjera y Protección por Riesgo Cambiario

Al 31 de Diciembre de 2017, la Entidad no tiene activos, pasivos ni posiciones en moneda extranjera.

8. Reporte Analítico del Activo

Se presenta el Estado Financiero correspondiente.

9. Fideicomisos, Mandatos y Análogos

Al 31 de Diciembre de 2017, la Entidad no tiene fideicomisos ni mandatos.

10. Reporte de la Recaudación

En el mes de Diciembre se facturaron (netos) 67,874,099.72 correspondientes a la prestación de servicios de seguridad y vigilancia, y se cobraron \$71,970,639 los cuales corresponden a este ejercicio.

Información sobre la Deuda y el Reporte Analítico de la Deuda

Se presenta el Estado Financiero correspondiente.

11. Calificaciones otorgadas

Al 31 de Diciembre de 2017, la Entidad no ha sido sujeta a alguna calificación crediticia.

12. Eventos Posteriores al Cierre

Posterior al 31 de Diciembre de 2017, no hubo eventos relevantes que pudieran afectar económicamente a la Entidad.

13. Partes Relacionadas

No existen partes relacionadas que pudieran ejercer influencia significativa sobre la toma de decisiones financieras y operativas.

14.- Generales

El 19 de octubre ocurre cambio de Director General, motivo por el cual el pago de las provisiones está sujeto a revisión de la Administración actual, cabe mencionar que en su mayoría estas fueron autorizadas antes del 19 de octubre del 2017.

“Bajo protesta de decir verdad declaramos que los Estados Financieros y sus notas, son razonablemente correctos y son responsabilidad del emisor”



ALEJANDRO CAMPOS ZAMORA
DIRECTOR GENERAL



JORGE ALBERTO VAZQUEZ RUIZ
DIRECTOR ADMINISTRATIVO



MIGUEL CAMACHO LEZAMA
ENCARGADO DE DESPACHO DE LA
SUBDIRECCIÓN CONTABLE Y FINANCIERA

Anexo 1



CORPORACIÓN AUXILIAR DE POLICÍA DE PROTECCIÓN CIUDADANA Puebla

Conciliación entre los Ingresos Presupuestarios y Contables
Correspondiente Del 01/ene/2017 al 31/dic/2017

Fecha y hora de Impresión | 06/feb/2018 02:11 p.m.

Usu: usuario 4
Rep: rptConciliacionPresupuestal

1.-INGRESOS PRESUPUESTARIO		\$603,276,389.30
2. MÁS INGRESOS CONTABLES NO PRESUPUESTARIOS		\$0.00
3. MENOS INGRESOS PRESUPUESTARIOS NO CONTABLES		\$0.00
4. INGRESOS CONTABLES (4= 1 + 2 - 3)		\$603,276,389.30



CORPORACIÓN AUXILIAR DE POLICÍA DE PROTECCIÓN CIUDADANA Puebla

Conciliación entre los Egresos Presupuestarios y los Gastos Contables
Correspondiente Del 01/ene/2017 al 31/dic/2017

Fecha y hora de Impresión: 06/feb/2018 02:11 p.m.

Usu: usuario 4
Rep: rptConciliacionPresupuestal

1.-TOTAL DE EGRESOS (PRESUPUESTARIOS)		\$602,867,357.31
2. MENOS EGRESOS PRESUPUESTARIOS NO CONTABLES		\$15,079,154.89
MOBILIARIO Y EQUIPO DE ADMINISTRACIÓN	\$450,669.14	
MOBILIARIO Y EQUIPO EDUCACIONAL Y RECREATIVO	\$27,932.41	
EQUIPO E INSTRUMENTAL MÉDICO Y DE LABORATORIO	\$1,720,012.63	
VEHÍCULOS Y EQUIPO DE TRANSPORTE	\$12,667,247.19	
MAQUINARIA, OTROS EQUIPOS Y HERRAMIENTAS	\$51,821.52	
ACTIVOS INTANGIBLES	\$161,472.00	
3. MÁS GASTOS CONTABLES NO PRESUPUESTALES		\$7,937,193.97
ESTIMACIONES, DEPRECIACIONES, DETERIORS, OBSOLESCENCIA Y AMORTIZACIONES	\$7,937,193.97	
4. TOTAL DE GASTO CONTABLE (4= 1 - 2 + 3)		\$595,725,396.39



CORPORACIÓN AUXILIAR DE PROTECCIÓN CIUDADANA

Estado Analítico del Activo
Del 01/ene/2017 al 31/dic/2017

Fecha y hora de Impresión 06/feb/2018 01:17 p.m.

Usu: usuario 4
Rep: rptEstadoAnaliticoDeActivosYPasivos_R

Concepto	Saldo Inicial 1	Cargos del periodo 2	Abonos del periodo 3	Saldo Final 4(1+2-3)	Variación del Periodo (4-1)
ACTIVO	\$216,692,868.67	\$2,867,057,868...	\$2,888,652,626...	\$195,098,110.25	-\$21,594,758.42
ACTIVO CIRCULANTE	\$152,804,513.81	\$2,837,014,094...	\$2,863,238,481...	\$126,580,126.85	-\$26,224,386.96
EFFECTIVO Y EQUIVALENTES	\$46,652,519.67	\$2,090,588,564...	\$2,062,835,419...	\$74,405,664.88	\$27,753,145.21
DERECHOS A RECIBIR EFECTIVO O EQUIVALENTES	\$97,550,916.47	\$650,126,296.44	\$702,573,394.56	\$45,103,818.35	-\$52,447,098.12
DERECHOS A RECIBIR BIENES O SERVICIOS	\$46,607.99	\$11,685,840.00	\$11,685,840.00	\$46,607.99	\$0.00
ALMACENES	\$8,554,469.68	\$84,613,393.73	\$86,143,827.78	\$7,024,035.63	-\$1,530,434.05
ACTIVO NO CIRCULANTE	\$63,888,354.86	\$30,043,773.64	\$25,414,145.10	\$68,517,983.40	\$4,629,628.54
BIENES INMUEBLES, INFRAESTRUCTURA Y CONSTRUCCIONES EN PROCESO	\$12,056,892.55	\$0.00	\$0.00	\$12,056,892.55	\$0.00
BIENES MUEBLES	\$100,825,158.08	\$14,917,682.89	\$11,278,705.24	\$104,464,135.73	\$3,638,977.65
ACTIVOS INTANGIBLES	\$0.00	\$161,472.00	\$0.00	\$161,472.00	\$161,472.00
DEPRECIACIÓN, DETERIORO Y AMORTIZACIÓN ACUMULADA DE BIENES	-\$48,993,695.77	\$0.00	\$14,135,439.86	-\$63,129,135.63	-\$14,135,439.86
ESTIMACIÓN POR PÉRDIDA O DETERIORO DE ACTIVOS NO CIRCULANTES	\$0.00	\$14,964,618.75	\$0.00	\$14,964,618.75	\$14,964,618.75

ALEJANDRO CAMPOS ZAMORA
DIRECTOR GENERAL

MIGUEL CAMACHO LEZAMA
ENCARGADO DE DESPACHO DE LA SUBDIRECCION CONTABLE Y FINANCIERA

JORGE ALBERTO PASQUEZ RUIZ
DIRECTOR ADMINISTRATIVO



CORPORACIÓN AUXILIAR DE POLICÍA DE PROTECCIÓN CIUDADANA

Puebla

Estado Analítico de la Deuda y Otros Pasivos
Del 01/ene/2017 Al 31/dic/2017

Fecha y hora de Impresión | 06/feb/2018 | 01:17 p.m.

Usu: usuario 4
Rep: rptEstadoAnaliticoDeudaYPasivos

Denominación de las Deudas	Moneda de Contratación	Institución o País Acreedor	Saldo Inicial del Periodo	Saldo Final del Periodo
DEUDA PÚBLICA				
Corto Plazo				
Deuda Interna				
Instituciones de Crédito	Peso	México	\$0.00	\$0.00
Títulos y Valores	Peso	México	\$0.00	\$0.00
Arrendamientos Financieros	Peso	México	\$0.00	\$0.00
Deuda Externa				
Organismos Financieros Internacionales	Peso	México	\$0.00	\$0.00
Deuda Bilateral	Peso	México	\$0.00	\$0.00
Títulos y Valores	Peso	México	\$0.00	\$0.00
Arrendamientos Financieros	Peso	México	\$0.00	\$0.00
Subtotal Corto Plazo	Peso	México	\$0.00	\$0.00
Largo Plazo				
Deuda Interna				
Instituciones de Crédito	Peso	México	\$0.00	\$0.00
Títulos y Valores	Peso	México	\$0.00	\$0.00
Arrendamientos Financieros	Peso	México	\$0.00	\$0.00
Deuda Externa				
Organismos Financieros Internacionales	Peso	México	\$0.00	\$0.00
Deuda Bilateral	Peso	México	\$0.00	\$0.00
Títulos y Valores	Peso	México	\$0.00	\$0.00
Arrendamientos Financieros	Peso	México	\$0.00	\$0.00
Subtotal Largo Plazo	Peso	México	\$0.00	\$0.00
Otros Pasivos			\$9,413,508.81	\$41,850,347.41
Total Deuda y Otros Pasivos			\$9,413,508.81	\$41,850,347.41



CORPORACIÓN AUXILIAR DE POLICÍA DE PROTECCIÓN CIUDADANA

Puebla

Estado Analítico de la Deuda y Otros Pasivos
Del 01/ene/2017 Al 31/dic/2017

Fecha y hora de Impresión: 06/feb/2018 01:17 p.m.

Usu: usuario 4
Rep: rptEstadoAnaliticoDeudaYPasivos

Denominación de las Deudas	Moneda de Contratación	Institución o País Acreedor	Saldo Inicial del Periodo	Saldo Final del Periodo
DEUDA PÚBLICA				
	ALEJANDRO CAMPOS ZAMORA DIRECTOR GENERAL			JORGE ALBERTO VAZQUEZ RUIZ DIRECTOR ADMINISTRATIVO
	MIGUEL CAMACHO LEZAMA ENCARGADO DE DESPACHO DE LA SUBDIRECCION CONTABLE Y FINANCIERA			



CORPORACIÓN AUXILIAR DE POLICÍA DE PROTECCIÓN CIUDADANA
Puebla

Estados de Resultados
Del 01/dic/2017 al 31/dic/2017

Usu: usuario 4
 Rep: rptEstadoResultado

Fecha y hora de Impresión 06/feb/2018 01:18 p.m.

	PERIODO 1/dic al 31/dic/2017	%	ACUMULADO 01/ene al 31/dic/2017	%
INGRESOS Y OTROS BENEFICIOS				
INGRESOS DE GESTIÓN	\$68,190,634.24	100.00 %	\$499,727,916.53	88.33 %
DERECHOS	\$67,874,099.72	99.53 %	\$496,093,068.32	87.69 %
PRODUCTOS DE TIPO CORRIENTE	\$316,534.52	0.46 %	\$3,634,848.21	0.64 %
PARTICIPACIONES, APORTACIONES, TRANSFERENCIAS, ASIGNACIONES	\$0.00	0.00 %	\$65,979,999.98	11.66 %
TRANSFERENCIAS, ASIGNACIONES, SUBSIDIOS Y OTRAS AYUDAS	\$0.00	0.00 %	\$65,979,999.98	11.66 %
TRANSFERENCIAS INTERNAS Y ASIGNACIONES DEL SECTOR PÚBLICO	\$0.00	0.00 %	\$65,979,999.98	11.66 %
OTROS INGRESOS Y BENEFICIOS	\$0.00	0.00 %	\$0.00	0.00 %
Total de Ingresos	\$68,190,634.24	100.00 %	\$565,707,916.51	100.00 %
GASTOS Y OTRAS PÉRDIDAS				
GASTOS DE FUNCIONAMIENTO	\$124,913,866.27	183.18 %	\$587,788,202.42	103.90 %
SERVICIOS PERSONALES	\$73,377,460.53	107.60 %	\$425,411,928.24	75.19 %
MATERIALES Y SUMINISTROS	\$28,943,690.74	42.44 %	\$53,090,441.33	9.38 %
SERVICIOS GENERALES	\$22,592,715.00	33.13 %	\$109,285,832.85	19.31 %
TRANSFERENCIAS, ASIGNACIONES, SUBSIDIOS Y OTRAS AYUDAS	\$0.00	0.00 %	\$0.00	0.00 %
PARTICIPACIONES Y APORTACIONES	\$0.00	0.00 %	\$0.00	0.00 %
INTERESES, COMISIONES Y OTROS GASTOS DE LA DEUDA PÚBLICA	\$0.00	0.00 %	\$0.00	0.00 %
OTROS GASTOS Y PÉRDIDAS EXTRAORDINARIAS	\$6,935,156.68	10.17 %	\$7,937,193.97	1.40 %
ESTIMACIONES, DEPRECIACIONES, DETERIOROS, OBSOLESCENCIA Y AMORTIZA	\$6,935,156.68	10.17 %	\$7,937,193.97	1.40 %
INVERSIÓN PÚBLICA	\$0.00	0.00 %	\$0.00	0.00 %
Total de Gastos y otras Perdidas	\$131,849,022.95	193.35 %	\$595,725,396.39	105.30 %
Ahorro / Desahorro Neto del Ejercicio	-\$63,658,388.71	-93.35 %	-\$30,017,479.88	-5.30 %

ALEJANDRO CAMPOS ZAMORA
 DIRECTOR GENERAL

JORGE ALBERTO VAZQUEZ RUIZ
 DIRECTOR ADMINISTRATIVO

MIGUEL CAMACHO LEZAMA
 ENCARGADO DE DESPACHO DE LA SUBDIRECCION
 CONTABLE Y FINANCIERA



CORPORACIÓN AUXILIAR DE POLICÍA DE PROTECCIÓN CIUDADANA
Puebla

Estado de Actividades
Del 01/ene/2017 al 31/dic/2017

Usu: usuario 4

Rep: rptEstadoActividades

Fecha y hora de Impresión | 06/feb/2018
 01:18 p.m.

	2017	2016
INGRESOS Y OTROS BENEFICIOS		
INGRESOS DE GESTIÓN	\$499,727,916.53	\$684,993,203.47
DERECHOS	\$496,093,068.32	\$681,493,836.03
PRODUCTOS DE TIPO CORRIENTE *	\$3,634,848.21	\$3,499,367.44
PARTICIPACIONES, APORTACIONES, TRANSFERENCIAS, ASIGNACIONES, SUBSIDIOS Y OT	\$65,979,999.98	\$0.00
TRANSFERENCIAS, ASIGNACIONES, SUBSIDIOS Y OTRAS AYUDAS	\$65,979,999.98	\$0.00
OTROS INGRESOS Y BENEFICIOS	\$0.00	\$0.00
Total de Ingresos y Otros Beneficios	\$565,707,916.51	\$684,993,203.47
GASTOS Y OTRAS PÉRDIDAS		
GASTOS DE FUNCIONAMIENTO	\$587,788,202.42	\$703,219,447.09
SERVICIOS PERSONALES	\$425,411,928.24	\$417,033,266.73
MATERIALES Y SUMINISTROS	\$53,090,441.33	\$62,936,434.33
SERVICIOS GENERALES	\$109,285,832.85	\$223,249,746.03
TRANSFERENCIAS, ASIGNACIONES, SUBSIDIOS Y OTRAS AYUDAS	\$0.00	\$0.00
PARTICIPACIONES Y APORTACIONES	\$0.00	\$0.00
INTERESES, COMISIONES Y OTROS GASTOS DE LA DEUDA PÚBLICA	\$0.00	\$0.00
OTROS GASTOS Y PÉRDIDAS EXTRAORDINARIAS	\$7,937,193.97	\$4,285,335.07
ESTIMACIONES, DEPRECIACIONES, DETERIOROS, OBSOLESCENCIA Y AMORTIZACIONES	\$7,937,193.97	\$4,285,335.07
INVERSIÓN PÚBLICA	\$0.00	\$0.00
Total de Gastos y otras Pérdidas	\$595,725,396.39	\$707,504,782.16
Resultado del Ejercicio (Ahorro/Desahorro)	-\$30,017,479.88	-\$22,511,578.69

 ALEJANDRO CAMPOS ZAMORA
 DIRECTOR GENERAL

 JORGE ALBERTO VAZQUEZ RUIZ
 DIRECTOR ADMINISTRATIVO

 MIGUEL CAMACHO LEZAMA
 ENCARGADO DE DESPACHO DE LA SUBDIRECCION
 CONTABLE Y FINANCIERA



CORPORACIÓN AUXILIAR DE POLICÍA DE PROTECCIÓN CIUDADANA
Puebla

Estado de Flujos de Efectivo
Del 01/ene/2017 Al 31/dic/2017

Usu: usuario 4
 Rep: rptEstadoFlujosEfectivo

Fecha y hora de Impresión | 06/feb/2018
 01:19 p.m.

Concepto	2017	2016
FLUJOS DE EFECTIVO DE LAS ACTIVIDADES DE OPERACIÓN		
ORIGEN	\$597,594,040.63	\$632,063,483.32
DERECHOS	\$504,530,614.22	\$598,623,013.98
PRODUCTOS DE TIPO CORRIENTE	\$3,634,848.21	\$3,499,367.44
TRANSFERENCIAS, ASIGNACIONES, SUBSIDIOS Y OTRA AYUDAS	\$65,979,999.98	\$0.00
OTROS ORÍGENES DE OPERACIÓN	\$23,448,578.22	\$29,941,101.90
APLICACIÓN	\$555,948,973.83	\$703,219,159.49
SERVICIOS PERSONALES	\$425,411,928.24	\$417,033,266.73
MATERIALES Y SUMINISTROS	\$39,877,274.55	\$62,936,146.72
SERVICIOS GENERALES	\$90,659,771.04	\$223,249,746.04
FLUJOS NETOS DE EFECTIVO POR ACTIVIDADES DE OPERACIÓN	\$41,645,066.80	-\$71,155,676.17
FLUJOS DE EFECTIVO DE LAS ACTIVIDADES DE INVERSIÓN		
APLICACIÓN	\$13,891,921.59	\$13,146,412.69
BIENES MUEBLES	\$13,730,449.59	\$13,146,412.69
OTRAS APLICACIONES DE INVERSIÓN	\$161,472.00	\$0.00
FLUJOS NETOS DE EFECTIVO POR ACTIVIDADES DE INVERSIÓN	-\$13,891,921.59	-\$13,146,412.69
FLUJO DE EFECTIVO DE LAS ACTIVIDADES DE FINANCIAMIENTO		
INCREMENTO/DISMINUCIÓN NETA EN EL EFECTIVO Y EQUIVALENTES AL EFECTIVO Y EQUIVALENTES AL EFECTIVO AL INICIO DEL EJERCICIO	\$27,753,145.21	-\$84,302,088.86
EFECTIVO Y EQUIVALENTES AL EFECTIVO AL INICIO DEL EJERCICIO	\$46,652,519.67	\$130,954,608.53
EFECTIVO Y EQUIVALENTES AL EFECTIVO AL FINAL DEL EJERCICIO	\$74,405,664.88	\$46,652,519.67




 ALEJANDRO CAMPOS ZAMORA

DIRECTOR GENERAL



 MIGUEL CAMACHO LEZAMA

ENCARGADO DE DESPACHO DE LA SUBDIRECCION
 CONTABLE Y FINANCIERA



 JORGE ALBERTO VAZQUEZ RUIZ

DIRECTOR ADMINISTRATIVO



CORPORACIÓN AUXILIAR DE POLICÍA DE PROTECCIÓN CIUDADANA

Puebla

Estado Analítico de Ingresos Presupuestales

Del 01/ene/2017 Al 31/dic/2017

Fecha y hora de Impresión 08/feb/2018 05:44 p.m.

Usr: usuario 4
Rep: rptEstadoPresupuestoIngresosRB_CP

Rubros de los Ingresos	Ingreso				Diferencia (6=5-1)
	Estimado (1)	Ampliaciones / (Reducciones) (2)	Modificado (3=1+2)	Devengados (4)	
INGRESOS DERIVADOS DE FINANCIAMIENTOS	\$0.00	\$0.00	\$0.00	\$0.00	\$0.00
IMPUESTOS	\$0.00	\$0.00	\$0.00	\$0.00	\$0.00
CUOTAS Y APORTACIONES DE SEGURIDAD SOCIAL	\$0.00	\$0.00	\$0.00	\$0.00	\$0.00
CONTRIBUCIONES DE MEJORAS	\$0.00	\$0.00	\$0.00	\$0.00	\$0.00
DERECHOS	\$525,560,392.00	\$8,101,149.11	\$533,661,541.11	\$533,661,541.11	\$504,530,614.22
PRODUCTOS	\$3,629,220.00	\$5,628.21	\$3,634,848.21	\$3,634,848.21	\$3,634,848.21
Corriente	\$3,629,220.00	\$5,628.21	\$3,634,848.21	\$3,634,848.21	\$3,634,848.21
Capital	\$0.00	\$0.00	\$0.00	\$0.00	\$0.00
APROVECHAMIENTOS	\$0.00	\$0.00	\$0.00	\$0.00	\$0.00
Corriente	\$0.00	\$0.00	\$0.00	\$0.00	\$0.00
Capital	\$0.00	\$0.00	\$0.00	\$0.00	\$0.00
INGRESOS POR VENTAS DE BIENES	\$0.00	\$0.00	\$0.00	\$0.00	\$0.00
PARTICIPACIONES Y APORTACIONES	\$0.00	\$0.00	\$0.00	\$0.00	\$0.00
TRANSFERENCIAS, ASIGNACIONES, SUBSIDIOS Y OTRA AYUDAS	\$0.00	\$65,979,999.98	\$65,979,999.98	\$65,979,999.98	\$65,979,999.98
Total	\$529,189,612.00	\$74,086,777.30	\$603,276,389.30	\$603,276,389.30	\$574,145,462.41

Estado Analítico de Ingresos por Fuente de Financiamiento	Ingreso				Diferencia (6=5-1)
	Estimado (1)	Ampliaciones / (Reducciones) (2)	Modificado (3=1+2)	Devengados (4)	
INGRESOS del Gobierno	\$0.00	\$0.00	\$0.00	\$0.00	\$0.00
IMPUESTOS	\$0.00	\$0.00	\$0.00	\$0.00	\$0.00
CONTRIBUCIONES DE MEJORAS	\$0.00	\$0.00	\$0.00	\$0.00	\$0.00
DERECHOS	\$525,560,392.00	\$8,101,149.11	\$533,661,541.11	\$533,661,541.11	\$504,530,614.22
PRODUCTOS	\$3,629,220.00	\$5,628.21	\$3,634,848.21	\$3,634,848.21	\$3,634,848.21
Corriente	\$3,629,220.00	\$5,628.21	\$3,634,848.21	\$3,634,848.21	\$3,634,848.21
Capital	\$0.00	\$0.00	\$0.00	\$0.00	\$0.00
APROVECHAMIENTOS	\$0.00	\$0.00	\$0.00	\$0.00	\$0.00
Corriente	\$0.00	\$0.00	\$0.00	\$0.00	\$0.00
Capital	\$0.00	\$0.00	\$0.00	\$0.00	\$0.00
PARTICIPACIONES Y APORTACIONES	\$0.00	\$0.00	\$0.00	\$0.00	\$0.00
INGRESOS de Organismos y Empresas	\$0.00	\$0.00	\$0.00	\$0.00	\$0.00
CUOTAS Y APORTACIONES DE SEGURIDAD SOCIAL	\$0.00	\$0.00	\$0.00	\$0.00	\$0.00
INGRESOS POR VENTAS DE BIENES	\$0.00	\$0.00	\$0.00	\$0.00	\$0.00
TRANSFERENCIAS, ASIGNACIONES, SUBSIDIOS Y OTRA AYUDA	\$0.00	\$65,979,999.98	\$65,979,999.98	\$65,979,999.98	\$65,979,999.98



CORPORACIÓN AUXILIAR DE POLICÍA DE PROTECCIÓN CIUDADANA

Puebla

Estado Analítico de Ingresos Presupuestales

Del 01/ene/2017 Al 31/dic/2017

Fecha y hora de Impresión: 08/feb/2018 05:44 p.m.

Usu: usuario 4
Rep: rptEstadoPresupuestoIngresosRB_CP

Rubros de los Ingresos	Ingreso					Diferencia (6=5-1)
	Estimado (1)	Ampliaciones / (Reducciones) (2)	Modificado (3=1+2)	Devengados (4)	Recaudado (5)	

Ingresos Derivados de Financiamientos

INGRESOS DERIVADOS DE FINANCIAMIENTOS	\$0.00	\$0.00	\$0.00	\$0.00	\$0.00	0.00
Total	\$598,889,612.00	\$74,086,777.30	\$603,276,389.30	\$603,276,389.30	\$574,145,462.41	44,955,850.41

ALEJANDRO CAMPOS ZAMORA
DIRECTOR GENERAL

MIGUEL CAMACHO VEZAMA
ENCARGADO DE DESPACHO DE LA SUBDIRECCION
COMUNICACIONES Y MEDIOS

JORGE ALBERTO VIZQUEZ RUIZ
DIRECTOR ADMINISTRATIVO



CORPORACIÓN AUXILIAR DE POLICÍA DE PROTECCIÓN CIUDADANA
Puebla

Estado Analítico del Ejercicio Presupuesto de Egresos

Clasificación Administrativa

Del 01/ene/2017 Al 31/dic/2017

	Egreso Aprobado	Ampliaciones /(Reducciones)	Egreso Modificado	Egreso Comprometido	Egreso Devengado	Egreso Ejercido	Egreso Pagado	Subejercicio
DIRECCION GENERAL	\$6,602,764.00	-\$2,000,064.11	\$4,602,699.89	\$4,602,699.89	\$4,602,699.89	\$4,590,097.89	\$4,590,097.89	\$0.00
DEPARTAMENTO DE PLANEACIÓN Y DESARROLLO INSTITUCIONAL	\$3,039,332.00	-\$1,460,015.01	\$1,579,316.99	\$1,579,316.99	\$1,579,316.99	\$1,570,899.99	\$1,570,899.99	\$0.00
DEPARTAMENTO DE ANÁLISIS Y TRANSPARENCIA	\$2,947,846.00	-\$1,563,902.29	\$1,383,943.71	\$1,383,943.71	\$1,383,943.71	\$1,378,136.71	\$1,378,136.71	\$0.00
DEPARTAMENTO JURÍDICO	\$3,402,334.00	-\$1,602,405.30	\$1,799,928.70	\$1,799,928.70	\$1,799,928.70	\$1,791,206.70	\$1,791,206.70	\$0.00
SUBDIRECCION MEDICA	\$22,684,521.00	-\$3,388,195.66	\$19,296,325.34	\$19,296,325.34	\$19,296,325.34	\$17,949,252.66	\$17,949,032.86	\$0.00
DIRECCION OPERATIVA	\$8,379,820.00	\$58,324,143.06	\$66,703,963.06	\$66,703,963.06	\$66,703,963.06	\$50,106,136.20	\$50,106,136.20	\$0.00
UNIDAD DE SUPERVISIÓN Y CAPACITACIÓN	\$2,880,260.00	-\$1,759,398.17	\$1,120,861.83	\$1,120,861.83	\$1,120,861.83	\$1,117,915.83	\$1,117,915.83	\$0.00
SUBDIRECCION OPERATIVA ÁREA METROPOLITANA	\$266,381,023.73	\$38,750,687.41	\$305,131,711.14	\$304,009,642.22	\$304,009,642.22	\$295,608,102.70	\$295,608,102.70	\$1,122,068.92
SUBDIRECCION OPERATIVA ÁREA FORANEA	\$2,205,352.00	-\$1,345,472.07	\$859,879.93	\$859,879.93	\$859,879.93	\$857,076.93	\$857,076.93	\$0.00
DELEGACIÓN ATlixco	\$10,500,709.00	-\$2,293,303.64	\$8,207,405.36	\$8,207,405.36	\$8,207,405.36	\$8,169,871.36	\$8,169,871.36	\$0.00
DELEGACIÓN HUAUCHINANGO	\$16,771,400.00	-\$593,104.96	\$16,178,295.04	\$16,178,295.04	\$16,178,295.04	\$16,099,486.04	\$16,099,486.04	\$0.00
DELEGACIÓN IZUCAR DE MATAMOROS	\$11,093,776.00	-\$569,405.26	\$10,524,370.74	\$10,524,370.74	\$10,524,370.74	\$10,474,737.74	\$10,474,737.74	\$0.00
DELEGACIÓN ORIENTAL	\$11,450,240.00	\$3,728,525.39	\$15,178,765.39	\$15,178,765.39	\$15,178,765.39	\$15,103,730.39	\$15,103,730.39	\$0.00
DELEGACIÓN SAN MARTIN TEXMELUCAN	\$23,363,568.00	-\$5,068,203.83	\$18,295,364.17	\$18,295,364.17	\$18,295,364.17	\$18,213,116.17	\$18,213,116.17	\$0.00
DELEGACIÓN TEHUACAN	\$28,048,458.00	\$1,219,539.14	\$29,267,997.14	\$29,267,997.14	\$29,267,997.14	\$29,119,843.14	\$29,119,843.14	\$0.00
DELEGACIÓN TEPEACA	\$28,023,964.00	-\$181,399.17	\$27,842,564.83	\$27,842,564.83	\$27,842,564.83	\$27,679,000.83	\$27,679,000.83	\$0.00
DELEGACIÓN TEZUJTLAN	\$18,249,280.56	\$1,051,323.44	\$19,300,604.00	\$19,300,604.00	\$19,300,604.00	\$19,202,464.00	\$19,202,464.00	\$0.00
DELEGACIÓN ZACATLAN	\$14,087,838.00	-\$144,729.25	\$13,943,108.75	\$13,943,108.75	\$13,943,108.75	\$13,872,787.75	\$13,872,787.75	\$0.00
DIRECCION ADMINISTRATIVA	\$5,058,967.00	-\$506,537.60	\$4,552,429.40	\$4,552,429.40	\$4,552,429.40	\$4,533,468.40	\$4,533,468.40	\$0.00
SUBDIRECCION DE FACTOR HUMANO	\$8,587,775.00	-\$945,910.67	\$7,641,864.33	\$7,641,864.33	\$7,641,864.33	\$7,617,638.33	\$7,617,638.33	\$0.00
SUBDIRECCION CONTABLE Y FINANCIERA	\$8,209,070.88	-\$1,677,181.82	\$6,531,889.06	\$6,531,889.06	\$6,531,889.06	\$6,506,812.06	\$6,506,812.06	\$0.00
SUBDIRECCION DE COMERCIALIZACIÓN	\$7,614,212.76	-\$4,256,673.68	\$3,357,539.08	\$3,357,539.08	\$3,357,539.08	\$3,350,465.08	\$3,350,465.08	\$0.00
SUBDIRECCION DE ATENCIÓN A USUARIOS E IMAGEN INSTITUCIONAL	\$2,788,269.07	-\$1,461,182.20	\$1,327,086.87	\$1,327,086.87	\$1,327,086.87	\$1,318,030.87	\$1,318,030.87	\$0.00
SUBDIRECCION DE RECURSOS MATERIALES Y SERVICIOS GENERALES	\$16,818,831.00	\$2,542,680.48	\$19,361,511.48	\$19,361,511.48	\$19,361,511.48	\$13,612,837.45	\$13,612,837.45	\$0.00
Sin Ramo/Dependencia	\$529,189,612.00	\$74,799,814.23	\$603,989,426.23	\$602,867,357.31	\$602,867,357.31	\$569,843,115.22	\$569,840,895.42	\$1,122,068.92
Total Final	\$529,189,612.00	\$74,799,814.23	\$603,989,426.23	\$602,867,357.31	\$602,867,357.31	\$569,843,115.22	\$569,840,895.42	\$1,122,068.92

JORGE ALBERTO JASSO RUIZ
 DIRECTOR ADMINISTRATIVO

ALEJANDRO CAMPOS ZAMORA
 DIRECTOR GENERAL

MIGUEL CAMACHO LEZAMA
 ENCARGADO DE DESPACHO DE LA SUBDIRECCION
 CONTABLE Y FINANCIERA



CORPORACIÓN AUXILIAR DE POLICÍA DE PROTECCIÓN CIUDADANA

Puebla

Estado Analítico del Ejercicio Presupuesto de Egresos

Clasificación Económica (por Tipo de Gasto)


Usr: usuario 4
Rep: rptEstadoPresupuestoEgresos_CL2

Fecha y hora de Impresión
06/feb/2018
01:21 p.m.

Concepto	Egresos				Pagado	Subejercicio
	Aprobado	Ampliaciones / (Reducciones)	Modificado	Devengado		
1 Gasto Corriente	\$523,256,612.00	\$65,653,659.34	\$588,910,271.34	\$587,788,202.42	\$555,948,973.83	\$1,122,066.92
2 Gasto de Capital	\$5,933,000.00	\$9,146,154.89	\$15,079,154.89	\$15,079,154.89	\$13,891,921.59	\$0.00
Total	\$529,189,612.00	\$74,799,814.23	\$603,989,426.23	\$602,867,357.31	\$569,840,895.42	\$1,122,066.92


ALEJANDRO CAMPOS ZAMORA
DIRECTOR GENERAL


MIGUEL CAMACHO LEZAMA
ENCARGADO DE DESPACHO DE LA SUBDIRECCION CONTABLE FINANCIERA


JORGE ALBERTO VELÁZQUEZ RUIZ
DIRECTOR ADMINISTRATIVO



CORPORACIÓN AUXILIAR DE POLICÍA DE PROTECCIÓN CIUDADANA

Puebla

Estado Analítico del Ejercicio Presupuesto de Egresos Clasificación por Objeto del Gasto (Capítulo y Concepto)

Usr: usuario 4
Rep: rptEstadoPresupuestoEgresos_CP_CTO

Fecha y hora de Impresión: 06/feb/2018 01:21 p.m.

Concepto	Egresos					Subejercicio 6 = (3 - 4)
	Aprobado 1	Ampliaciones / (Reducciones) 2	Modificado 3=(1+2)	Devengado 4	Pagado 5	
SERVICIOS PERSONALES	\$444,431,845.00	-\$19,019,916.76	\$425,411,928.24	\$425,411,928.24	\$425,411,928.24	\$0.00
REMUNERACIONES AL PERSONAL DE CARÁCTER PERMANENTE	\$353,562,862.08	-\$37,044,864.72	\$316,517,997.36	\$316,517,997.36	\$316,517,997.36	\$0.00
REMUNERACION DE CARÁCTER EVENTUAL	\$2,200,000.00	-\$700,030.00	\$1,499,970.00	\$1,499,970.00	\$1,499,970.00	\$0.00
REMUNERACIONES ADICIONALES Y ESPECIALES	\$67,484,329.89	-\$2,507,722.65	\$64,976,607.24	\$64,976,607.24	\$64,976,607.24	\$0.00
SEGURIDAD SOCIAL	\$3,400,000.00	\$298,492.00	\$3,698,492.00	\$3,698,492.00	\$3,698,492.00	\$0.00
OTRAS PRESTACIONES SOCIALES Y ECONÓMICAS	\$4,623,335.16	\$7,417,561.63	\$12,040,896.79	\$12,040,896.79	\$12,040,896.79	\$0.00
PAGO DE ESTÍMULOS A SERVIDORES PÚBLICOS	\$13,161,317.87	\$13,516,646.98	\$26,677,964.85	\$26,677,964.85	\$26,677,964.85	\$0.00
MATERIALES Y SUMINISTROS	\$44,664,527.00	\$8,425,914.33	\$53,090,441.33	\$53,090,441.33	\$39,877,274.55	\$0.00
MATERIALES DE ADMINISTRACIÓN, EMISIÓN DE DOCUMENTOS	\$2,891,667.00	-\$825,427.19	\$2,066,239.81	\$2,066,239.81	\$1,912,385.47	\$0.00
ALIMENTOS Y UTENSILIOS	\$1,790,750.00	\$1,341,105.56	\$3,131,855.56	\$3,131,855.56	\$2,864,815.45	\$0.00
MATERIALES Y ARTÍCULOS DE CONSTRUCCIÓN Y DE REPARACIÓN	\$472,000.00	\$85,774.49	\$557,774.49	\$557,774.49	\$393,701.31	\$0.00
PRODUCTOS QUÍMICOS, FARMACÉUTICOS Y DE LABORATORIO	\$8,275,000.00	-\$3,523,247.27	\$4,751,752.73	\$4,751,752.73	\$4,749,532.93	\$0.00
COMBUSTIBLES, LUBRICANTES Y ADITIVOS	\$7,560,000.00	\$3,852,446.58	\$11,412,446.58	\$11,412,446.58	\$10,862,446.58	\$0.00
VESTUARIO, BLANCOS, PRENDAS DE PROTECCIÓN Y ARTÍCULOS	\$21,255,000.00	\$3,126,905.79	\$24,381,905.79	\$24,381,905.79	\$12,455,945.79	\$0.00
MATERIALES Y SUMINISTROS PARA SEGURIDAD	\$700,000.00	\$4,008,150.00	\$4,708,150.00	\$4,708,150.00	\$4,708,150.00	\$0.00
HERRAMIENTAS, REFACCIONES Y ACCESORIOS MENORES	\$1,720,110.00	\$360,206.37	\$2,080,316.37	\$2,080,316.37	\$1,930,297.02	\$0.00
SERVICIOS GENERALES	\$54,160,240.00	\$76,247,661.77	\$110,407,901.77	\$109,285,832.85	\$90,659,771.04	\$1,122,068.92
SERVICIOS BÁSICOS	\$1,531,400.00	-\$152,598.67	\$1,378,801.33	\$1,378,801.33	\$1,339,767.85	\$0.00
SERVICIOS DE ARRENDAMIENTO	\$379,000.00	\$313,848.00	\$692,848.00	\$692,848.00	\$689,507.20	\$0.00
SERVICIOS PROFESIONALES, CIENTÍFICOS, TÉCNICOS Y OTROS	\$6,425,000.00	\$45,208,451.28	\$51,633,451.28	\$51,633,451.28	\$47,350,975.27	\$0.00
SERVICIOS FINANCIEROS, BANCARIOS Y COMERCIALES	\$876,000.00	\$641,887.25	\$1,517,887.25	\$1,517,887.25	\$1,504,870.59	\$0.00
SERVICIOS DE INSTALACIÓN, REPARACIÓN, MANTENIMIENTO	\$3,682,000.00	\$3,449,403.65	\$7,131,403.65	\$7,431,403.65	\$4,105,532.47	\$0.00
SERVICIOS DE COMUNICACIÓN SOCIAL Y PUBLICIDAD	\$310,000.00	\$383,361.49	\$693,361.49	\$693,361.49	\$693,361.49	\$0.00

ALEJANDRO CAMPOS ZAMORA
DIRECTOR GENERAL

MIGUEL CAMACHO LEZAMA
ENCARGADO DE DESPACHO DE LA SUBDIRECCION
CONTABLE Y FINANCIERA

JORGE ALBERTO VALENZUELA RUIZ
DIRECTOR ADMINISTRATIVO



CORPORACIÓN AUXILIAR DE POLICÍA DE PROTECCIÓN CIUDADANA Puebla

Estado Analítico del Ejercicio Presupuesto de Egresos Clasificación por Objeto del Gasto (Capítulo y Concepto)

Usr: usuario 4
Rep: rptEstadoPresupuestoEgresos_CP_CTO

Fecha y hora de Impresión: 06/feb/2018 01:21 p.m.

Concepto	Egresos					Subejercicio 6 = (3 - 4)
	Aprobado 1	Ampliaciones / (Reducciones) 2	Modificado 3=(1+2)	Devengado 4	Pagado 5	
SERVICIOS DE TRASLADO Y VIÁTICOS	\$100,000.00	\$197,439.88	\$297,439.88	\$297,439.88	\$297,439.88	\$0.00
SERVICIOS OFICIALES	\$635,000.00	-\$248,947.41	\$386,052.59	\$386,052.59	\$367,144.59	\$0.00
OTROS SERVICIOS GENERALES	\$19,921,840.00	\$26,454,816.30	\$46,376,656.30	\$45,254,587.38	\$34,311,171.70	\$1,122,068.92
BIENES MUEBLES, INMUEBLES E INTANGIBLES	\$5,933,000.00	\$9,146,154.89	\$15,079,154.89	\$15,079,154.89	\$13,891,921.59	\$0.00
MOBILIARIO Y EQUIPO DE ADMINISTRACIÓN	\$470,000.00	-\$19,330.86	\$450,669.14	\$450,669.14	\$282,901.84	\$0.00
MOBILIARIO Y EQUIPO EDUCACIONAL Y RECREATIVO	\$13,000.00	\$14,932.41	\$27,932.41	\$27,932.41	\$27,932.41	\$0.00
EQUIPO E INSTRUMENTAL MÉDICO Y DE LABORATORIO	\$250,000.00	\$1,470,012.63	\$1,720,012.63	\$1,720,012.63	\$700,546.63	\$0.00
VEHÍCULOS Y EQUIPO DE TRANSPORTE	\$5,200,000.00	\$7,467,247.19	\$12,667,247.19	\$12,667,247.19	\$12,667,247.19	\$0.00
MAQUINARIA, OTROS EQUIPOS Y HERRAMIENTAS	\$0.00	\$51,821.52	\$51,821.52	\$51,821.52	\$51,821.52	\$0.00
ACTIVOS INTANGIBLES	\$0.00	\$161,472.00	\$161,472.00	\$161,472.00	\$161,472.00	\$0.00
Total del Gasto	\$529,189,612.00	\$74,799,814.23	\$603,989,426.23	\$602,867,357.31	\$569,840,895.42	\$1,122,068.92


ALEJANDRO CAMPOS-ZAMORA
DIRECTOR GENERAL


JORGE ALBERTO VAZQUEZ RUIZ
DIRECTOR ADMINISTRATIVO


MIGUEL CAMACHO LEZAMA
ENCARGADO DE DESPACHO DE LA SUBDIRECCION
CONTABLE Y FINANCIERA



CORPORACIÓN AUXILIAR DE POLICÍA DE PROTECCIÓN CIUDADANA
Puebla

Estado Analítico del Ejercicio Presupuesto de Egresos
Clasificación Funcional (Finalidad y Función)


Usr: usuario 4
 Rep: rptEstadoPresupuestoEgresos_FN3

Fecha y hora de Impresión: 06/feb/2018 01:22 p.m.

Concepto	Egresos					
	Aprobado 1	Ampliaciones / (Reducciones) 2	Modificado 3=(1+2)	Devengado 4	Pagado 5	Subejercicio 6 = (3 - 4)
GOBIERNO	\$529,189,612.00	\$74,799,814.23	\$603,989,426.23	\$602,867,357.31	\$569,840,895.42	\$1,122,068.92
ASUNTOS DE ORDEN PUBLICO Y DE SEGURIDAD INTERIOR	\$529,189,612.00	\$74,799,814.23	\$603,989,426.23	\$602,867,357.31	\$569,840,895.42	\$1,122,068.92
Total del Gasto	\$529,189,612.00	\$74,799,814.23	\$603,989,426.23	\$602,867,357.31	\$569,840,895.42	\$1,122,068.92


 ALEJANDRO CAMPOS ZAMORA
 DIRECTOR GENERAL


 MIGUEL CAMACHO LEZAMA
 ENCARGADO DE DESPACHO DE LA SUBDIRECCION
 CONTABLE Y FINANCIERA


 JORGE ALBERTO VAZQUEZ RUIZ
 DIRECTOR ADMINISTRATIVO



CORPORACIÓN AUXILIAR DE POLICÍA DE PROTECCIÓN CIUDADANA
Puebla

Endeudamiento Neto
Del 01/ene/2017 Al 31/dic/2017

Usu: usuario 4
Rep: rptEndeudamientoNeto

Fecha y hora de Impresión | 06/feb/2018
01:23 p.m.

Identificación de Crédito o Instrumento	Contratación/Colocación	Amortización	Endeudamiento Neto
	A	B	C=A-B
Créditos Bancarios			
Total Créditos Bancarios	\$0.00	\$0.00	\$0.00
Otros Instrumentos de Deuda			
Total Otros Instrumentos de Deuda	\$0.00	\$0.00	\$0.00
Total	\$0.00	\$0.00	\$0.00

ALEJANDRO CAMPOS ZAMORA
DIRECTOR GENERAL

JORGE ALBERTO MAZQUEZ RUIZ
DIRECTOR ADMINISTRATIVO

MIGUEL CAMACHO LEZAMA
ENCARGADO DE DESPACHO DE LA SUBDIRECCION
CONTABLE Y FINANCIERA



**CORPORACIÓN AUXILIAR DE POLICÍA DE PROTECCIÓN CIUDADANA
Puebla**

**Intereses de la Deuda
Del 01/ene/2017 Al 31/dic/2017**

Usu: usuario 4
Rep: rptInteresesdeLaDeuda

Fecha y hora de Impresión | 06/feb/2018
01:23 p.m.

Identificación de Crédito o Instrumento	Devengado	Pagado
Créditos Bancarios		
Total de Intereses de Créditos Bancarios	\$0.00	\$0.00
Otros Instrumentos de Deuda		
Total de Intereses de Otros Instrumentos de Deuda	\$0.00	\$0.00

ALEJANDRO CAMPOS ZAMORA
DIRECTOR GENERAL

JORGE ALBERTO VAZQUEZ RUIZ
DIRECTOR ADMINISTRATIVO

MIGUEL CAMACHO LEZAMA
ENCARGADO DE DESPACHO DE LA SUBDIRECCION
CONTABLE Y FINANCIERA



CORPORACIÓN AUXILIAR DE POLICÍA DE PROTECCIÓN CIUDADANA
Puebla

Indicadores de Postura Fiscal
del 01/ene/2017 al 31/dic/2017


Usu: usuario 4
Rep: rptIndicadoresPosturaFiscal

Fecha y hora de Impresión 06/feb/2018
01:24 p.m.

Concepto	Estimado	Devengado	Pagado
I. Ingresos Presupuestarios (I=1+2)	\$529,189,612.00	\$603,276,389.30	\$574,145,462.41
1. Ingresos del Gobierno de la Entidad Federativa	\$0.00	\$0.00	\$0.00
2. Ingresos del Sector Paraestatal	\$529,189,612.00	\$603,276,389.30	\$574,145,462.41
II. Egresos Presupuestarios (II=3+4)	\$529,189,612.00	\$602,867,357.31	\$569,840,895.42
3. Egresos del Gobierno de la Entidad Federativa	\$0.00	\$0.00	\$0.00
4. Egresos del Sector Paraestatal	\$529,189,612.00	\$602,867,357.31	\$569,840,895.42
III. Balance Presupuestario (Superávit o Déficit) (III = I - II)	\$0.00	\$409,031.99	\$4,304,566.99

Concepto	Estimado	Devengado	Pagado
III. Balance Presupuestario (Superávit o Déficit)	\$0.00	\$409,031.99	\$4,304,566.99
IV. Intereses, Comisiones y Gastos de la Deuda	\$0.00	\$0.00	\$0.00
V. Balance Primario (Superávit o Déficit) (V= III - IV)	\$0.00	\$409,031.99	\$4,304,566.99

Concepto	Estimado	Devengado	Pagado
A. Financiamiento	\$0.00	\$0.00	\$0.00
B. Amortización de la deuda	\$0.00	\$0.00	\$0.00
C. Endeudamiento ó desendeudamiento (C = A - B)	\$0.00	\$0.00	\$0.00



ALEJANDRO CAMPOS ZAMORA
DIRECTOR GENERAL



MIGUEL CAMACHO LEZAMA
ENCARGADO DE DESPACHO DE LA SUBDIRECCION
CONTABLE Y FINANCIERA



JORGE ALBERTO VAZQUEZ RUIZ
DIRECTOR ADMINISTRATIVO



CORPORACIÓN AUXILIAR DE POLICÍA DE PROTECCIÓN CIUDADANA
Puebla

Gasto por Categoría Programática
Del 01/ene/2017 Al 31/dic/2017

Fecha y hora de Impresión: 06/feb/2018 01:24 p.m.

usuario 4
 rptEstadoPresupuestoEgresos_PC

Concepto	Egresos					Subejercicio 6 = (3 - 4)
	Aprobado 1	Ampliaciones / (Reducciones) 2	Modificado 3=(1+2)	Devengado 4	Pagado 5	
empeño de las Funciones						
Prestación de Servicios Públicos	\$529,189,612.00	\$74,799,814.23	\$603,989,426.23	\$602,867,357.31	\$569,840,895.42	\$1,122,068.92
Desempeño de las Funciones	\$529,189,612.00	\$74,799,814.23	\$603,989,426.23	\$602,867,357.31	\$569,840,895.42	\$1,122,068.92

Total del Gasto \$529,189,612.00 \$74,799,814.23 \$603,989,426.23 \$602,867,357.31 \$569,840,895.42 \$1,122,068.92

ALEJANDRO CAMPOS ZAMORA

DIRECTOR GENERAL

JORGE ALBERTO VAQUEZ RUIZ

DIRECTOR ADMINISTRATIVO

MIGUEL CAMACHO LEZAMA

ENCARGADO DE DESPACHO DE LA SUBDIRECCION
 CONTABLE Y FINANCIERA



SECRETARÍA
SEGURIDAD PÚBLICA
GOBIERNO DE PROGRESO


CORPORACIÓN AUXILIAR DE POLICÍA DE PROTECCIÓN CIUDADANA

Puebla


PROGRAMAS Y PROYECTOS DE INVERSIÓN
DEL 01 DE ENERO AL 31 DE DICIEMBRE 2017



NO APLICA



ALEJANDRO CAMPOS ZAMORA
DIRECTOR GENERAL



JORGE ALBERTO VÁZQUEZ RUIZ
DIRECTOR ADMINISTRATIVO



MIGUEL CAMACHO LEZAMA
ENCARGADO DE DESPACHO DE LA SUBDIRECCIÓN CONTABLE Y
FINANCIERA



SECRETARÍA DE SEGURIDAD PÚBLICA
GOBIERNO DE PUEBLA

CORPORACIÓN AUXILIAR DE POLICÍA DE PROTECCIÓN CIUDADANA

Puebla

INDICADORES PARA RESULTADOS

DEL 01 DE ENERO AL 31 DE DICIEMBRE 2017



PP	INDICADORES				METAS				PRESUPUESTO (MILES DE PESOS)					
	Programa Presupuestario / Indicador	Nivel	Tipo	Dimensión a Medir	Unidad de Medida	Aprobada	Modificada	Alcanzada	Atc / Aprob.	Atc / Modif.	Aprobado	Modificado	Devengado /	Dev / Modif.
	TOTAL DEL GASTO PROGRAMABLE EN LOS PROGRAMAS PRESUPUESTARIOS ASOCIADOS A INDICADORES													
	INDICADORES				ELEMENTOS	40.00		32.00	80%					
	CAPACITACION CONTRATOS VISITAS				PIEZA PIEZA	28.00 28.00		4.00 28.00	15% 100%					

1/ Solo se reportará el tipo de indicador estratégico.
2/ De conformidad con el artículo 52 de la Ley General de Contabilidad Gubernamental (LGCG), se considera como base de registro el Momento Contable del Devengado.
Fuente: Secretaría de Finanzas y Administración.
"Bajo protesta de decir verdad declaramos que los Estados Financieros y sus Anexos son razonablemente correctos y responsabilidad del emisor".

NOTA: LOS INDICADORES DE RESULTADOS, DERIVADO DEL SISTEMA DE MONITOREO Y EVALUACIÓN INSTITUCIONAL SE PRESENTAN EN FORMA SEMESTRAL.

ALFONSO CAMPOS ZAVALA
DIRECTOR GENERAL

JORGE ALBERTO GONZÁLEZ RUIZ
DIRECTOR ADMINISTRATIVO

MIGUEL CAMACHO LEZAMA
ENCARGADO DE DESPACHO DE LA DIRECCIÓN
CONTABLE Y FINANCIERA



CORPORACIÓN AUXILIAR DE POLICÍA DE PROTECCIÓN CIUDADANA
Puebla

Estado de Origen y Aplicacion de Recursos
Del 01/ene/2017 al 31/dic/2017

Usr: usuario 4
Rep: rptEstadoOrigenAplicacion

Fecha y hora de Impresión 06/feb/2018 01:26 p.m.

ORIGEN DE LOS RECURSOS

DERECHOS	\$496,093,068.32
PRODUCTOS DE TIPO CORRIENTE	\$3,634,848.21
TRANSFERENCIAS, ASIGNACIONES, SUBSIDIOS Y OTRAS A	\$65,979,999.98
Disminuciones del Activo	\$874,810,903.21
Incrementos del Pasivo	\$649,862,162.88
Incrementos del Patrimonio	\$291,897,183.71
TOTAL ORIGEN	\$2,382,278,166.31

APLICACIÓN DE LOS RECURSOS

SERVICIOS PERSONALES	\$425,411,928.24
MATERIALES Y SUMINISTROS	\$53,090,441.33
SERVICIOS GENERALES	\$109,285,832.85
ESTIMACIONES, DEPRECIACIONES, DETERIOROS, OBSOLE	\$7,937,193.97
Incrementos del Activo	\$995,503,348.58
Disminuciones del Pasivo	\$608,011,815.47
Disminuciones del Patrimonio	\$108,631,940.99
EXISTENCIA EN EFECTIVO Y EQUIVALENTES AL	\$74,405,664.88
TOTAL APLICACIÓN	\$2,382,278,166.31


ALEJANDRO CAMPOS ZAMORA

DIRECTOR GENERAL


MIGUEL CAMACHO LEZAMA

ENCARGADO DE DESPACHO DE LA SUBDIRECCION
CONTABLE Y FINANCIERA


JORGE ALBERTO VAZQUEZ RUIZ

DIRECTOR ADMINISTRATIVO



Usr: usuario 4
Rep: rptEstadoPresupuestoEgresos_FF

CORPORACIÓN AUXILIAR DE POLICÍA DE PROTECCIÓN CIUDADANA Puebla

Estado del Ejercicio del Presupuesto por Fuente de Financiamiento Al 31/dici/2017

Fecha y hora de Impresión: 06/feb/2018 01:27 p.m.

Objeto del Gasto	Aprobado	Ampliaciones / (Reducciones)	Presupuesto Vigente	Comprometido	Presupuesto Disponible para Comprometer	Devengado	Comprometido No Devengado	Presupuesto Sin Devengar	Ejercido	Pagado	Cuentas por Pagar	
											Deuda	Deuda
401 Ingresos Propios												
1000 SERVICIOS PERSONALES	\$444,431,845.00	-\$19,019,916.00	\$425,411,928.24	\$425,411,928.24	\$0.00	\$425,411,928.24	\$0.00	\$0.00	\$425,411,928.24	\$425,411,928.24	\$0.00	\$0.00
1100 REMUNERACIONES AL PERSONAL DE CARÁCTER PEI	\$353,562,862.08	-\$37,044,864.00	\$316,517,997.36	\$316,517,997.36	\$0.00	\$316,517,997.36	\$0.00	\$0.00	\$316,517,997.36	\$316,517,997.36	\$0.00	\$0.00
1130 Sueldos base al personal permanente	\$353,562,862.08	-\$37,044,864.00	\$316,517,997.36	\$316,517,997.36	\$0.00	\$316,517,997.36	\$0.00	\$0.00	\$316,517,997.36	\$316,517,997.36	\$0.00	\$0.00
1132 Sueldo Base al Personal de Confianza	\$353,562,862.08	-\$37,044,864.00	\$316,517,997.36	\$316,517,997.36	\$0.00	\$316,517,997.36	\$0.00	\$0.00	\$316,517,997.36	\$316,517,997.36	\$0.00	\$0.00
1200 REMUNERACION DE CARÁCTER EVENTUAL	\$2,200,000.00	-\$700,030.00	\$1,499,970.00	\$1,499,970.00	\$0.00	\$1,499,970.00	\$0.00	\$0.00	\$1,499,970.00	\$1,499,970.00	\$0.00	\$0.00
1210 Honorarios asimilables a salarios	\$2,200,000.00	-\$700,030.00	\$1,499,970.00	\$1,499,970.00	\$0.00	\$1,499,970.00	\$0.00	\$0.00	\$1,499,970.00	\$1,499,970.00	\$0.00	\$0.00
1211 Honorarios asimilables a salarios	\$2,200,000.00	-\$700,030.00	\$1,499,970.00	\$1,499,970.00	\$0.00	\$1,499,970.00	\$0.00	\$0.00	\$1,499,970.00	\$1,499,970.00	\$0.00	\$0.00
1300 REMUNERACIONES ADICIONALES Y ESPECIALES	\$67,484,329.89	-\$2,507,722.00	\$64,976,607.24	\$64,976,607.24	\$0.00	\$64,976,607.24	\$0.00	\$0.00	\$64,976,607.24	\$64,976,607.24	\$0.00	\$0.00
1310 Primas por años de servicios efectivos prestados	\$8,746,800.00	\$1,388,784.00	\$10,135,584.00	\$10,135,584.00	\$0.00	\$10,135,584.00	\$0.00	\$0.00	\$10,135,584.00	\$10,135,584.00	\$0.00	\$0.00
1311 Primas por años de servicios efectivos prestados	\$8,746,800.00	\$1,388,784.00	\$10,135,584.00	\$10,135,584.00	\$0.00	\$10,135,584.00	\$0.00	\$0.00	\$10,135,584.00	\$10,135,584.00	\$0.00	\$0.00
1320 Primas de vacaciones, dominical y gratificación de fin de año	\$54,332,720.13	-\$3,338,645.01	\$50,993,872.12	\$50,993,872.12	\$0.00	\$50,993,872.12	\$0.00	\$0.00	\$50,993,872.12	\$50,993,872.12	\$0.00	\$0.00
1321 Primas de vacaciones y Dominical	\$12,174,214.13	\$1,266,359.94	\$13,440,574.07	\$13,440,574.07	\$0.00	\$13,440,574.07	\$0.00	\$0.00	\$13,440,574.07	\$13,440,574.07	\$0.00	\$0.00
1322 Gratificación de fin de año	\$42,158,506.00	-\$4,605,207.95	\$37,553,298.05	\$37,553,298.05	\$0.00	\$37,553,298.05	\$0.00	\$0.00	\$37,553,298.05	\$37,553,298.05	\$0.00	\$0.00
1340 Compensaciones	\$4,404,809.76	-\$557,656.64	\$3,847,151.12	\$3,847,151.12	\$0.00	\$3,847,151.12	\$0.00	\$0.00	\$3,847,151.12	\$3,847,151.12	\$0.00	\$0.00
1341 Compensaciones	\$4,404,809.76	-\$557,656.64	\$3,847,151.12	\$3,847,151.12	\$0.00	\$3,847,151.12	\$0.00	\$0.00	\$3,847,151.12	\$3,847,151.12	\$0.00	\$0.00
1400 SEGURIDAD SOCIAL	\$3,400,000.00	\$298,492.00	\$3,698,492.00	\$3,698,492.00	\$0.00	\$3,698,492.00	\$0.00	\$0.00	\$3,698,492.00	\$3,698,492.00	\$0.00	\$0.00
1440 Aportaciones para seguros	\$3,400,000.00	\$298,492.00	\$3,698,492.00	\$3,698,492.00	\$0.00	\$3,698,492.00	\$0.00	\$0.00	\$3,698,492.00	\$3,698,492.00	\$0.00	\$0.00
1441 Aportaciones para seguros	\$3,400,000.00	\$298,492.00	\$3,698,492.00	\$3,698,492.00	\$0.00	\$3,698,492.00	\$0.00	\$0.00	\$3,698,492.00	\$3,698,492.00	\$0.00	\$0.00
1500 OTRAS PRESTACIONES SOCIALES Y ECONÓMICAS	\$4,623,335.16	\$7,417,561.63	\$12,040,896.79	\$12,040,896.79	\$0.00	\$12,040,896.79	\$0.00	\$0.00	\$12,040,896.79	\$12,040,896.79	\$0.00	\$0.00
1520 Indemnizaciones	\$2,497,463.64	\$8,653,366.62	\$11,150,830.26	\$11,150,830.26	\$0.00	\$11,150,830.26	\$0.00	\$0.00	\$11,150,830.26	\$11,150,830.26	\$0.00	\$0.00
1521 Indemnizaciones	\$2,497,463.64	\$8,653,366.62	\$11,150,830.26	\$11,150,830.26	\$0.00	\$11,150,830.26	\$0.00	\$0.00	\$11,150,830.26	\$11,150,830.26	\$0.00	\$0.00
1590 Otras prestaciones sociales y económicas	\$2,125,871.52	-\$1,235,804.99	\$890,066.53	\$890,066.53	\$0.00	\$890,066.53	\$0.00	\$0.00	\$890,066.53	\$890,066.53	\$0.00	\$0.00
1591 Otras prestaciones sociales y económicas	\$2,125,871.52	-\$1,235,804.99	\$890,066.53	\$890,066.53	\$0.00	\$890,066.53	\$0.00	\$0.00	\$890,066.53	\$890,066.53	\$0.00	\$0.00
1700 PAGO DE ESTIMULOS A SERVIDORES PUBLICOS	\$13,161,317.87	\$13,516,646.00	\$26,677,964.85	\$26,677,964.85	\$0.00	\$26,677,964.85	\$0.00	\$0.00	\$26,677,964.85	\$26,677,964.85	\$0.00	\$0.00
1710 Estimulos	\$13,161,317.87	\$13,516,646.00	\$26,677,964.85	\$26,677,964.85	\$0.00	\$26,677,964.85	\$0.00	\$0.00	\$26,677,964.85	\$26,677,964.85	\$0.00	\$0.00
1711 Estimulos	\$13,161,317.87	\$13,516,646.00	\$26,677,964.85	\$26,677,964.85	\$0.00	\$26,677,964.85	\$0.00	\$0.00	\$26,677,964.85	\$26,677,964.85	\$0.00	\$0.00
2000 MATERIALES Y SUMINISTROS	\$44,664,527.00	\$8,425,914.33	\$53,090,441.33	\$53,090,441.33	\$0.00	\$53,090,441.33	\$0.00	\$0.00	\$53,090,441.33	\$53,090,441.33	\$0.00	\$0.00
2100 MATERIALES DE ADMINISTRACIÓN, EMISIÓN DE DOC	\$2,891,667.00	-\$825,427.19	\$2,066,239.81	\$2,066,239.81	\$0.00	\$2,066,239.81	\$0.00	\$0.00	\$2,066,239.81	\$2,066,239.81	\$0.00	\$0.00
2110 Materiales, útiles y equipos menores de oficina	\$846,667.00	-\$85,624.28	\$761,042.72	\$761,042.72	\$0.00	\$761,042.72	\$0.00	\$0.00	\$761,042.72	\$761,042.72	\$0.00	\$0.00

CORPORACIÓN AUXILIAR DE POLICÍA DE PROTECCIÓN CIUDADANA
Puebla

Estado del Ejercicio del Presupuesto por Fuente de Financiamiento Al 31/dic/2017



Ucr: usuario 4
 Rpt: rptEstadoPresupuestoEjercicio_SF

Fecha y hora de impresión: 06/feb/2018 01:27 p.m.

Objeto del Gasto	Aprobado	Ampliaciones / (Reducciones)	Presupuesto Vigente	Comprometido	Presupuesto Disponible para Comprometer	Devengado	Comprometido No Devengado	Presupuesto Sin Devengar	Ejercido	Pagado	Cuentas por Pagar	
											Deuda	Deuda
2111 Materiales, útiles y equipos menores de oficina	\$846,887.00	-\$85,624.28	\$761,042.72	\$761,042.72	\$0.00	\$761,042.72	\$0.00	\$0.00	\$607,188.38	\$607,188.38	\$153,854.34	\$0.00
2120 Materiales y útiles de impresión y reproducción	\$1,060,000.00	-\$582,640.99	\$477,359.01	\$477,359.01	\$0.00	\$477,359.01	\$0.00	\$0.00	\$477,359.01	\$477,359.01	\$0.00	\$0.00
2121 Materiales y útiles de impresión y reproducción	\$1,060,000.00	-\$582,640.99	\$477,359.01	\$477,359.01	\$0.00	\$477,359.01	\$0.00	\$0.00	\$477,359.01	\$477,359.01	\$0.00	\$0.00
2140 Materiales, útiles y equipos menores de tecnologías de la	\$500,000.00	-\$209,596.98	\$290,413.02	\$290,413.02	\$0.00	\$290,413.02	\$0.00	\$0.00	\$290,413.02	\$290,413.02	\$0.00	\$0.00
2141 Materiales, útiles y equipos menores de tecnologías de la	\$500,000.00	-\$209,596.98	\$290,413.02	\$290,413.02	\$0.00	\$290,413.02	\$0.00	\$0.00	\$290,413.02	\$290,413.02	\$0.00	\$0.00
2150 Material impreso e información digital	\$75,000.00	-\$1,920.00	\$73,080.00	\$73,080.00	\$0.00	\$73,080.00	\$0.00	\$0.00	\$73,080.00	\$73,080.00	\$0.00	\$0.00
2151 Material impreso e información digital	\$75,000.00	-\$1,920.00	\$73,080.00	\$73,080.00	\$0.00	\$73,080.00	\$0.00	\$0.00	\$73,080.00	\$73,080.00	\$0.00	\$0.00
2160 Material de limpieza	\$300,000.00	\$99,724.24	\$399,724.24	\$399,724.24	\$0.00	\$399,724.24	\$0.00	\$0.00	\$399,724.24	\$399,724.24	\$0.00	\$0.00
2161 Material de limpieza	\$300,000.00	\$99,724.24	\$399,724.24	\$399,724.24	\$0.00	\$399,724.24	\$0.00	\$0.00	\$399,724.24	\$399,724.24	\$0.00	\$0.00
2170 Materiales y útiles de enseñanza	\$80,000.00	-\$15,879.18	\$64,120.82	\$64,120.82	\$0.00	\$64,120.82	\$0.00	\$0.00	\$64,120.82	\$64,120.82	\$0.00	\$0.00
2171 Materiales y útiles de enseñanza	\$80,000.00	-\$15,879.18	\$64,120.82	\$64,120.82	\$0.00	\$64,120.82	\$0.00	\$0.00	\$64,120.82	\$64,120.82	\$0.00	\$0.00
2180 Materiales para el registro e identificación de bienes y per	\$30,000.00	-\$29,500.00	\$500.00	\$500.00	\$0.00	\$500.00	\$0.00	\$0.00	\$500.00	\$500.00	\$0.00	\$0.00
2181 Materiales para el registro e identificación de bienes y per	\$30,000.00	-\$29,500.00	\$500.00	\$500.00	\$0.00	\$500.00	\$0.00	\$0.00	\$500.00	\$500.00	\$0.00	\$0.00
2200 ALIMENTOS Y UTENSILIOS	\$1,790,750.00	\$1,341,105.56	\$3,131,855.56	\$3,131,855.56	\$0.00	\$3,131,855.56	\$0.00	\$0.00	\$2,864,815.45	\$2,864,815.45	\$267,040.11	\$0.00
2210 Productos alimenticios (alimentos) para personas	\$1,750,000.00	\$1,363,993.61	\$3,113,993.61	\$3,113,993.61	\$0.00	\$3,113,993.61	\$0.00	\$0.00	\$2,846,953.50	\$2,846,953.50	\$267,040.11	\$0.00
2211 Productos alimenticios para personas	\$1,750,000.00	\$1,363,993.61	\$3,113,993.61	\$3,113,993.61	\$0.00	\$3,113,993.61	\$0.00	\$0.00	\$2,846,953.50	\$2,846,953.50	\$267,040.11	\$0.00
2230 Utensilios para el servicio de alimentación	\$40,750.00	-\$22,888.05	\$17,861.95	\$17,861.95	\$0.00	\$17,861.95	\$0.00	\$0.00	\$17,861.95	\$17,861.95	\$0.00	\$0.00
2231 Utensilios para el servicio de alimentación	\$40,750.00	-\$22,888.05	\$17,861.95	\$17,861.95	\$0.00	\$17,861.95	\$0.00	\$0.00	\$17,861.95	\$17,861.95	\$0.00	\$0.00
2400 MATERIALES Y ARTICULOS DE CONSTRUCCIÓN Y DE	\$472,000.00	\$85,774.49	\$557,774.49	\$557,774.49	\$0.00	\$557,774.49	\$0.00	\$0.00	\$393,701.31	\$393,701.31	\$164,073.18	\$0.00
2420 Cemento y productos de concreto	\$0.00	\$1,185.97	\$1,185.97	\$1,185.97	\$0.00	\$1,185.97	\$0.00	\$0.00	\$1,185.97	\$1,185.97	\$0.00	\$0.00
2421 Cemento y productos de concreto	\$0.00	\$1,185.97	\$1,185.97	\$1,185.97	\$0.00	\$1,185.97	\$0.00	\$0.00	\$1,185.97	\$1,185.97	\$0.00	\$0.00
2430 Cal, yeso y productos de yeso	\$0.00	\$23.99	\$23.99	\$23.99	\$0.00	\$23.99	\$0.00	\$0.00	\$23.99	\$23.99	\$0.00	\$0.00
2431 Cal, yeso y productos de yeso	\$0.00	\$23.99	\$23.99	\$23.99	\$0.00	\$23.99	\$0.00	\$0.00	\$23.99	\$23.99	\$0.00	\$0.00
2440 Madera y productos de madera	\$0.00	\$4,658.55	\$4,658.55	\$4,658.55	\$0.00	\$4,658.55	\$0.00	\$0.00	\$4,658.55	\$4,658.55	\$0.00	\$0.00
2441 Madera y productos de madera	\$0.00	\$4,658.55	\$4,658.55	\$4,658.55	\$0.00	\$4,658.55	\$0.00	\$0.00	\$4,658.55	\$4,658.55	\$0.00	\$0.00
2450 Vidrio y productos de vidrio	\$9,000.00	-\$9,000.00	\$0.00	\$0.00	\$0.00	\$0.00	\$0.00	\$0.00	\$0.00	\$0.00	\$0.00	\$0.00
2451 Vidrio y productos de vidrio	\$9,000.00	-\$9,000.00	\$0.00	\$0.00	\$0.00	\$0.00	\$0.00	\$0.00	\$0.00	\$0.00	\$0.00	\$0.00
2460 Material eléctrico y electrónico	\$195,000.00	\$77,315.42	\$272,315.42	\$272,315.42	\$0.00	\$272,315.42	\$0.00	\$0.00	\$212,315.42	\$212,315.42	\$60,000.00	\$0.00
2461 Material eléctrico y electrónico	\$195,000.00	\$77,315.42	\$272,315.42	\$272,315.42	\$0.00	\$272,315.42	\$0.00	\$0.00	\$212,315.42	\$212,315.42	\$60,000.00	\$0.00
2470 Artículos metálicos para la construcción	\$0.00	\$8,928.77	\$8,928.77	\$8,928.77	\$0.00	\$8,928.77	\$0.00	\$0.00	\$8,928.77	\$8,928.77	\$0.00	\$0.00
2471 Artículos metálicos para la construcción	\$0.00	\$8,928.77	\$8,928.77	\$8,928.77	\$0.00	\$8,928.77	\$0.00	\$0.00	\$8,928.77	\$8,928.77	\$0.00	\$0.00

CORPORACIÓN AUXILIAR DE POLICÍA DE PROTECCIÓN CIUDADANA
Puebla

Estado del Ejercicio del Presupuesto por Fuente de Financiamiento Al 31/dici/2017



Ucr: usuario 4
Rpt: rptEstadoPresupuestoEjercicio_FFB

Fecha y hora de Impresión: 06/feb/2018 01:27 p.m.

Objeto del Gasto	Aprobado	Ampliaciones / (Reducciones)	Presupuesto Vigente	Comprometido	Disponible para Comprometer	Devengado	Comprometido No Devengado	Presupuesto Sin Devengar	Ejercido	Pagado	Cuentas por Pagar	
											Deuda	Deuda
2480 Materiales complementarios	\$188,000.00	\$70,815.68	\$258,815.68	\$258,815.68	\$0.00	\$258,815.68	\$0.00	\$0.00	\$108,816.08	\$108,816.08	\$149,999.60	\$149,999.60
2481 Materiales complementarios	\$188,000.00	\$70,815.68	\$258,815.68	\$258,815.68	\$0.00	\$258,815.68	\$0.00	\$0.00	\$108,816.08	\$108,816.08	\$149,999.60	\$149,999.60
2490 Otros materiales y artículos de construcción y reparación	\$140,000.00	\$68,163.89	\$71,846.11	\$71,846.11	\$0.00	\$71,846.11	\$0.00	\$0.00	\$57,772.53	\$57,772.53	\$14,073.58	\$14,073.58
2491 Otros materiales y artículos de construcción y reparación	\$140,000.00	\$68,163.89	\$71,846.11	\$71,846.11	\$0.00	\$71,846.11	\$0.00	\$0.00	\$57,772.53	\$57,772.53	\$14,073.58	\$14,073.58
2500 PRODUCTOS QUÍMICOS, FARMACÉUTICOS Y DE LABI	\$8,275,000.00	-\$3,523,247.47	\$4,751,752.73	\$4,751,752.73	\$0.00	\$4,751,752.73	\$0.00	\$0.00	\$4,751,752.73	\$4,749,532.93	\$2,219.80	\$2,219.80
2530 Medicinas y productos farmacéuticos	\$6,050,000.00	-\$1,410,923.87	\$4,639,076.13	\$4,639,076.13	\$0.00	\$4,639,076.13	\$0.00	\$0.00	\$4,639,076.13	\$4,636,856.33	\$2,219.80	\$2,219.80
2531 Medicinas y productos farmacéuticos	\$6,050,000.00	-\$1,410,923.87	\$4,639,076.13	\$4,639,076.13	\$0.00	\$4,639,076.13	\$0.00	\$0.00	\$4,639,076.13	\$4,636,856.33	\$2,219.80	\$2,219.80
2540 Materiales, accesorios y suministros médicos	\$2,010,000.00	-\$1,898,085.09	\$111,914.91	\$111,914.91	\$0.00	\$111,914.91	\$0.00	\$0.00	\$111,914.91	\$111,914.91	\$0.00	\$0.00
2541 Materiales, accesorios y suministros médicos	\$2,010,000.00	-\$1,898,085.09	\$111,914.91	\$111,914.91	\$0.00	\$111,914.91	\$0.00	\$0.00	\$111,914.91	\$111,914.91	\$0.00	\$0.00
2550 Materiales, accesorios y suministros de laboratorio	\$215,000.00	-\$214,238.31	\$761.69	\$761.69	\$0.00	\$761.69	\$0.00	\$0.00	\$761.69	\$761.69	\$0.00	\$0.00
2551 Materiales, accesorios y suministros de laboratorio	\$215,000.00	-\$214,238.31	\$761.69	\$761.69	\$0.00	\$761.69	\$0.00	\$0.00	\$761.69	\$761.69	\$0.00	\$0.00
2600 COMBUSTIBLES, LUBRICANTES Y ADITIVOS	\$7,560,000.00	\$3,852,446.58	\$11,412,446.58	\$11,412,446.58	\$0.00	\$11,412,446.58	\$0.00	\$0.00	\$10,862,446.58	\$10,862,446.58	\$550,000.00	\$550,000.00
2610 Combustibles, lubricantes y aditivos	\$7,560,000.00	\$3,852,446.58	\$11,412,446.58	\$11,412,446.58	\$0.00	\$11,412,446.58	\$0.00	\$0.00	\$10,862,446.58	\$10,862,446.58	\$550,000.00	\$550,000.00
2611 Combustibles	\$7,560,000.00	\$3,852,446.58	\$11,412,446.58	\$11,412,446.58	\$0.00	\$11,412,446.58	\$0.00	\$0.00	\$10,862,446.58	\$10,862,446.58	\$550,000.00	\$550,000.00
2612 Lubricantes y Aditivos	\$60,000.00	\$68,009.62	\$128,009.62	\$128,009.62	\$0.00	\$128,009.62	\$0.00	\$0.00	\$128,009.62	\$128,009.62	\$0.00	\$0.00
2700 VESTUARIO, BLANCOS, PRENDAS DE PROTECCIÓN Y	\$21,255,000.00	\$3,126,905.79	\$24,381,905.79	\$24,381,905.79	\$0.00	\$24,381,905.79	\$0.00	\$0.00	\$12,455,945.79	\$12,455,945.79	\$11,925,960.00	\$11,925,960.00
2710 Vestuario y uniformes	\$19,000,000.00	\$5,275,819.18	\$24,275,819.18	\$24,275,819.18	\$0.00	\$24,275,819.18	\$0.00	\$0.00	\$12,349,859.18	\$12,349,859.18	\$11,925,960.00	\$11,925,960.00
2711 Vestuario y uniformes	\$19,000,000.00	\$5,275,819.18	\$24,275,819.18	\$24,275,819.18	\$0.00	\$24,275,819.18	\$0.00	\$0.00	\$12,349,859.18	\$12,349,859.18	\$11,925,960.00	\$11,925,960.00
2720 Prendas de seguridad y protección personal	\$2,200,000.00	-\$2,158,307.99	\$41,692.01	\$41,692.01	\$0.00	\$41,692.01	\$0.00	\$0.00	\$41,692.01	\$41,692.01	\$0.00	\$0.00
2721 Prendas de seguridad y protección personal	\$2,200,000.00	-\$2,158,307.99	\$41,692.01	\$41,692.01	\$0.00	\$41,692.01	\$0.00	\$0.00	\$41,692.01	\$41,692.01	\$0.00	\$0.00
2730 Artículos deportivos	\$0.00	\$34,814.84	\$34,814.84	\$34,814.84	\$0.00	\$34,814.84	\$0.00	\$0.00	\$34,814.84	\$34,814.84	\$0.00	\$0.00
2731 Artículos deportivos	\$0.00	\$34,814.84	\$34,814.84	\$34,814.84	\$0.00	\$34,814.84	\$0.00	\$0.00	\$34,814.84	\$34,814.84	\$0.00	\$0.00
2740 Productos textiles	\$0.00	\$801.08	\$801.08	\$801.08	\$0.00	\$801.08	\$0.00	\$0.00	\$801.08	\$801.08	\$0.00	\$0.00
2741 Productos textiles	\$0.00	\$801.08	\$801.08	\$801.08	\$0.00	\$801.08	\$0.00	\$0.00	\$801.08	\$801.08	\$0.00	\$0.00
2750 Blancos y otros productos textiles, excepto prendas de ve	\$55,000.00	-\$26,221.32	\$28,778.68	\$28,778.68	\$0.00	\$28,778.68	\$0.00	\$0.00	\$28,778.68	\$28,778.68	\$0.00	\$0.00
2751 Blancos y otros productos textiles, excepto prendas de ve	\$55,000.00	-\$26,221.32	\$28,778.68	\$28,778.68	\$0.00	\$28,778.68	\$0.00	\$0.00	\$28,778.68	\$28,778.68	\$0.00	\$0.00
2800 MATERIALES Y SUMINISTROS PARA SEGURIDAD	\$700,000.00	\$4,008,150.00	\$4,708,150.00	\$4,708,150.00	\$0.00	\$4,708,150.00	\$0.00	\$0.00	\$4,708,150.00	\$4,708,150.00	\$0.00	\$0.00
2830 Prendas de protección para seguridad pública y nacional	\$700,000.00	\$4,008,150.00	\$4,708,150.00	\$4,708,150.00	\$0.00	\$4,708,150.00	\$0.00	\$0.00	\$4,708,150.00	\$4,708,150.00	\$0.00	\$0.00
2831 Prendas de protección para seguridad pública y nacional	\$700,000.00	\$4,008,150.00	\$4,708,150.00	\$4,708,150.00	\$0.00	\$4,708,150.00	\$0.00	\$0.00	\$4,708,150.00	\$4,708,150.00	\$0.00	\$0.00
2900 HERRAMIENTAS, REFACCIONES Y ACCESORIOS MEN	\$1,720,110.00	\$360,206.37	\$2,080,316.37	\$2,080,316.37	\$0.00	\$2,080,316.37	\$0.00	\$0.00	\$1,930,297.02	\$1,930,297.02	\$150,019.35	\$150,019.35
2910 Herramientas menores	\$140,000.00	-\$251.84	\$139,748.16	\$139,748.16	\$0.00	\$139,748.16	\$0.00	\$0.00	\$139,748.16	\$139,748.16	\$1,259.99	\$1,259.99

CORPORACIÓN AUXILIAR DE POLICÍA DE PROTECCIÓN CIUDADANA

Puebla

Estado del Ejercicio del Presupuesto por Fuente de Financiamiento Al 31/dic/2017



Usr: usuario 4
Rep: rptEstadoPresupuestoEgresos_FF

Fecha y hora de Impresión: 06/feb/2018 01:27 p.m.

Objeto del Gasto	Aprobado	Ampliaciones/ (Reducciones)	Presupuesto Vigente	Comprometido	Presupuesto Disponible para Comprometer	Devengado	Comprometido No Devengado	Presupuesto Sin Devengar	Ejercido	Cuentas por Pagar	
										Pagado	Deuda
2911 Herramientas menores	\$140,000.00	-\$251.84	\$139,748.16	\$139,748.16	\$0.00	\$139,748.16	\$0.00	\$0.00	\$139,748.17	\$1,259.99	\$0.00
2920 Refacciones y accesorios menores de edificios	\$17,500.00	-\$16,521.71	\$978.29	\$978.29	\$0.00	\$978.29	\$0.00	\$0.00	\$978.29	\$0.00	\$0.00
2921 Refacciones y accesorios menores de edificios	\$17,500.00	-\$16,521.71	\$978.29	\$978.29	\$0.00	\$978.29	\$0.00	\$0.00	\$978.29	\$0.00	\$0.00
2930 Refacciones y accesorios menores de mobiliario y equipo	\$52,900.00	-\$48,527.59	\$4,372.41	\$4,372.41	\$0.00	\$4,372.41	\$0.00	\$0.00	\$4,372.41	\$0.00	\$0.00
2931 Refacciones y accesorios menores de mobiliario y equipo	\$52,900.00	-\$48,527.59	\$4,372.41	\$4,372.41	\$0.00	\$4,372.41	\$0.00	\$0.00	\$4,372.41	\$0.00	\$0.00
2940 Refacciones y accesorios menores de equipo de cómput	\$90,000.00	\$10,013.51	\$90,013.51	\$90,013.51	\$0.00	\$90,013.51	\$0.00	\$0.00	\$90,013.51	\$0.00	\$0.00
2941 Refacciones y accesorios menores de equipo de cómput	\$90,000.00	\$10,013.51	\$90,013.51	\$90,013.51	\$0.00	\$90,013.51	\$0.00	\$0.00	\$90,013.51	\$0.00	\$0.00
2950 Refacciones y accesorios menores de equipo e instrum	\$0.00	\$1,856.00	\$1,856.00	\$1,856.00	\$0.00	\$1,856.00	\$0.00	\$0.00	\$1,856.00	\$0.00	\$0.00
2951 Refacciones y accesorios menores de equipo e instrum	\$0.00	\$1,856.00	\$1,856.00	\$1,856.00	\$0.00	\$1,856.00	\$0.00	\$0.00	\$1,856.00	\$0.00	\$0.00
2960 Refacciones y accesorios menores de equipo de transpor	\$1,410,000.00	\$408,776.83	\$1,818,776.83	\$1,818,776.83	\$0.00	\$1,818,776.83	\$0.00	\$0.00	\$1,818,776.83	\$1,674,296.00	\$144,480.83
2961 Refacciones y accesorios menores de equipo de transpor	\$1,410,000.00	\$408,776.83	\$1,818,776.83	\$1,818,776.83	\$0.00	\$1,818,776.83	\$0.00	\$0.00	\$1,818,776.83	\$1,674,296.00	\$144,480.83
2970 Refacciones y accesorios menores de equipo de defensa	\$0.00	\$15,632.00	\$15,632.00	\$15,632.00	\$0.00	\$15,632.00	\$0.00	\$0.00	\$15,632.00	\$0.00	\$0.00
2971 Refacciones y accesorios menores de equipo de defensa	\$0.00	\$15,632.00	\$15,632.00	\$15,632.00	\$0.00	\$15,632.00	\$0.00	\$0.00	\$15,632.00	\$0.00	\$0.00
2980 Refacciones y accesorios menores de maquinaria y otros	\$11,910.00	-\$5,083.29	\$6,826.71	\$6,826.71	\$0.00	\$6,826.71	\$0.00	\$0.00	\$6,826.71	\$0.00	\$0.00
2981 Refacciones y accesorios menores de maquinaria y otros	\$11,910.00	-\$5,083.29	\$6,826.71	\$6,826.71	\$0.00	\$6,826.71	\$0.00	\$0.00	\$6,826.71	\$0.00	\$0.00
2990 Refacciones y accesorios menores otros bienes muebles	\$7,800.00	-\$5,687.54	\$2,112.46	\$2,112.46	\$0.00	\$2,112.46	\$0.00	\$0.00	\$2,112.46	\$0.00	\$0.00
2991 Refacciones y accesorios menores otros bienes muebles	\$7,800.00	-\$5,687.54	\$2,112.46	\$2,112.46	\$0.00	\$2,112.46	\$0.00	\$0.00	\$2,112.46	\$0.00	\$0.00
3000 SERVICIOS GENERALES	\$34,160,240.00	\$9,815,696.65	\$43,975,936.65	\$43,975,936.65	\$0.00	\$43,975,936.65	\$0.00	\$0.00	\$31,767,635.36	\$12,208.30	\$12,208.30
3100 SERVICIOS BÁSICOS	\$1,531,400.00	-\$152,598.67	\$1,378,801.33	\$1,378,801.33	\$0.00	\$1,378,801.33	\$0.00	\$0.00	\$1,339,767.85	\$39,033.48	\$39,033.48
3110 Energía eléctrica	\$480,000.00	\$60,413.60	\$540,413.60	\$540,413.60	\$0.00	\$540,413.60	\$0.00	\$0.00	\$540,413.60	\$0.00	\$0.00
3111 Energía eléctrica	\$480,000.00	\$60,413.60	\$540,413.60	\$540,413.60	\$0.00	\$540,413.60	\$0.00	\$0.00	\$540,413.60	\$0.00	\$0.00
3120 Gas	\$5,000.00	-\$5,000.00	\$0.00	\$0.00	\$0.00	\$0.00	\$0.00	\$0.00	\$0.00	\$0.00	\$0.00
3121 Gas	\$5,000.00	-\$5,000.00	\$0.00	\$0.00	\$0.00	\$0.00	\$0.00	\$0.00	\$0.00	\$0.00	\$0.00
3130 Agua	\$86,400.00	-\$18,203.99	\$68,196.01	\$68,196.01	\$0.00	\$68,196.01	\$0.00	\$0.00	\$68,196.01	\$0.00	\$0.00
3131 Agua	\$86,400.00	-\$18,203.99	\$68,196.01	\$68,196.01	\$0.00	\$68,196.01	\$0.00	\$0.00	\$68,196.01	\$0.00	\$0.00
3140 Telefonía tradicional	\$522,000.00	-\$90,270.21	\$431,729.79	\$431,729.79	\$0.00	\$431,729.79	\$0.00	\$0.00	\$396,321.31	\$35,408.48	\$35,408.48
3141 Telefonía tradicional	\$522,000.00	-\$90,270.21	\$431,729.79	\$431,729.79	\$0.00	\$431,729.79	\$0.00	\$0.00	\$396,321.31	\$35,408.48	\$35,408.48
3150 Telefonía celular	\$262,000.00	-\$70,877.00	\$191,123.00	\$191,123.00	\$0.00	\$191,123.00	\$0.00	\$0.00	\$191,123.00	\$0.00	\$0.00
3151 Telefonía celular	\$262,000.00	-\$70,877.00	\$191,123.00	\$191,123.00	\$0.00	\$191,123.00	\$0.00	\$0.00	\$191,123.00	\$0.00	\$0.00
3160 Servicios de telecomunicaciones y satélites	\$5,000.00	-\$5,000.00	\$0.00	\$0.00	\$0.00	\$0.00	\$0.00	\$0.00	\$0.00	\$0.00	\$0.00
3161 Servicios de telecomunicaciones y satélites	\$5,000.00	-\$5,000.00	\$0.00	\$0.00	\$0.00	\$0.00	\$0.00	\$0.00	\$0.00	\$0.00	\$0.00

CORPORACIÓN AUXILIAR DE POLICÍA DE PROTECCIÓN CIUDADANA
Puebla
Estado del Ejercicio del Presupuesto por Fuente de Financiamiento Al 31/dic/2017



Ucr: usuario_4
 Rep: rptEstadoPresupuestoEgresos_FF

Fecha y hora de impresión: 06/feb/2018 01:27 p.m.

Objeto del Gasto	Aprobado	Ampliaciones / (Reducciones)	Presupuesto Vigiente		Presupuesto Disponible para Comprometer		Comprometido No Devengado	Presupuesto Sin Devengar	Ejercido	Pagado	Cuentas por Pagar	Deuda
			Comprometido	Vigente	Comprometido	Disponibilizado						
3170 Servicios de acceso de Internet, redes y procesamiento d	\$156,000.00	-822,848.59	\$133,151.41	\$133,151.41	\$0.00	\$133,151.41	\$0.00	\$0.00	\$133,151.41	\$133,151.41	\$0.00	\$0.00
3171 Servicios de acceso de Internet, redes y procesamiento d	\$156,000.00	-822,848.59	\$133,151.41	\$133,151.41	\$0.00	\$133,151.41	\$0.00	\$0.00	\$133,151.41	\$133,151.41	\$0.00	\$0.00
3180 Servicios postales y telegráficos	\$5,000.00	-3,351.68	\$1,648.32	\$1,648.32	\$0.00	\$1,648.32	\$0.00	\$0.00	\$1,648.32	\$1,648.32	\$0.00	\$0.00
3181 Servicios postales y telegráficos	\$5,000.00	-3,351.68	\$1,648.32	\$1,648.32	\$0.00	\$1,648.32	\$0.00	\$0.00	\$1,648.32	\$1,648.32	\$0.00	\$0.00
3190 Servicios integrales y otros servicios	\$10,000.00	\$2,539.20	\$12,539.20	\$12,539.20	\$0.00	\$12,539.20	\$0.00	\$0.00	\$12,539.20	\$12,539.20	\$0.00	\$0.00
3191 Servicios integrales y otros servicios	\$10,000.00	\$2,539.20	\$12,539.20	\$12,539.20	\$0.00	\$12,539.20	\$0.00	\$0.00	\$12,539.20	\$12,539.20	\$0.00	\$0.00
3200 SERVICIOS DE ARRENDAMIENTO	\$375,000.00	\$313,848.00	\$682,848.00	\$682,848.00	\$0.00	\$682,848.00	\$0.00	\$0.00	\$689,507.20	\$689,507.20	\$3,340.80	\$3,340.80
3200 Arrendamiento de mobiliario y equipo de administración, t	\$190,000.00	\$243,359.42	\$433,359.42	\$433,359.42	\$0.00	\$433,359.42	\$0.00	\$0.00	\$433,359.42	\$433,359.42	\$0.00	\$0.00
3231 Arrendamiento de mobiliario y equipo de administración, t	\$190,000.00	\$243,359.42	\$433,359.42	\$433,359.42	\$0.00	\$433,359.42	\$0.00	\$0.00	\$433,359.42	\$433,359.42	\$0.00	\$0.00
3240 Arrendamiento de equipo e instrumental médico y de labo	\$168,000.00	\$57,878.67	\$225,878.67	\$225,878.67	\$0.00	\$225,878.67	\$0.00	\$0.00	\$222,537.87	\$222,537.87	\$3,340.80	\$3,340.80
3241 Arrendamiento de equipo e instrumental médico y de labo	\$168,000.00	\$57,878.67	\$225,878.67	\$225,878.67	\$0.00	\$225,878.67	\$0.00	\$0.00	\$222,537.87	\$222,537.87	\$3,340.80	\$3,340.80
3280 Arrendamiento de maquinaria, otros equipos y herramient	\$6,000.00	-6,000.00	\$0.00	\$0.00	\$0.00	\$0.00	\$0.00	\$0.00	\$0.00	\$0.00	\$0.00	\$0.00
3281 Arrendamiento de maquinaria, otros equipos y herramient	\$6,000.00	-6,000.00	\$0.00	\$0.00	\$0.00	\$0.00	\$0.00	\$0.00	\$0.00	\$0.00	\$0.00	\$0.00
3270 Arrendamiento de maquinaria, otros equipos y herramient	\$0.00	\$999.99	\$999.99	\$999.99	\$0.00	\$999.99	\$0.00	\$0.00	\$999.99	\$999.99	\$0.00	\$0.00
3271 Arrendamiento de activos intangibles	\$0.00	\$999.99	\$999.99	\$999.99	\$0.00	\$999.99	\$0.00	\$0.00	\$999.99	\$999.99	\$0.00	\$0.00
3290 Otros arrendamientos	\$15,000.00	\$17,609.92	\$32,609.92	\$32,609.92	\$0.00	\$32,609.92	\$0.00	\$0.00	\$32,609.92	\$32,609.92	\$0.00	\$0.00
3291 Otros arrendamientos	\$15,000.00	\$17,609.92	\$32,609.92	\$32,609.92	\$0.00	\$32,609.92	\$0.00	\$0.00	\$32,609.92	\$32,609.92	\$0.00	\$0.00
3300 SERVICIOS PROFESIONALES, CIENTÍFICOS, TÉCNICOS	\$6,425,000.00	-771,548.64	\$5,653,451.36	\$5,653,451.36	\$0.00	\$5,653,451.36	\$0.00	\$0.00	\$1,370,975.35	\$1,370,975.35	\$4,282,476.01	\$4,282,476.01
3310 Servicios legales, de contabilidad, auditoría y relacionad	\$180,000.00	-13,251.19	\$166,748.81	\$166,748.81	\$0.00	\$166,748.81	\$0.00	\$0.00	\$166,748.81	\$166,748.81	\$0.00	\$0.00
3311 Servicios legales, de contabilidad, auditoría y relacionad	\$180,000.00	-13,251.19	\$166,748.81	\$166,748.81	\$0.00	\$166,748.81	\$0.00	\$0.00	\$166,748.81	\$166,748.81	\$0.00	\$0.00
3330 Servicios de consultoría administrativa, procesos, técnica	\$1,000,000.00	-896,878.21	\$1,121,799.99	\$1,121,799.99	\$0.00	\$1,121,799.99	\$0.00	\$0.00	\$3,121.79	\$3,121.79	\$0.00	\$0.00
3331 Servicios de consultoría administrativa, procesos, técnica	\$1,000,000.00	-896,878.21	\$1,121,799.99	\$1,121,799.99	\$0.00	\$1,121,799.99	\$0.00	\$0.00	\$3,121.79	\$3,121.79	\$0.00	\$0.00
3340 Servicios de capacitación	\$4,500,000.00	-268,237.99	\$4,231,762.01	\$4,231,762.01	\$0.00	\$4,231,762.01	\$0.00	\$0.00	\$31,762.00	\$31,762.00	\$4,200,000.01	\$4,200,000.01
3341 Servicios de capacitación	\$4,500,000.00	-268,237.99	\$4,231,762.01	\$4,231,762.01	\$0.00	\$4,231,762.01	\$0.00	\$0.00	\$31,762.00	\$31,762.00	\$4,200,000.01	\$4,200,000.01
3360 Servicios de apoyo administrativo, fotocopiado e impresió	\$725,000.00	\$521,965.31	\$1,246,965.31	\$1,246,965.31	\$0.00	\$1,246,965.31	\$0.00	\$0.00	\$1,164,489.31	\$1,164,489.31	\$82,476.00	\$82,476.00
3361 Servicios de apoyo administrativo, fotocopiado e impresió	\$725,000.00	\$521,965.31	\$1,246,965.31	\$1,246,965.31	\$0.00	\$1,246,965.31	\$0.00	\$0.00	\$1,164,489.31	\$1,164,489.31	\$82,476.00	\$82,476.00
3370 Servicios de protección y seguridad	\$0.00	\$3,640.08	\$3,640.08	\$3,640.08	\$0.00	\$3,640.08	\$0.00	\$0.00	\$3,640.08	\$3,640.08	\$0.00	\$0.00
3371 Servicios de protección y seguridad	\$0.00	\$3,640.08	\$3,640.08	\$3,640.08	\$0.00	\$3,640.08	\$0.00	\$0.00	\$3,640.08	\$3,640.08	\$0.00	\$0.00
3380 Servicios de vigilancia	\$0.00	\$1,213.36	\$1,213.36	\$1,213.36	\$0.00	\$1,213.36	\$0.00	\$0.00	\$1,213.36	\$1,213.36	\$0.00	\$0.00
3381 Servicios de vigilancia	\$0.00	\$1,213.36	\$1,213.36	\$1,213.36	\$0.00	\$1,213.36	\$0.00	\$0.00	\$1,213.36	\$1,213.36	\$0.00	\$0.00
3390 Servicios profesionales, científicos y técnicos integrales	\$20,000.00	-20,000.00	\$0.00	\$0.00	\$0.00	\$0.00	\$0.00	\$0.00	\$0.00	\$0.00	\$0.00	\$0.00

CORPORACIÓN AUXILIAR DE POLICÍA DE PROTECCIÓN CIUDADANA Puebla

Estado del Ejercicio del Presupuesto por Fuente de Financiamiento Al 31/dici/2017



Utr. usuario 4
Rep: rptEstadoPresupuestoEgresos_FF

Fecha y hora de impresión: 06/feb/2018 01:27 p.m.

Objeto del Gasto	Fuente de Financiamiento				Cuentas por Pagar					
	Aprobado	Ampliaciones / (Reducciones)	Presupuesto Vigente	Presupuesto Disponible para Comprometer	Devengado	Comprometido No Devengado	Presupuesto Sin Devenegar	Ejercido	Pagado	Pagar
3391 Servicios profesionales, científicos y técnicos integrales	\$20,000.00	-\$20,000.00	\$0.00	\$0.00	\$0.00	\$0.00	\$0.00	\$0.00	\$0.00	\$0.00
3400 SERVICIOS FINANCIEROS, BANCARIOS Y COMERCIAL	\$876,000.00	\$641,887.25	\$1,517,887.25	\$0.00	\$1,517,887.25	\$0.00	\$0.00	\$1,504,870.59	\$13,016.66	\$0.00
3410 Servicios financieros y bancarios	\$126,000.00	\$11,940.00	\$137,940.00	\$0.00	\$137,940.00	\$0.00	\$0.00	\$137,940.00	\$0.00	\$0.00
3411 Servicios financieros y bancarios	\$126,000.00	\$11,940.00	\$137,940.00	\$0.00	\$137,940.00	\$0.00	\$0.00	\$137,940.00	\$0.00	\$0.00
3450 Seguro de bienes patrimoniales	\$750,000.00	\$548,153.49	\$1,298,153.49	\$0.00	\$1,298,153.49	\$0.00	\$0.00	\$1,285,136.83	\$13,016.66	\$0.00
3451 Seguro de bienes patrimoniales	\$750,000.00	\$548,153.49	\$1,298,153.49	\$0.00	\$1,298,153.49	\$0.00	\$0.00	\$1,285,136.83	\$13,016.66	\$0.00
3470 Fletes y maniobras	\$0.00	\$81,793.76	\$81,793.76	\$0.00	\$81,793.76	\$0.00	\$0.00	\$81,793.76	\$0.00	\$0.00
3471 Fletes y maniobras	\$0.00	\$81,793.76	\$81,793.76	\$0.00	\$81,793.76	\$0.00	\$0.00	\$81,793.76	\$0.00	\$0.00
3500 SERVICIOS DE INSTALACION, REPARACION, MANTEN	\$3,982,000.00	\$3,449,403.65	\$7,431,403.65	\$0.00	\$7,431,403.65	\$0.00	\$0.00	\$4,105,532.47	\$3,325,871.18	\$0.00
3510 Conservación y mantenimiento menor de inmuebles	\$140,000.00	\$1,676,445.77	\$1,816,445.77	\$0.00	\$1,816,445.77	\$0.00	\$0.00	\$9,320.00	\$1,807,125.77	\$0.00
3511 Conservación y mantenimiento menor de inmuebles	\$140,000.00	\$1,676,445.77	\$1,816,445.77	\$0.00	\$1,816,445.77	\$0.00	\$0.00	\$9,320.00	\$1,807,125.77	\$0.00
3520 Instalación, reparación y mantenimiento de mobiliario y ex	\$35,000.00	\$16,109.60	\$51,109.60	\$0.00	\$51,109.60	\$0.00	\$0.00	\$9,320.00	\$51,109.60	\$0.00
3521 Instalación, reparación y mantenimiento de mobiliario y ex	\$35,000.00	\$16,109.60	\$51,109.60	\$0.00	\$51,109.60	\$0.00	\$0.00	\$9,320.00	\$51,109.60	\$0.00
3530 Instalación, reparación y mantenimiento de equipo de cón	\$65,000.00	\$9,117.91	\$74,117.91	\$0.00	\$74,117.91	\$0.00	\$0.00	\$51,109.60	\$51,109.60	\$0.00
3531 Instalación, reparación y mantenimiento de equipo de cón	\$65,000.00	\$9,117.91	\$74,117.91	\$0.00	\$74,117.91	\$0.00	\$0.00	\$51,109.60	\$51,109.60	\$0.00
3540 Instalación, reparación y mantenimiento de equipo e instr	\$420,000.00	-\$152,289.40	\$267,710.60	\$0.00	\$267,710.60	\$0.00	\$0.00	\$74,117.91	\$74,117.91	\$0.00
3541 Instalación, reparación y mantenimiento de equipo e instr	\$420,000.00	-\$152,289.40	\$267,710.60	\$0.00	\$267,710.60	\$0.00	\$0.00	\$74,117.91	\$74,117.91	\$0.00
3550 Reparación y mantenimiento de equipo de transporte	\$1,400,000.00	\$2,222,754.19	\$3,622,754.19	\$0.00	\$3,622,754.19	\$0.00	\$0.00	\$2,274,924.34	\$1,347,829.85	\$0.00
3551 Reparación y mantenimiento de equipo de transporte	\$1,400,000.00	\$2,222,754.19	\$3,622,754.19	\$0.00	\$3,622,754.19	\$0.00	\$0.00	\$2,274,924.34	\$1,347,829.85	\$0.00
3560 Reparación y mantenimiento de equipo de defensas y segi	\$0.00	\$846.89	\$846.89	\$0.00	\$846.89	\$0.00	\$0.00	\$846.89	\$846.89	\$0.00
3561 Reparación y mantenimiento de equipo de defensas y segi	\$0.00	\$846.89	\$846.89	\$0.00	\$846.89	\$0.00	\$0.00	\$846.89	\$846.89	\$0.00
3570 Instalación, reparación y mantenimiento de maquinaria, o	\$1,600,000.00	-\$213,652.19	\$1,386,347.81	\$0.00	\$1,386,347.81	\$0.00	\$0.00	\$1,372,177.25	\$14,170.56	\$0.00
3571 Instalación, reparación y mantenimiento de maquinaria, o	\$1,600,000.00	-\$213,652.19	\$1,386,347.81	\$0.00	\$1,386,347.81	\$0.00	\$0.00	\$1,372,177.25	\$14,170.56	\$0.00
3580 Servicios de limpieza y manejo de desechos	\$162,000.00	-\$31,477.12	\$130,522.88	\$0.00	\$130,522.88	\$0.00	\$0.00	\$80,410.88	\$50,112.00	\$0.00
3581 Servicios de limpieza y manejo de desechos	\$162,000.00	-\$31,477.12	\$130,522.88	\$0.00	\$130,522.88	\$0.00	\$0.00	\$80,410.88	\$50,112.00	\$0.00
3590 Servicios de jardinería y fumigación	\$160,000.00	-\$78,452.00	\$81,548.00	\$0.00	\$81,548.00	\$0.00	\$0.00	\$81,548.00	\$0.00	\$0.00
3591 Servicios de jardinería y fumigación	\$160,000.00	-\$78,452.00	\$81,548.00	\$0.00	\$81,548.00	\$0.00	\$0.00	\$81,548.00	\$0.00	\$0.00
3600 SERVICIOS DE COMUNICACION SOCIAL Y PUBLICIDA	\$310,000.00	\$363,361.49	\$693,361.49	\$0.00	\$693,361.49	\$0.00	\$0.00	\$693,361.49	\$0.00	\$0.00
3620 Difusión por radio, televisión y otros medios de mensajes	\$110,000.00	\$495,693.47	\$605,693.47	\$0.00	\$605,693.47	\$0.00	\$0.00	\$605,693.47	\$0.00	\$0.00
3621 Difusión por radio, televisión y otros medios de mensajes	\$110,000.00	\$495,693.47	\$605,693.47	\$0.00	\$605,693.47	\$0.00	\$0.00	\$605,693.47	\$0.00	\$0.00
3630 Servicios de creatividad, reproducción y producción de F	\$130,000.00	-\$89,702.00	\$40,298.00	\$0.00	\$40,298.00	\$0.00	\$0.00	\$40,298.00	\$0.00	\$0.00

CORPORACIÓN AUXILIAR DE POLICÍA DE PROTECCIÓN CIUDADANA

Puebla

Estado del Ejercicio del Presupuesto por Fuente de Financiamiento Al 31/dici/2017



Ucr: usuario 4
Rep: rptEstadoPresupuestoEgresos_FF

Fecha y hora de impresión: 06/feb/2018 01:27 p.m.

Objeto del Gasto	Aprobado	Ampliaciones / (Reducciones)	Presupuesto Vigente	Comprometido	Presupuesto Disponible para Comprometer	Devengado	Comprometido No Devengado	Presupuesto Sin Devengar	Ejercido	Pagado	Cuentas por	
											Deuda	Pagar
3631 Servicios de creatividad, reproducción y producción de f	\$130,000.00	-\$89,702.00	\$40,298.00	\$40,298.00	\$0.00	\$40,298.00	\$0.00	\$0.00	\$40,298.00	\$40,298.00	\$0.00	\$0.00
3660 Servicio de creación y difusión de contenido exclusivamei	\$0.00	\$2,318.52	\$2,318.52	\$2,318.52	\$0.00	\$2,318.52	\$0.00	\$0.00	\$2,318.52	\$2,318.52	\$0.00	\$0.00
3661 Servicio de creación y difusión de contenido exclusivamei	\$0.00	\$2,318.52	\$2,318.52	\$2,318.52	\$0.00	\$2,318.52	\$0.00	\$0.00	\$2,318.52	\$2,318.52	\$0.00	\$0.00
3690 Otros servicios de información	\$70,000.00	-\$24,948.50	\$45,051.50	\$45,051.50	\$0.00	\$45,051.50	\$0.00	\$0.00	\$45,051.50	\$45,051.50	\$0.00	\$0.00
3691 Otros servicios de información	\$70,000.00	-\$24,948.50	\$45,051.50	\$45,051.50	\$0.00	\$45,051.50	\$0.00	\$0.00	\$45,051.50	\$45,051.50	\$0.00	\$0.00
3700 SERVICIOS DE TRASLADO Y VIÁTICOS	\$100,000.00	\$197,439.88	\$297,439.88	\$297,439.88	\$0.00	\$297,439.88	\$0.00	\$0.00	\$297,439.88	\$297,439.88	\$0.00	\$0.00
3720 Pasajes terrestres	\$48,000.00	\$9,394.64	\$57,394.64	\$57,394.64	\$0.00	\$57,394.64	\$0.00	\$0.00	\$57,394.64	\$57,394.64	\$0.00	\$0.00
3721 Pasajes terrestres Nacionales	\$48,000.00	\$9,394.64	\$57,394.64	\$57,394.64	\$0.00	\$57,394.64	\$0.00	\$0.00	\$57,394.64	\$57,394.64	\$0.00	\$0.00
3750 Viáticos en el país	\$22,000.00	\$215,670.25	\$237,670.25	\$237,670.25	\$0.00	\$237,670.25	\$0.00	\$0.00	\$237,670.25	\$237,670.25	\$0.00	\$0.00
3751 Viáticos en el país	\$22,000.00	\$215,670.25	\$237,670.25	\$237,670.25	\$0.00	\$237,670.25	\$0.00	\$0.00	\$237,670.25	\$237,670.25	\$0.00	\$0.00
3790 Otros servicios de traslado y hospedaje	\$30,000.00	-\$27,625.01	\$2,374.99	\$2,374.99	\$0.00	\$2,374.99	\$0.00	\$0.00	\$2,374.99	\$2,374.99	\$0.00	\$0.00
3791 Otros servicios de traslado y hospedaje	\$30,000.00	-\$27,625.01	\$2,374.99	\$2,374.99	\$0.00	\$2,374.99	\$0.00	\$0.00	\$2,374.99	\$2,374.99	\$0.00	\$0.00
3800 SERVICIOS OFICIALES	\$635,000.00	-\$248,947.41	\$386,052.59	\$386,052.59	\$0.00	\$386,052.59	\$0.00	\$0.00	\$386,052.59	\$386,052.59	\$18,908.00	\$18,908.00
3820 Gastos de orden social y cultural	\$580,000.00	-\$338,556.31	\$241,443.69	\$241,443.69	\$0.00	\$241,443.69	\$0.00	\$0.00	\$241,443.69	\$241,443.69	\$18,908.00	\$18,908.00
3821 Gastos de orden social y cultural	\$580,000.00	-\$338,556.31	\$241,443.69	\$241,443.69	\$0.00	\$241,443.69	\$0.00	\$0.00	\$241,443.69	\$241,443.69	\$18,908.00	\$18,908.00
3850 Gastos de representación	\$75,000.00	\$89,608.90	\$164,608.90	\$164,608.90	\$0.00	\$164,608.90	\$0.00	\$0.00	\$164,608.90	\$164,608.90	\$0.00	\$0.00
3851 Gastos de representación	\$75,000.00	\$89,608.90	\$164,608.90	\$164,608.90	\$0.00	\$164,608.90	\$0.00	\$0.00	\$164,608.90	\$164,608.90	\$0.00	\$0.00
3900 OTROS SERVICIOS GENERALES	\$19,921,840.00	\$6,002,851.30	\$25,924,691.30	\$25,924,691.30	\$0.00	\$25,924,691.30	\$0.00	\$0.00	\$25,924,691.30	\$25,924,691.30	\$4,525,655.36	\$4,525,655.36
3920 Impuestos y derechos	\$5,800,000.00	-\$373,597.13	\$5,426,402.87	\$5,426,402.87	\$0.00	\$5,426,402.87	\$0.00	\$0.00	\$5,426,402.87	\$5,426,402.87	\$714,035.00	\$714,035.00
3921 Impuestos y derechos	\$5,800,000.00	-\$373,597.13	\$5,426,402.87	\$5,426,402.87	\$0.00	\$5,426,402.87	\$0.00	\$0.00	\$5,426,402.87	\$5,426,402.87	\$714,035.00	\$714,035.00
3960 Otros gastos por responsabilidades	\$0.00	\$39,830.10	\$39,830.10	\$39,830.10	\$0.00	\$39,830.10	\$0.00	\$0.00	\$39,830.10	\$39,830.10	\$0.00	\$0.00
3961 Otros gastos por responsabilidades	\$0.00	\$39,830.10	\$39,830.10	\$39,830.10	\$0.00	\$39,830.10	\$0.00	\$0.00	\$39,830.10	\$39,830.10	\$0.00	\$0.00
3980 Impuesto sobre nóminas y otros que se deriven de una re	\$10,680,000.00	\$4,108,190.00	\$14,788,190.00	\$14,788,190.00	\$0.00	\$14,788,190.00	\$0.00	\$0.00	\$14,788,190.00	\$14,788,190.00	\$21,590,571.00	\$21,590,571.00
3981 Impuesto sobre nóminas y otros que se deriven de una re	\$10,680,000.00	\$4,108,190.00	\$14,788,190.00	\$14,788,190.00	\$0.00	\$14,788,190.00	\$0.00	\$0.00	\$14,788,190.00	\$14,788,190.00	\$21,590,571.00	\$21,590,571.00
3990 Otros servicios generales	\$3,441,840.00	\$2,228,428.33	\$5,670,268.33	\$5,670,268.33	\$0.00	\$5,670,268.33	\$0.00	\$0.00	\$5,670,268.33	\$5,670,268.33	\$4,056,266.97	\$4,056,266.97
3991 Otros servicios generales	\$3,441,840.00	\$2,228,428.33	\$5,670,268.33	\$5,670,268.33	\$0.00	\$5,670,268.33	\$0.00	\$0.00	\$5,670,268.33	\$5,670,268.33	\$4,056,266.97	\$4,056,266.97
5000 BIENES MUEBLES, INMUEBLES E INTANGIBLES	\$5,933,000.00	\$9,146,154.89	\$15,079,154.89	\$15,079,154.89	\$0.00	\$15,079,154.89	\$0.00	\$0.00	\$15,079,154.89	\$15,079,154.89	\$1,187,233.30	\$1,187,233.30
5100 MOBILIARIO Y EQUIPO DE ADMINISTRACIÓN	\$470,000.00	-\$19,330.86	\$450,669.14	\$450,669.14	\$0.00	\$450,669.14	\$0.00	\$0.00	\$450,669.14	\$450,669.14	\$167,767.30	\$167,767.30
5110 Muebles de oficina y estantería	\$135,000.00	-\$101,866.12	\$33,133.88	\$33,133.88	\$0.00	\$33,133.88	\$0.00	\$0.00	\$33,133.88	\$33,133.88	\$9,860.00	\$9,860.00
5111 Muebles de oficina y estantería	\$135,000.00	-\$101,866.12	\$33,133.88	\$33,133.88	\$0.00	\$33,133.88	\$0.00	\$0.00	\$33,133.88	\$33,133.88	\$9,860.00	\$9,860.00
5150 Equipo de cómputo y de tecnología de la información	\$125,000.00	\$30,935.84	\$155,935.84	\$155,935.84	\$0.00	\$155,935.84	\$0.00	\$0.00	\$155,935.84	\$155,935.84	\$148,001.44	\$148,001.44

CORPORACIÓN AUXILIAR DE POLICÍA DE PROTECCIÓN CIUDADANA
Puebla

Estado del Ejercicio del Presupuesto por Fuente de Financiamiento Al 31/dic/2017



Ucr usuario 4
 Rpt: rptEstadoPresupuestoEjercicio_FF

Fecha y hora de Impresión: 06/feb/2018 01:27 p.m.

Objeto del Gasto	Aprobado	Ampliaciones / (Reducciones)	Presupuesto Vigente	Comprometido	Presupuesto Disponible para Comprometer	Devengado	Comprometido No Devengado	Presupuesto Sin Devengar	Ejercido	Pagado	Cuentas por Pagar	
											Deuda	Deuda
5151 Equipo de cómputo y de tecnología de la información	\$125,000.00	\$30,935.84	\$195,935.84	\$155,935.84	\$0.00	\$155,935.84	\$0.00	\$0.00	\$148,001.44	\$148,001.44	\$7,934.40	\$0.00
5190 Otros mobiliarios y equipos de administración	\$210,000.00	\$51,619.42	\$261,619.42	\$261,619.42	\$0.00	\$261,619.42	\$0.00	\$0.00	\$111,646.52	\$111,646.52	\$149,972.90	\$0.00
5191 Otros mobiliarios y equipos de administración	\$210,000.00	\$51,619.42	\$261,619.42	\$261,619.42	\$0.00	\$261,619.42	\$0.00	\$0.00	\$111,646.52	\$111,646.52	\$149,972.90	\$0.00
5200 MOBILIARIO Y EQUIPO EDUCACIONAL Y RECREATIVO	\$13,000.00	\$14,932.41	\$27,932.41	\$27,932.41	\$0.00	\$27,932.41	\$0.00	\$0.00	\$27,932.41	\$27,932.41	\$0.00	\$0.00
5210 Equipos y aparatos audiovisuales	\$13,000.00	-\$13,000.00	\$0.00	\$0.00	\$0.00	\$0.00	\$0.00	\$0.00	\$0.00	\$0.00	\$0.00	\$0.00
5211 Equipos y aparatos audiovisuales	\$13,000.00	-\$13,000.00	\$0.00	\$0.00	\$0.00	\$0.00	\$0.00	\$0.00	\$0.00	\$0.00	\$0.00	\$0.00
5230 Cámaras fotográficas y de video	\$0.00	\$3,990.01	\$3,990.01	\$3,990.01	\$0.00	\$3,990.01	\$0.00	\$0.00	\$3,990.01	\$3,990.01	\$0.00	\$0.00
5231 Cámaras fotográficas y de video	\$0.00	\$3,990.01	\$3,990.01	\$3,990.01	\$0.00	\$3,990.01	\$0.00	\$0.00	\$3,990.01	\$3,990.01	\$0.00	\$0.00
5290 Otro mobiliario y equipo educacional y recreativo	\$0.00	\$23,942.40	\$23,942.40	\$23,942.40	\$0.00	\$23,942.40	\$0.00	\$0.00	\$23,942.40	\$23,942.40	\$0.00	\$0.00
5291 Otro mobiliario y equipo educacional y recreativo	\$0.00	\$23,942.40	\$23,942.40	\$23,942.40	\$0.00	\$23,942.40	\$0.00	\$0.00	\$23,942.40	\$23,942.40	\$0.00	\$0.00
5300 EQUIPO E INSTRUMENTAL MÉDICO Y DE LABORATORIO	\$250,000.00	\$1,470,012.63	\$1,720,012.63	\$1,720,012.63	\$0.00	\$1,720,012.63	\$0.00	\$0.00	\$700,546.63	\$700,546.63	\$1,019,466.00	\$0.00
5310 Equipo médico y de laboratorio	\$0.00	\$1,693,552.66	\$1,693,552.66	\$1,693,552.66	\$0.00	\$1,693,552.66	\$0.00	\$0.00	\$674,086.66	\$674,086.66	\$1,019,466.00	\$0.00
5311 Equipo médico y de laboratorio	\$0.00	\$1,693,552.66	\$1,693,552.66	\$1,693,552.66	\$0.00	\$1,693,552.66	\$0.00	\$0.00	\$674,086.66	\$674,086.66	\$1,019,466.00	\$0.00
5320 Instrumental médico y de laboratorio	\$250,000.00	-\$223,540.03	\$26,459.97	\$26,459.97	\$0.00	\$26,459.97	\$0.00	\$0.00	\$26,459.97	\$26,459.97	\$0.00	\$0.00
5321 Instrumental médico y de laboratorio	\$250,000.00	-\$223,540.03	\$26,459.97	\$26,459.97	\$0.00	\$26,459.97	\$0.00	\$0.00	\$26,459.97	\$26,459.97	\$0.00	\$0.00
5400 VEHÍCULOS Y EQUIPO DE TRANSPORTE	\$5,200,000.00	\$7,467,247.19	\$12,667,247.19	\$12,667,247.19	\$0.00	\$12,667,247.19	\$0.00	\$0.00	\$12,667,247.19	\$12,667,247.19	\$0.00	\$0.00
5410 Vehículos y equipo terrestre	\$5,200,000.00	\$7,467,247.19	\$12,667,247.19	\$12,667,247.19	\$0.00	\$12,667,247.19	\$0.00	\$0.00	\$12,667,247.19	\$12,667,247.19	\$0.00	\$0.00
5411 Vehículos y equipo terrestre	\$0.00	\$13,927.19	\$13,927.19	\$13,927.19	\$0.00	\$13,927.19	\$0.00	\$0.00	\$13,927.19	\$13,927.19	\$0.00	\$0.00
5490 Otros equipos de transporte	\$0.00	\$13,927.19	\$13,927.19	\$13,927.19	\$0.00	\$13,927.19	\$0.00	\$0.00	\$13,927.19	\$13,927.19	\$0.00	\$0.00
5491 Otros equipos de transporte	\$0.00	\$13,927.19	\$13,927.19	\$13,927.19	\$0.00	\$13,927.19	\$0.00	\$0.00	\$13,927.19	\$13,927.19	\$0.00	\$0.00
5600 MAQUINARIA, OTROS EQUIPOS Y HERRAMIENTAS	\$0.00	\$51,821.52	\$51,821.52	\$51,821.52	\$0.00	\$51,821.52	\$0.00	\$0.00	\$51,821.52	\$51,821.52	\$0.00	\$0.00
5620 Maquinaria y equipo industrial	\$0.00	\$7,396.16	\$7,396.16	\$7,396.16	\$0.00	\$7,396.16	\$0.00	\$0.00	\$7,396.16	\$7,396.16	\$0.00	\$0.00
5621 Maquinaria y equipo industrial	\$0.00	\$7,396.16	\$7,396.16	\$7,396.16	\$0.00	\$7,396.16	\$0.00	\$0.00	\$7,396.16	\$7,396.16	\$0.00	\$0.00
5650 Equipo de comunicación y telecomunicación	\$0.00	\$44,425.36	\$44,425.36	\$44,425.36	\$0.00	\$44,425.36	\$0.00	\$0.00	\$44,425.36	\$44,425.36	\$0.00	\$0.00
5651 Equipo de comunicación y telecomunicación	\$0.00	\$44,425.36	\$44,425.36	\$44,425.36	\$0.00	\$44,425.36	\$0.00	\$0.00	\$44,425.36	\$44,425.36	\$0.00	\$0.00
5600 ACTIVOS INTANGIBLES	\$0.00	\$161,472.00	\$161,472.00	\$161,472.00	\$0.00	\$161,472.00	\$0.00	\$0.00	\$161,472.00	\$161,472.00	\$0.00	\$0.00
5910 Software	\$0.00	\$161,472.00	\$161,472.00	\$161,472.00	\$0.00	\$161,472.00	\$0.00	\$0.00	\$161,472.00	\$161,472.00	\$0.00	\$0.00
5911 Software	\$0.00	\$161,472.00	\$161,472.00	\$161,472.00	\$0.00	\$161,472.00	\$0.00	\$0.00	\$161,472.00	\$161,472.00	\$0.00	\$0.00
Ingresos Propios	\$528,185,812.00	\$5,367,646.31	\$533,553,458.31	\$537,957,481.31	\$0.00	\$537,957,481.31	\$0.00	\$0.00	\$310,950,873.54	\$310,950,873.54	\$226,606,917.77	\$0.00
701 OTROS RECURSOS												

CORPORACIÓN AUXILIAR DE POLICÍA DE PROTECCIÓN CIUDADANA
Puebla

Estado del Ejercicio del Presupuesto por Fuente de Financiamiento Al 31/dic/2017



Usu: usuario 4
 Rep: rptEstadoPresupuestoEjercicio_FF

Fecha y hora de impresión: 06/feb/2018 01:27 p.m.

Objeto del Gasto	Aprobado	Ampliaciones / (Reducciones)	Presupuesto Vigente	Comprometido	Presupuesto Disponible para Comprometer	Devengado	Comarcado No Devengado	Presupuesto Sin Devenegar	Ejercido	Cuentas por Pagar	
										Pagado	Deuda
3000 SERVICIOS GENERALES	\$0.00	\$66,431,964.00	\$66,431,964.92	\$65,309,896.00	\$1,122,068.92	\$65,309,896.00	\$0.00	\$1,122,068.92	\$58,892,135.68	\$6,417,760.32	\$0.00
3340 SERVICIOS PROFESIONALES, CIENTÍFICOS, TÉCNICOS	\$0.00	\$45,979,999.00	\$45,979,999.92	\$45,979,999.92	\$0.00	\$45,979,999.92	\$0.00	\$0.00	\$45,979,999.92	\$0.00	\$0.00
3341 Servicios de capacitación	\$0.00	\$45,979,999.00	\$45,979,999.92	\$45,979,999.92	\$0.00	\$45,979,999.92	\$0.00	\$0.00	\$45,979,999.92	\$0.00	\$0.00
3900 OTROS SERVICIOS GENERALES	\$0.00	\$20,451,965.00	\$20,451,965.00	\$19,329,896.08	\$1,122,068.92	\$19,329,896.08	\$0.00	\$1,122,068.92	\$12,912,135.76	\$6,417,760.32	\$0.00
3990 Otros servicios generales	\$0.00	\$20,451,965.00	\$20,451,965.00	\$19,329,896.08	\$1,122,068.92	\$19,329,896.08	\$0.00	\$1,122,068.92	\$12,912,135.76	\$6,417,760.32	\$0.00
3991 Otros servicios generales	\$0.00	\$20,451,965.00	\$20,451,965.00	\$19,329,896.08	\$1,122,068.92	\$19,329,896.08	\$0.00	\$1,122,068.92	\$12,912,135.76	\$6,417,760.32	\$0.00
OTROS RECURSOS	\$0.00	\$66,431,964.92	\$66,431,964.92	\$65,309,896.00	\$1,122,068.92	\$65,309,896.00	\$0.00	\$1,122,068.92	\$58,892,135.68	\$6,417,760.32	\$0.00

Total Final	\$526,189,572.00	\$74,738,514.23	\$600,928,086.23	\$602,867,357.31	\$1,122,068.92	\$602,867,357.31	\$0.00	\$1,122,068.92	\$588,243,115.22	\$33,026,481.95	\$33,026,481.95
--------------------	------------------	-----------------	------------------	------------------	----------------	------------------	--------	----------------	------------------	-----------------	-----------------

ALVARO CAMPOS ZAMORA
 DIRECTOR GENERAL

JORGE ALBERTO VAZQUEZ BOJIS
 DIRECTOR ADMINISTRATIVO

MIGUEL CAMACHO LEZAMA
 ENCARGADO DE DESPACHO DE LA SUBDIRECCION CONTABLE Y FINANCIERA

CORPORACIÓN AUXILIAR DE POLICÍA DE PROTECCIÓN CIUDADANA
Puebla

Estado del Ejercicio del Presupuesto por Capitulo del Gasto Al 31/dic/2017



Ucr: usuario 4
Rep: rptEstadoPresupuestoEgresos

Fecha y hora de impresión: 06/feb/2018 01:27 p.m.

Objeto del Gasto	Aprobado	Aplicaciones/ (Reducciones)	Presupuesto Disponible para		Comprometido No Devengado	Presupuesto Sin Devengar	Ejercido	Pagado	Cuentas por Pagar	Deuda
			Comprometido	Comprometer						
1000 SERVICIOS PERSONALES	\$444,431,845.00	-\$19,019,916.76	\$425,411,928.24	\$0.00	\$425,411,928.24	\$0.00	\$425,411,928.24	\$425,411,928.24	\$0.00	\$0.00
1100 REMUNERACIONES AL PERSONAL DE CARACTER PEI	\$353,562,862.08	-\$17,044,864.72	\$316,517,997.36	\$0.00	\$316,517,997.36	\$0.00	\$316,517,997.36	\$316,517,997.36	\$0.00	\$0.00
1130 Sueldos base al personal permanente	\$353,562,862.08	-\$17,044,864.72	\$316,517,997.36	\$0.00	\$316,517,997.36	\$0.00	\$316,517,997.36	\$316,517,997.36	\$0.00	\$0.00
1132 Sueldo Base al Personal de Confianza	\$353,562,862.08	-\$17,044,864.72	\$316,517,997.36	\$0.00	\$316,517,997.36	\$0.00	\$316,517,997.36	\$316,517,997.36	\$0.00	\$0.00
1200 REMUNERACION DE CARACTER EVENTUAL	\$2,200,000.00	-\$700,030.00	\$1,499,970.00	\$0.00	\$1,499,970.00	\$0.00	\$1,499,970.00	\$1,499,970.00	\$0.00	\$0.00
1210 Honorarios asimilables a salarios	\$2,200,000.00	-\$700,030.00	\$1,499,970.00	\$0.00	\$1,499,970.00	\$0.00	\$1,499,970.00	\$1,499,970.00	\$0.00	\$0.00
1211 Honorarios asimilables a salarios	\$2,200,000.00	-\$700,030.00	\$1,499,970.00	\$0.00	\$1,499,970.00	\$0.00	\$1,499,970.00	\$1,499,970.00	\$0.00	\$0.00
1300 REMUNERACIONES ADICIONALES Y ESPECIALES	\$67,484,329.89	-\$2,507,722.65	\$64,976,607.24	\$0.00	\$64,976,607.24	\$0.00	\$64,976,607.24	\$64,976,607.24	\$0.00	\$0.00
1310 Primas por años de servicios efectivos prestados	\$8,746,800.00	\$1,388,784.00	\$10,135,584.00	\$0.00	\$10,135,584.00	\$0.00	\$10,135,584.00	\$10,135,584.00	\$0.00	\$0.00
1311 Primas por años de servicios efectivos prestados	\$8,746,800.00	\$1,388,784.00	\$10,135,584.00	\$0.00	\$10,135,584.00	\$0.00	\$10,135,584.00	\$10,135,584.00	\$0.00	\$0.00
1320 Primas de vacaciones, dominical y gratificación de fin de año	\$54,332,720.13	-\$3,339,848.01	\$50,993,872.12	\$0.00	\$50,993,872.12	\$0.00	\$50,993,872.12	\$50,993,872.12	\$0.00	\$0.00
1321 Primas de vacaciones, dominical y gratificación de fin de año	\$12,174,214.13	\$1,266,359.94	\$13,440,574.07	\$0.00	\$13,440,574.07	\$0.00	\$13,440,574.07	\$13,440,574.07	\$0.00	\$0.00
1322 Gratificación de fin de año	\$42,158,506.00	-\$4,606,207.95	\$37,553,298.05	\$0.00	\$37,553,298.05	\$0.00	\$37,553,298.05	\$37,553,298.05	\$0.00	\$0.00
1340 Compensaciones	\$4,404,809.76	-\$557,658.64	\$3,847,151.12	\$0.00	\$3,847,151.12	\$0.00	\$3,847,151.12	\$3,847,151.12	\$0.00	\$0.00
1341 Compensaciones	\$4,404,809.76	-\$557,658.64	\$3,847,151.12	\$0.00	\$3,847,151.12	\$0.00	\$3,847,151.12	\$3,847,151.12	\$0.00	\$0.00
1400 SEGURIDAD SOCIAL	\$3,400,000.00	\$298,492.00	\$3,698,492.00	\$0.00	\$3,698,492.00	\$0.00	\$3,698,492.00	\$3,698,492.00	\$0.00	\$0.00
1440 Aportaciones para seguros	\$3,400,000.00	\$298,492.00	\$3,698,492.00	\$0.00	\$3,698,492.00	\$0.00	\$3,698,492.00	\$3,698,492.00	\$0.00	\$0.00
1441 Aportaciones para seguros	\$3,400,000.00	\$298,492.00	\$3,698,492.00	\$0.00	\$3,698,492.00	\$0.00	\$3,698,492.00	\$3,698,492.00	\$0.00	\$0.00
1500 OTRAS PRESTACIONES SOCIALES Y ECONÓMICAS	\$4,623,335.16	\$7,417,561.63	\$12,040,896.79	\$0.00	\$12,040,896.79	\$0.00	\$12,040,896.79	\$12,040,896.79	\$0.00	\$0.00
1520 Indemnizaciones	\$2,497,463.64	\$8,653,366.62	\$11,150,830.26	\$0.00	\$11,150,830.26	\$0.00	\$11,150,830.26	\$11,150,830.26	\$0.00	\$0.00
1521 Indemnizaciones	\$2,497,463.64	\$8,653,366.62	\$11,150,830.26	\$0.00	\$11,150,830.26	\$0.00	\$11,150,830.26	\$11,150,830.26	\$0.00	\$0.00
1590 Otras prestaciones sociales y económicas	\$2,125,871.52	-\$1,235,804.99	\$890,066.53	\$0.00	\$890,066.53	\$0.00	\$890,066.53	\$890,066.53	\$0.00	\$0.00
1591 Otras prestaciones sociales y económicas	\$2,125,871.52	-\$1,235,804.99	\$890,066.53	\$0.00	\$890,066.53	\$0.00	\$890,066.53	\$890,066.53	\$0.00	\$0.00
1700 PAGO DE ESTÍMULOS A SERVIDORES PUBLICOS	\$13,161,317.87	\$13,516,646.98	\$26,677,964.85	\$0.00	\$26,677,964.85	\$0.00	\$26,677,964.85	\$26,677,964.85	\$0.00	\$0.00
1710 Estímulos	\$13,161,317.87	\$13,516,646.98	\$26,677,964.85	\$0.00	\$26,677,964.85	\$0.00	\$26,677,964.85	\$26,677,964.85	\$0.00	\$0.00
1711 Estímulos	\$13,161,317.87	\$13,516,646.98	\$26,677,964.85	\$0.00	\$26,677,964.85	\$0.00	\$26,677,964.85	\$26,677,964.85	\$0.00	\$0.00
2000 MATERIALES Y SUMINISTROS	\$44,684,527.00	\$8,425,914.33	\$53,090,441.33	\$0.00	\$53,090,441.33	\$0.00	\$53,090,441.33	\$53,090,441.33	\$0.00	\$0.00
2100 MATERIALES DE ADMINISTRACIÓN, EMISIÓN DE DOC	\$2,891,667.00	-\$823,427.19	\$2,068,239.81	\$0.00	\$2,068,239.81	\$0.00	\$2,068,239.81	\$2,068,239.81	\$0.00	\$0.00
2110 Materiales, útiles y equipos menores de oficina	\$846,667.00	-\$85,624.28	\$761,042.72	\$0.00	\$761,042.72	\$0.00	\$761,042.72	\$761,042.72	\$0.00	\$0.00
2111 Materiales, útiles y equipos menores de oficina	\$846,667.00	-\$85,624.28	\$761,042.72	\$0.00	\$761,042.72	\$0.00	\$761,042.72	\$761,042.72	\$0.00	\$0.00
2120 Materiales y útiles de impresión y reproducción	\$1,060,000.00	-\$582,640.99	\$477,359.01	\$0.00	\$477,359.01	\$0.00	\$477,359.01	\$477,359.01	\$0.00	\$0.00
2121 Materiales y útiles de impresión y reproducción	\$1,060,000.00	-\$582,640.99	\$477,359.01	\$0.00	\$477,359.01	\$0.00	\$477,359.01	\$477,359.01	\$0.00	\$0.00
2140 Materiales, útiles y equipos menores de tecnologías de la	\$500,000.00	-\$205,586.98	\$294,413.02	\$0.00	\$294,413.02	\$0.00	\$294,413.02	\$294,413.02	\$0.00	\$0.00
2141 Materiales, útiles y equipos menores de tecnologías de la	\$500,000.00	-\$205,586.98	\$294,413.02	\$0.00	\$294,413.02	\$0.00	\$294,413.02	\$294,413.02	\$0.00	\$0.00
2150 Material Impreso e información digital	\$75,000.00	-\$1,920.00	\$73,080.00	\$0.00	\$73,080.00	\$0.00	\$73,080.00	\$73,080.00	\$0.00	\$0.00

CORPORACIÓN AUXILIAR DE POLICÍA DE PROTECCIÓN CIUDADANA

Puebla

Estado del Ejercicio del Presupuesto por Capítulo del Gasto Al 31/dic/2017



Ucr: Usuario 4
Rep: rptEstadoPresupuestoEgresos

Fecha y hora de Impresión: 06/feb/2018 01:27 p.m.

Objeto del Gasto	Aprobado	Ampliaciones / (Reducciones)	Presupuesto Disponible para		Comprometido No Devengado	Comprometido Sin Devengar	Ejercido	Pagado	Cuentas por Pagar Deuda
			Comprometido	Comprometer					
2151 Material impreso e información digital	\$75,000.00	-\$1,920.00	\$73,080.00	\$0.00	\$73,080.00	\$0.00	\$73,080.00	\$0.00	\$0.00
2160 Material de limpieza	\$300,000.00	\$99,724.24	\$399,724.24	\$0.00	\$399,724.24	\$0.00	\$399,724.24	\$399,724.24	\$0.00
2161 Material de limpieza	\$300,000.00	\$99,724.24	\$399,724.24	\$0.00	\$399,724.24	\$0.00	\$399,724.24	\$399,724.24	\$0.00
2170 Materiales y útiles de enseñanza	\$80,000.00	-\$15,879.18	\$64,120.82	\$0.00	\$64,120.82	\$0.00	\$64,120.82	\$64,120.82	\$0.00
2171 Materiales y útiles de enseñanza	\$80,000.00	-\$15,879.18	\$64,120.82	\$0.00	\$64,120.82	\$0.00	\$64,120.82	\$64,120.82	\$0.00
2180 Materiales para el registro e identificación de bienes y per	\$30,000.00	-\$29,500.00	\$0.00	\$0.00	\$0.00	\$0.00	\$0.00	\$500.00	\$0.00
2181 Materiales para el registro e identificación de bienes y per	\$30,000.00	-\$29,500.00	\$0.00	\$0.00	\$0.00	\$0.00	\$0.00	\$500.00	\$0.00
2200 ALIMENTOS Y UTENSILIOS	\$1,790,750.00	\$1,341,105.56	\$3,131,855.56	\$0.00	\$3,131,855.56	\$0.00	\$2,864,815.45	\$2,864,815.45	\$267,040.11
2210 Productos alimenticios para personas	\$1,750,000.00	\$1,363,993.61	\$3,113,993.61	\$0.00	\$3,113,993.61	\$0.00	\$2,846,953.50	\$2,846,953.50	\$267,040.11
2211 Productos alimenticios para personas	\$1,750,000.00	\$1,363,993.61	\$3,113,993.61	\$0.00	\$3,113,993.61	\$0.00	\$2,846,953.50	\$2,846,953.50	\$267,040.11
2230 Utensilios para el servicio de alimentación	\$40,750.00	-\$22,888.05	\$17,861.95	\$0.00	\$17,861.95	\$0.00	\$17,861.95	\$17,861.95	\$0.00
2231 Utensilios para el servicio de alimentación	\$40,750.00	-\$22,888.05	\$17,861.95	\$0.00	\$17,861.95	\$0.00	\$17,861.95	\$17,861.95	\$0.00
2400 MATERIALES Y ARTICULOS DE CONSTRUCCIÓN Y DE	\$472,000.00	\$85,774.49	\$557,774.49	\$0.00	\$557,774.49	\$0.00	\$393,701.31	\$393,701.31	\$164,073.18
2420 Cemento y productos de concreto	\$0.00	\$1,185.97	\$1,185.97	\$0.00	\$1,185.97	\$0.00	\$1,185.97	\$1,185.97	\$0.00
2421 Cemento y productos de concreto	\$0.00	\$1,185.97	\$1,185.97	\$0.00	\$1,185.97	\$0.00	\$1,185.97	\$1,185.97	\$0.00
2430 Cal, yeso y productos de yeso	\$0.00	\$23.99	\$23.99	\$0.00	\$23.99	\$0.00	\$23.99	\$23.99	\$0.00
2431 Cal, yeso y productos de yeso	\$0.00	\$23.99	\$23.99	\$0.00	\$23.99	\$0.00	\$23.99	\$23.99	\$0.00
2440 Madera y productos de madera	\$0.00	\$4,658.55	\$4,658.55	\$0.00	\$4,658.55	\$0.00	\$4,658.55	\$4,658.55	\$0.00
2441 Madera y productos de madera	\$0.00	\$4,658.55	\$4,658.55	\$0.00	\$4,658.55	\$0.00	\$4,658.55	\$4,658.55	\$0.00
2450 Vidrio y productos de vidrio	\$8,000.00	-\$9,000.00	\$0.00	\$0.00	\$0.00	\$0.00	\$0.00	\$0.00	\$0.00
2451 Vidrio y productos de vidrio	\$8,000.00	-\$9,000.00	\$0.00	\$0.00	\$0.00	\$0.00	\$0.00	\$0.00	\$0.00
2460 Material eléctrico y electrónico	\$135,000.00	\$77,315.42	\$212,315.42	\$0.00	\$212,315.42	\$0.00	\$212,315.42	\$212,315.42	\$0.00
2461 Material eléctrico y electrónico	\$135,000.00	\$77,315.42	\$212,315.42	\$0.00	\$212,315.42	\$0.00	\$212,315.42	\$212,315.42	\$0.00
2470 Artículos metálicos para la construcción	\$0.00	\$8,928.77	\$8,928.77	\$0.00	\$8,928.77	\$0.00	\$8,928.77	\$8,928.77	\$0.00
2471 Artículos metálicos para la construcción	\$0.00	\$8,928.77	\$8,928.77	\$0.00	\$8,928.77	\$0.00	\$8,928.77	\$8,928.77	\$0.00
2480 Materiales complementarios	\$188,000.00	\$70,815.68	\$258,815.68	\$0.00	\$258,815.68	\$0.00	\$108,816.08	\$108,816.08	\$149,999.60
2481 Materiales complementarios	\$188,000.00	\$70,815.68	\$258,815.68	\$0.00	\$258,815.68	\$0.00	\$108,816.08	\$108,816.08	\$149,999.60
2480 Otros materiales y artículos de construcción y reparación	\$140,000.00	-\$68,153.89	\$71,846.11	\$0.00	\$71,846.11	\$0.00	\$57,772.53	\$57,772.53	\$14,073.58
2481 Otros materiales y artículos de construcción y reparación	\$140,000.00	-\$68,153.89	\$71,846.11	\$0.00	\$71,846.11	\$0.00	\$57,772.53	\$57,772.53	\$14,073.58
2500 PRODUCTOS QUÍMICOS, FARMACÉUTICOS Y DE LABO	\$8,275,000.00	-\$3,523,247.27	\$4,751,752.73	\$0.00	\$4,751,752.73	\$0.00	\$4,751,752.73	\$4,749,532.93	\$2,219.80
2530 Medicinas y productos farmacéuticos	\$6,050,000.00	-\$1,410,923.87	\$4,639,076.13	\$0.00	\$4,639,076.13	\$0.00	\$4,639,076.13	\$4,636,856.33	\$2,219.80
2531 Medicinas y productos farmacéuticos	\$6,050,000.00	-\$1,410,923.87	\$4,639,076.13	\$0.00	\$4,639,076.13	\$0.00	\$4,639,076.13	\$4,636,856.33	\$2,219.80
2540 Materiales, accesorios y suministros médicos	\$2,010,000.00	-\$1,698,085.09	\$311,914.91	\$0.00	\$311,914.91	\$0.00	\$111,914.91	\$111,914.91	\$0.00
2541 Materiales, accesorios y suministros médicos	\$2,010,000.00	-\$1,698,085.09	\$311,914.91	\$0.00	\$311,914.91	\$0.00	\$111,914.91	\$111,914.91	\$0.00
2550 Materiales, accesorios y suministros de laboratorio	\$215,000.00	-\$214,238.31	\$761.69	\$0.00	\$761.69	\$0.00	\$761.69	\$761.69	\$0.00

CORPORACIÓN AUXILIAR DE POLICÍA DE PROTECCIÓN CIUDADANA
Puebla

Estado del Ejercicio del Presupuesto por Capítulo del Gasto Al 31/dic/2017

Fecha y hora de Impresión: 06/feb/2018 01:27 p.m.



Usr.: usuario 4
 Rep.: rptEstadoPresupuestoEgresos

Objeto del Gasto	Aprobado	Ampliaciones/ (Reducciones)	Presupuesto Disponible para Comprometer		Comprometido No Devengado	Comprometido No Devengado	Presupuesto Sin Devengar	Ejercido	Pagado	Cuentas por Pagar Deuda
			Comprometido	Disponible para Comprometer						
2551 Materiales, accesorios y suministros de laboratorio	\$215,000.00	-\$214,238.31	\$761.69	\$0.00	\$761.69	\$0.00	\$0.00	\$761.69	\$761.69	\$0.00
2600 COMBUSTIBLES, LUBRICANTES Y ADITIVOS	\$7,560,000.00	\$3,852,446.58	\$11,412,446.58	\$0.00	\$11,412,446.58	\$0.00	\$0.00	\$10,862,446.58	\$10,862,446.58	\$550,000.00
2610 Combustibles, lubricantes y aditivos	\$7,560,000.00	\$3,852,446.58	\$11,412,446.58	\$0.00	\$11,412,446.58	\$0.00	\$0.00	\$10,862,446.58	\$10,862,446.58	\$550,000.00
2611 Combustibles	\$7,500,000.00	\$3,764,436.96	\$11,264,436.96	\$0.00	\$11,264,436.96	\$0.00	\$0.00	\$10,734,436.96	\$10,734,436.96	\$550,000.00
2612 Lubricantes y Aditivos	\$60,000.00	\$68,009.62	\$128,009.62	\$0.00	\$128,009.62	\$0.00	\$0.00	\$128,009.62	\$128,009.62	\$0.00
2700 VESTUARIO, BLANCOS, PRENDAS DE PROTECCIÓN Y	\$21,255,000.00	\$3,126,905.79	\$24,381,905.79	\$0.00	\$24,381,905.79	\$0.00	\$0.00	\$12,455,945.79	\$12,455,945.79	\$11,925,960.00
2710 Vestuario y uniformes	\$19,000,000.00	\$5,275,819.18	\$24,275,819.18	\$0.00	\$24,275,819.18	\$0.00	\$0.00	\$12,349,859.18	\$12,349,859.18	\$11,925,960.00
2711 Vestuario y uniformes	\$19,000,000.00	\$5,275,819.18	\$24,275,819.18	\$0.00	\$24,275,819.18	\$0.00	\$0.00	\$12,349,859.18	\$12,349,859.18	\$11,925,960.00
2720 Prendas de seguridad y protección personal	\$2,200,000.00	-\$2,158,307.99	\$41,692.01	\$0.00	\$41,692.01	\$0.00	\$0.00	\$41,692.01	\$41,692.01	\$0.00
2721 Prendas de seguridad y protección personal	\$2,200,000.00	-\$2,158,307.99	\$41,692.01	\$0.00	\$41,692.01	\$0.00	\$0.00	\$41,692.01	\$41,692.01	\$0.00
2730 Artículos deportivos	\$0.00	\$34,814.84	\$34,814.84	\$0.00	\$34,814.84	\$0.00	\$0.00	\$34,814.84	\$34,814.84	\$0.00
2731 Artículos deportivos	\$0.00	\$34,814.84	\$34,814.84	\$0.00	\$34,814.84	\$0.00	\$0.00	\$34,814.84	\$34,814.84	\$0.00
2740 Productos textiles	\$0.00	\$801.08	\$801.08	\$0.00	\$801.08	\$0.00	\$0.00	\$801.08	\$801.08	\$0.00
2741 Productos textiles	\$0.00	\$801.08	\$801.08	\$0.00	\$801.08	\$0.00	\$0.00	\$801.08	\$801.08	\$0.00
2750 Blancos y otros productos textiles, excepto prendas de ve	\$55,000.00	-\$26,221.32	\$28,778.68	\$0.00	\$28,778.68	\$0.00	\$0.00	\$28,778.68	\$28,778.68	\$0.00
2751 Blancos y otros productos textiles, excepto prendas de ve	\$55,000.00	-\$26,221.32	\$28,778.68	\$0.00	\$28,778.68	\$0.00	\$0.00	\$28,778.68	\$28,778.68	\$0.00
2800 MATERIALES Y SUMINISTROS PARA SEGURIDAD	\$700,000.00	\$4,008,150.00	\$4,708,150.00	\$0.00	\$4,708,150.00	\$0.00	\$0.00	\$4,708,150.00	\$4,708,150.00	\$0.00
2830 Prendas de protección para seguridad pública y nacional	\$700,000.00	\$4,008,150.00	\$4,708,150.00	\$0.00	\$4,708,150.00	\$0.00	\$0.00	\$4,708,150.00	\$4,708,150.00	\$0.00
2831 Prendas de protección para seguridad pública y nacional	\$700,000.00	\$4,008,150.00	\$4,708,150.00	\$0.00	\$4,708,150.00	\$0.00	\$0.00	\$4,708,150.00	\$4,708,150.00	\$0.00
2900 HERRAMIENTAS, REFACCIONES Y ACCESORIOS MEN	\$1,720,110.00	\$360,206.37	\$2,080,316.37	\$0.00	\$2,080,316.37	\$0.00	\$0.00	\$1,930,297.02	\$1,930,297.02	\$150,019.35
2910 Herramientas menores	\$140,000.00	-\$251.84	\$139,748.16	\$0.00	\$139,748.16	\$0.00	\$0.00	\$138,488.17	\$138,488.17	\$1,259.99
2911 Herramientas menores	\$140,000.00	-\$251.84	\$139,748.16	\$0.00	\$139,748.16	\$0.00	\$0.00	\$138,488.17	\$138,488.17	\$1,259.99
2920 Refacciones y accesorios menores de edificios	\$17,500.00	-\$16,521.71	\$978.29	\$0.00	\$978.29	\$0.00	\$0.00	\$978.29	\$978.29	\$0.00
2921 Refacciones y accesorios menores de edificios	\$17,500.00	-\$16,521.71	\$978.29	\$0.00	\$978.29	\$0.00	\$0.00	\$978.29	\$978.29	\$0.00
2930 Refacciones y accesorios menores de mobiliario y equipo	\$52,900.00	-\$48,527.59	\$4,372.41	\$0.00	\$4,372.41	\$0.00	\$0.00	\$4,372.41	\$4,372.41	\$0.00
2931 Refacciones y accesorios menores de mobiliario y equipo	\$52,900.00	-\$48,527.59	\$4,372.41	\$0.00	\$4,372.41	\$0.00	\$0.00	\$4,372.41	\$4,372.41	\$0.00
2940 Refacciones y accesorios menores de equipo de cómput	\$80,000.00	\$10,013.51	\$90,013.51	\$0.00	\$90,013.51	\$0.00	\$0.00	\$85,734.98	\$85,734.98	\$4,278.53
2941 Refacciones y accesorios menores de equipo de cómput	\$80,000.00	\$10,013.51	\$90,013.51	\$0.00	\$90,013.51	\$0.00	\$0.00	\$85,734.98	\$85,734.98	\$4,278.53
2950 Refacciones y accesorios menores de equipo e instrum	\$0.00	\$1,856.00	\$1,856.00	\$0.00	\$1,856.00	\$0.00	\$0.00	\$1,856.00	\$1,856.00	\$0.00
2951 Refacciones y accesorios menores de equipo e instrum	\$0.00	\$1,856.00	\$1,856.00	\$0.00	\$1,856.00	\$0.00	\$0.00	\$1,856.00	\$1,856.00	\$0.00
2960 Refacciones y accesorios menores de equipo de transpor	\$1,410,000.00	\$408,776.83	\$1,818,776.83	\$0.00	\$1,818,776.83	\$0.00	\$0.00	\$1,674,296.00	\$1,674,296.00	\$144,480.83
2961 Refacciones y accesorios menores de equipo de transpor	\$1,410,000.00	\$408,776.83	\$1,818,776.83	\$0.00	\$1,818,776.83	\$0.00	\$0.00	\$1,674,296.00	\$1,674,296.00	\$144,480.83
2970 Refacciones y accesorios menores de equipo de defensa	\$0.00	\$15,632.00	\$15,632.00	\$0.00	\$15,632.00	\$0.00	\$0.00	\$15,632.00	\$15,632.00	\$0.00
2971 Refacciones y accesorios menores de equipo de defensa	\$0.00	\$15,632.00	\$15,632.00	\$0.00	\$15,632.00	\$0.00	\$0.00	\$15,632.00	\$15,632.00	\$0.00
2980 Refacciones y accesorios menores de maquinaria y otros	\$11,910.00	-\$5,083.29	\$6,826.71	\$0.00	\$6,826.71	\$0.00	\$0.00	\$6,826.71	\$6,826.71	\$0.00

CORPORACIÓN AUXILIAR DE POLICÍA DE PROTECCIÓN CIUDADANA
Puebla

Estado del Ejercicio del Presupuesto por Capítulo del Gasto Al 31/dic/2017



Ucr: usuario 4
Rep: rptEstadoPresupuestoEgresos

Fecha y hora de Impresión: 06/feb/2018 01:27 p.m.

Objeto del Gasto	Aprobado	Ampliaciones / (Reducciones)	Presupuesto Vigente	Comprometido	Presupuesto Disponible para Comprometer	Devengado	Comprometido No Devengado	Presupuesto Sin Devengar	Ejercido	Pagado	Cuentas por Pagar	Deuda
2881 Relaciones y accesorios menores de maquinaria y otros	\$11,910.00	\$5,083.29	\$6,826.71	\$6,826.71	\$0.00	\$6,826.71	\$0.00	\$0.00	\$6,826.71	\$6,826.71	\$0.00	\$0.00
2990 Relaciones y accesorios menores otros bienes muebles	\$7,800.00	\$5,687.54	\$2,112.46	\$2,112.46	\$0.00	\$2,112.46	\$0.00	\$0.00	\$2,112.46	\$2,112.46	\$0.00	\$0.00
2991 Relaciones y accesorios menores otros bienes muebles	\$7,800.00	\$5,687.54	\$2,112.46	\$2,112.46	\$0.00	\$2,112.46	\$0.00	\$0.00	\$2,112.46	\$2,112.46	\$0.00	\$0.00
3000 SERVICIOS GENERALES	\$34,160,240.00	\$76,247,661.77	\$110,407,901.77	\$109,285,832.85	\$1,122,068.92	\$109,285,832.85	\$0.00	\$1,122,068.92	\$90,659,771.04	\$90,659,771.04	\$18,626,061.81	\$39,033.48
3100 SERVICIOS BASICOS	\$1,531,400.00	\$152,398.67	\$1,378,801.33	\$1,378,801.33	\$0.00	\$1,378,801.33	\$0.00	\$0.00	\$1,339,767.85	\$1,339,767.85	\$0.00	\$0.00
3110 Energía eléctrica	\$480,000.00	\$60,413.60	\$540,413.60	\$540,413.60	\$0.00	\$540,413.60	\$0.00	\$0.00	\$540,413.60	\$540,413.60	\$0.00	\$0.00
3111 Energía eléctrica	\$480,000.00	\$60,413.60	\$540,413.60	\$540,413.60	\$0.00	\$540,413.60	\$0.00	\$0.00	\$540,413.60	\$540,413.60	\$0.00	\$0.00
3120 Gas	\$5,000.00	\$5,000.00	\$0.00	\$0.00	\$0.00	\$0.00	\$0.00	\$0.00	\$0.00	\$0.00	\$0.00	\$0.00
3121 Gas	\$5,000.00	\$5,000.00	\$0.00	\$0.00	\$0.00	\$0.00	\$0.00	\$0.00	\$0.00	\$0.00	\$0.00	\$0.00
3130 Agua	\$86,400.00	\$18,203.99	\$68,196.01	\$68,196.01	\$0.00	\$68,196.01	\$0.00	\$0.00	\$64,571.01	\$64,571.01	\$3,625.00	\$3,625.00
3131 Agua	\$86,400.00	\$18,203.99	\$68,196.01	\$68,196.01	\$0.00	\$68,196.01	\$0.00	\$0.00	\$64,571.01	\$64,571.01	\$3,625.00	\$3,625.00
3140 Telefonía tradicional	\$522,000.00	\$90,270.21	\$431,729.79	\$431,729.79	\$0.00	\$431,729.79	\$0.00	\$0.00	\$396,321.31	\$396,321.31	\$35,408.48	\$35,408.48
3141 Telefonía tradicional	\$522,000.00	\$90,270.21	\$431,729.79	\$431,729.79	\$0.00	\$431,729.79	\$0.00	\$0.00	\$396,321.31	\$396,321.31	\$35,408.48	\$35,408.48
3150 Telefonía celular	\$262,000.00	\$70,877.00	\$191,123.00	\$191,123.00	\$0.00	\$191,123.00	\$0.00	\$0.00	\$191,123.00	\$191,123.00	\$0.00	\$0.00
3151 Telefonía celular	\$262,000.00	\$70,877.00	\$191,123.00	\$191,123.00	\$0.00	\$191,123.00	\$0.00	\$0.00	\$191,123.00	\$191,123.00	\$0.00	\$0.00
3160 Servicios de telecomunicaciones y satélites	\$5,000.00	\$5,000.00	\$0.00	\$0.00	\$0.00	\$0.00	\$0.00	\$0.00	\$0.00	\$0.00	\$0.00	\$0.00
3161 Servicios de telecomunicaciones y satélites	\$5,000.00	\$5,000.00	\$0.00	\$0.00	\$0.00	\$0.00	\$0.00	\$0.00	\$0.00	\$0.00	\$0.00	\$0.00
3170 Servicios de acceso de Internet, redes y procesamiento d	\$156,000.00	\$22,848.59	\$133,151.41	\$133,151.41	\$0.00	\$133,151.41	\$0.00	\$0.00	\$133,151.41	\$133,151.41	\$0.00	\$0.00
3171 Servicios de acceso de Internet, redes y procesamiento d	\$156,000.00	\$22,848.59	\$133,151.41	\$133,151.41	\$0.00	\$133,151.41	\$0.00	\$0.00	\$133,151.41	\$133,151.41	\$0.00	\$0.00
3180 Servicios postales y telegráficos	\$5,000.00	\$3,351.68	\$1,648.32	\$1,648.32	\$0.00	\$1,648.32	\$0.00	\$0.00	\$1,648.32	\$1,648.32	\$0.00	\$0.00
3181 Servicios postales y telegráficos	\$5,000.00	\$3,351.68	\$1,648.32	\$1,648.32	\$0.00	\$1,648.32	\$0.00	\$0.00	\$1,648.32	\$1,648.32	\$0.00	\$0.00
3190 Servicios integrales y otros servicios	\$10,000.00	\$2,539.20	\$12,539.20	\$12,539.20	\$0.00	\$12,539.20	\$0.00	\$0.00	\$12,539.20	\$12,539.20	\$0.00	\$0.00
3191 Servicios integrales y otros servicios	\$10,000.00	\$2,539.20	\$12,539.20	\$12,539.20	\$0.00	\$12,539.20	\$0.00	\$0.00	\$12,539.20	\$12,539.20	\$0.00	\$0.00
3200 SERVICIOS DE ARRENDAMIENTO	\$379,000.00	\$313,848.00	\$692,848.00	\$692,848.00	\$0.00	\$692,848.00	\$0.00	\$0.00	\$689,507.20	\$689,507.20	\$3,340.80	\$3,340.80
3230 Arrendamiento de mobiliario y equipo de administración, i	\$190,000.00	\$243,359.42	\$433,359.42	\$433,359.42	\$0.00	\$433,359.42	\$0.00	\$0.00	\$433,359.42	\$433,359.42	\$0.00	\$0.00
3231 Arrendamiento de mobiliario y equipo de administración, i	\$190,000.00	\$243,359.42	\$433,359.42	\$433,359.42	\$0.00	\$433,359.42	\$0.00	\$0.00	\$433,359.42	\$433,359.42	\$0.00	\$0.00
3240 Arrendamiento de equipo e instrumental médico y de labo	\$168,000.00	\$77,878.67	\$245,878.67	\$245,878.67	\$0.00	\$245,878.67	\$0.00	\$0.00	\$222,537.87	\$222,537.87	\$23,340.80	\$23,340.80
3241 Arrendamiento de equipo e instrumental médico y de labo	\$168,000.00	\$77,878.67	\$245,878.67	\$245,878.67	\$0.00	\$245,878.67	\$0.00	\$0.00	\$222,537.87	\$222,537.87	\$23,340.80	\$23,340.80
3260 Arrendamiento de maquinaria, otros equipos y herramient	\$6,000.00	\$6,000.00	\$0.00	\$0.00	\$0.00	\$0.00	\$0.00	\$0.00	\$0.00	\$0.00	\$0.00	\$0.00
3261 Arrendamiento de maquinaria, otros equipos y herramient	\$6,000.00	\$6,000.00	\$0.00	\$0.00	\$0.00	\$0.00	\$0.00	\$0.00	\$0.00	\$0.00	\$0.00	\$0.00
3270 Arrendamiento de activos intangibles	\$0.00	\$999.99	\$999.99	\$999.99	\$0.00	\$999.99	\$0.00	\$0.00	\$999.99	\$999.99	\$0.00	\$0.00
3271 Arrendamiento de activos intangibles	\$0.00	\$999.99	\$999.99	\$999.99	\$0.00	\$999.99	\$0.00	\$0.00	\$999.99	\$999.99	\$0.00	\$0.00
3290 Otros arrendamientos	\$15,000.00	\$17,609.92	\$32,609.92	\$32,609.92	\$0.00	\$32,609.92	\$0.00	\$0.00	\$32,609.92	\$32,609.92	\$0.00	\$0.00
3291 Otros arrendamientos	\$15,000.00	\$17,609.92	\$32,609.92	\$32,609.92	\$0.00	\$32,609.92	\$0.00	\$0.00	\$32,609.92	\$32,609.92	\$0.00	\$0.00
3300 SERVICIOS PROFESIONALES, CIENTÍFICOS, TÉCNIC	\$6,425,000.00	\$45,208,451.28	\$51,633,451.28	\$51,633,451.28	\$0.00	\$51,633,451.28	\$0.00	\$0.00	\$47,350,975.27	\$47,350,975.27	\$4,282,476.01	\$4,282,476.01

CORPORACIÓN AUXILIAR DE POLICÍA DE PROTECCIÓN CIUDADANA
Puebla

Estado del Ejercicio del Presupuesto por Capítulo del Gasto Al 31/dic/2017



Libr. usuario 4

Rep. rptEstadoPresupuestoEgresos

Fecha y 06/feb/2018

hora de Impresión 01:27 p.m.

Objeto del Gasto	Aprobado	Ampliaciones / (Reducciones)	Presupuesto Vigente		Comprometido	Disponible para Compro meter	Devenigado	Comprometido No Devenigado	Presupuesto Sin Devenigar	Ejercicio	Pagado	Cuentas por Pagar/Deuda
			Presupuesto Vigente	Comprometido								
3310 Servicios legales, de contabilidad, auditoría y relacionado	\$180,000.00	\$-13,251.19	\$166,748.81	\$166,748.81	\$166,748.81	\$0.00	\$166,748.81	\$0.00	\$0.00	\$166,748.81	\$166,748.81	\$0.00
3311 Servicios legales, de contabilidad, auditoría y relacionado	\$180,000.00	\$-13,251.19	\$166,748.81	\$166,748.81	\$166,748.81	\$0.00	\$166,748.81	\$0.00	\$0.00	\$166,748.81	\$166,748.81	\$0.00
3330 Servicios de consultoría administrativa, procesos, técnica	\$1,000,000.00	\$-896,878.21	\$3,121.79	\$3,121.79	\$3,121.79	\$0.00	\$3,121.79	\$0.00	\$0.00	\$3,121.79	\$3,121.79	\$0.00
3331 Servicios de consultoría administrativa, procesos, técnica	\$1,000,000.00	\$-896,878.21	\$3,121.79	\$3,121.79	\$3,121.79	\$0.00	\$3,121.79	\$0.00	\$0.00	\$3,121.79	\$3,121.79	\$0.00
3340 Servicios de capacitación	\$4,500,000.00	\$45,711,761.93	\$50,211,761.93	\$50,211,761.93	\$50,211,761.93	\$0.00	\$50,211,761.93	\$0.00	\$0.00	\$46,011,761.92	\$46,011,761.92	\$4,200,000.01
3341 Servicios de capacitación	\$4,500,000.00	\$45,711,761.93	\$50,211,761.93	\$50,211,761.93	\$50,211,761.93	\$0.00	\$50,211,761.93	\$0.00	\$0.00	\$46,011,761.92	\$46,011,761.92	\$4,200,000.01
3360 Servicios de apoyo administrativo, fotocopiado e impresión	\$725,000.00	\$521,965.31	\$1,246,965.31	\$1,246,965.31	\$1,246,965.31	\$0.00	\$1,246,965.31	\$0.00	\$0.00	\$1,164,489.31	\$1,164,489.31	\$82,476.00
3361 Servicios de apoyo administrativo, fotocopiado e impresión	\$725,000.00	\$521,965.31	\$1,246,965.31	\$1,246,965.31	\$1,246,965.31	\$0.00	\$1,246,965.31	\$0.00	\$0.00	\$1,164,489.31	\$1,164,489.31	\$82,476.00
3370 Servicios de protección y seguridad	\$0.00	\$3,640.08	\$3,640.08	\$3,640.08	\$3,640.08	\$0.00	\$3,640.08	\$0.00	\$0.00	\$3,640.08	\$3,640.08	\$0.00
3371 Servicios de protección y seguridad	\$0.00	\$3,640.08	\$3,640.08	\$3,640.08	\$3,640.08	\$0.00	\$3,640.08	\$0.00	\$0.00	\$3,640.08	\$3,640.08	\$0.00
3380 Servicios de vigilancia	\$0.00	\$1,213.36	\$1,213.36	\$1,213.36	\$1,213.36	\$0.00	\$1,213.36	\$0.00	\$0.00	\$1,213.36	\$1,213.36	\$0.00
3381 Servicios de vigilancia	\$0.00	\$1,213.36	\$1,213.36	\$1,213.36	\$1,213.36	\$0.00	\$1,213.36	\$0.00	\$0.00	\$1,213.36	\$1,213.36	\$0.00
3389 Servicios profesionales, científicos y técnicos integrales	\$20,000.00	\$-20,000.00	\$0.00	\$0.00	\$0.00	\$0.00	\$0.00	\$0.00	\$0.00	\$0.00	\$0.00	\$0.00
3391 Servicios profesionales, científicos y técnicos integrales	\$20,000.00	\$-20,000.00	\$0.00	\$0.00	\$0.00	\$0.00	\$0.00	\$0.00	\$0.00	\$0.00	\$0.00	\$0.00
3400 SERVICIOS FINANCIEROS, BANCARIOS Y COMERCIAL	\$676,000.00	\$641,887.25	\$1,517,887.25	\$1,517,887.25	\$1,517,887.25	\$0.00	\$1,517,887.25	\$0.00	\$0.00	\$1,504,870.59	\$1,504,870.59	\$13,016.66
3410 Servicios financieros y bancarios	\$126,000.00	\$11,940.00	\$137,940.00	\$137,940.00	\$137,940.00	\$0.00	\$137,940.00	\$0.00	\$0.00	\$137,940.00	\$137,940.00	\$0.00
3411 Servicios financieros y bancarios	\$126,000.00	\$11,940.00	\$137,940.00	\$137,940.00	\$137,940.00	\$0.00	\$137,940.00	\$0.00	\$0.00	\$137,940.00	\$137,940.00	\$0.00
3450 Seguro de bienes patrimoniales	\$750,000.00	\$548,153.49	\$1,298,153.49	\$1,298,153.49	\$1,298,153.49	\$0.00	\$1,298,153.49	\$0.00	\$0.00	\$1,285,136.83	\$1,285,136.83	\$13,016.66
3451 Seguro de bienes patrimoniales	\$750,000.00	\$548,153.49	\$1,298,153.49	\$1,298,153.49	\$1,298,153.49	\$0.00	\$1,298,153.49	\$0.00	\$0.00	\$1,285,136.83	\$1,285,136.83	\$13,016.66
3470 Fletes y manobras	\$0.00	\$81,793.76	\$81,793.76	\$81,793.76	\$81,793.76	\$0.00	\$81,793.76	\$0.00	\$0.00	\$81,793.76	\$81,793.76	\$0.00
3471 Fletes y manobras	\$0.00	\$81,793.76	\$81,793.76	\$81,793.76	\$81,793.76	\$0.00	\$81,793.76	\$0.00	\$0.00	\$81,793.76	\$81,793.76	\$0.00
3500 SERVICIOS DE INSTALACIÓN, REPARACIÓN, MANTEN	\$3,982,000.00	\$3,449,403.65	\$7,431,403.65	\$7,431,403.65	\$7,431,403.65	\$0.00	\$7,431,403.65	\$0.00	\$0.00	\$4,105,532.47	\$4,105,532.47	\$3,325,871.18
3510 Conservación y mantenimiento menor de inmuebles	\$140,000.00	\$1,676,445.77	\$1,816,445.77	\$1,816,445.77	\$1,816,445.77	\$0.00	\$1,816,445.77	\$0.00	\$0.00	\$9,320.00	\$9,320.00	\$1,807,125.77
3511 Conservación y mantenimiento menor de inmuebles	\$140,000.00	\$1,676,445.77	\$1,816,445.77	\$1,816,445.77	\$1,816,445.77	\$0.00	\$1,816,445.77	\$0.00	\$0.00	\$9,320.00	\$9,320.00	\$1,807,125.77
3520 Instalación, reparación y mantenimiento de mobiliario y ex	\$35,000.00	\$16,109.60	\$51,109.60	\$51,109.60	\$51,109.60	\$0.00	\$51,109.60	\$0.00	\$0.00	\$51,109.60	\$51,109.60	\$0.00
3521 Instalación, reparación y mantenimiento de mobiliario y ex	\$35,000.00	\$16,109.60	\$51,109.60	\$51,109.60	\$51,109.60	\$0.00	\$51,109.60	\$0.00	\$0.00	\$51,109.60	\$51,109.60	\$0.00
3530 Instalación, reparación y mantenimiento de equipo de cóm	\$65,000.00	\$9,117.91	\$74,117.91	\$74,117.91	\$74,117.91	\$0.00	\$74,117.91	\$0.00	\$0.00	\$74,117.91	\$74,117.91	\$0.00
3531 Instalación, reparación y mantenimiento de equipo de cóm	\$65,000.00	\$9,117.91	\$74,117.91	\$74,117.91	\$74,117.91	\$0.00	\$74,117.91	\$0.00	\$0.00	\$74,117.91	\$74,117.91	\$0.00
3540 Instalación, reparación y mantenimiento de equipo e instr	\$420,000.00	\$-152,289.40	\$267,710.60	\$267,710.60	\$267,710.60	\$0.00	\$267,710.60	\$0.00	\$0.00	\$161,077.60	\$161,077.60	\$106,633.00
3541 Instalación, reparación y mantenimiento de equipo e instr	\$420,000.00	\$-152,289.40	\$267,710.60	\$267,710.60	\$267,710.60	\$0.00	\$267,710.60	\$0.00	\$0.00	\$161,077.60	\$161,077.60	\$106,633.00
3550 Reparación y mantenimiento de equipo de transporte	\$1,400,000.00	\$2,222,754.19	\$3,622,754.19	\$3,622,754.19	\$3,622,754.19	\$0.00	\$3,622,754.19	\$0.00	\$0.00	\$2,274,924.34	\$2,274,924.34	\$1,347,829.85
3551 Reparación y mantenimiento de equipo de transporte	\$1,400,000.00	\$2,222,754.19	\$3,622,754.19	\$3,622,754.19	\$3,622,754.19	\$0.00	\$3,622,754.19	\$0.00	\$0.00	\$2,274,924.34	\$2,274,924.34	\$1,347,829.85
3560 Reparación y mantenimiento de equipo de defensa y seg	\$0.00	\$846.89	\$846.89	\$846.89	\$846.89	\$0.00	\$846.89	\$0.00	\$0.00	\$846.89	\$846.89	\$0.00
3561 Reparación y mantenimiento de equipo de defensa y seg	\$0.00	\$846.89	\$846.89	\$846.89	\$846.89	\$0.00	\$846.89	\$0.00	\$0.00	\$846.89	\$846.89	\$0.00
3570 Instalación, reparación y mantenimiento de maquinaria, o	\$1,600,000.00	\$-216,632.19	\$1,386,347.81	\$1,386,347.81	\$1,386,347.81	\$0.00	\$1,386,347.81	\$0.00	\$0.00	\$1,372,177.25	\$1,372,177.25	\$14,170.56

CORPORACIÓN AUXILIAR DE POLICÍA DE PROTECCIÓN CIUDADANA
Puebla

Estado del Ejercicio del Presupuesto por Capítulo del Gasto Al 31/dic/2017



Usr: usuario 4
Rep: rptEstadoPresupuestoEgresos

Fecha y hora de Impresión: 06/feb/2018 01:27 p.m.

Objeto del Gasto	Aprobado	Ampliaciones/ (Reducciones)	Presupuesto Vigente	Comprometido	Disponible para Comprometer	Devengado	Comprometido No Devengado	Presupuesto Sin Devengar	Ejercido	Pagado	Cuentas por Pagar Deuda
3571 Instalación, reparación y mantenimiento de maquinaria, o	\$1,600,000.00	\$-218,632.19	\$1,386,347.81	\$1,386,347.81	\$0.00	\$1,386,347.81	\$0.00	\$0.00	\$1,372,177.25	\$1,372,177.25	\$14,170.56
3580 Servicios de limpieza y manejo de desechos	\$162,000.00	\$-31,477.12	\$130,522.88	\$130,522.88	\$0.00	\$130,522.88	\$0.00	\$0.00	\$80,410.88	\$80,410.88	\$80,410.88
3581 Servicios de limpieza y manejo de desechos	\$162,000.00	\$-31,477.12	\$130,522.88	\$130,522.88	\$0.00	\$130,522.88	\$0.00	\$0.00	\$80,410.88	\$80,410.88	\$80,410.88
3590 Servicios de jardinería y fumigación	\$160,000.00	\$-78,452.00	\$81,548.00	\$81,548.00	\$0.00	\$81,548.00	\$0.00	\$0.00	\$81,548.00	\$81,548.00	\$0.00
3591 Servicios de jardinería y fumigación	\$160,000.00	\$-78,452.00	\$81,548.00	\$81,548.00	\$0.00	\$81,548.00	\$0.00	\$0.00	\$81,548.00	\$81,548.00	\$0.00
3600 SERVICIOS DE COMUNICACIÓN SOCIAL Y PUBLICIDAD	\$310,000.00	\$495,693.47	\$605,693.47	\$605,693.47	\$0.00	\$605,693.47	\$0.00	\$0.00	\$605,693.47	\$605,693.47	\$0.00
3620 Difusión por radio, televisión y otros medios de mensajes	\$110,000.00	\$495,693.47	\$605,693.47	\$605,693.47	\$0.00	\$605,693.47	\$0.00	\$0.00	\$605,693.47	\$605,693.47	\$0.00
3621 Difusión por radio, televisión y otros medios de mensajes	\$110,000.00	\$495,693.47	\$605,693.47	\$605,693.47	\$0.00	\$605,693.47	\$0.00	\$0.00	\$605,693.47	\$605,693.47	\$0.00
3630 Servicios de creatividad, preproducción y producción de f	\$130,000.00	\$-89,702.00	\$40,298.00	\$40,298.00	\$0.00	\$40,298.00	\$0.00	\$0.00	\$40,298.00	\$40,298.00	\$0.00
3631 Servicios de creatividad, preproducción y producción de f	\$130,000.00	\$-89,702.00	\$40,298.00	\$40,298.00	\$0.00	\$40,298.00	\$0.00	\$0.00	\$40,298.00	\$40,298.00	\$0.00
3660 Servicio de creación y difusión de contenido exclusivo	\$0.00	\$2,318.52	\$2,318.52	\$2,318.52	\$0.00	\$2,318.52	\$0.00	\$0.00	\$2,318.52	\$2,318.52	\$0.00
3661 Servicio de creación y difusión de contenido exclusivo	\$0.00	\$2,318.52	\$2,318.52	\$2,318.52	\$0.00	\$2,318.52	\$0.00	\$0.00	\$2,318.52	\$2,318.52	\$0.00
3690 Otros servicios de información	\$70,000.00	\$-24,948.50	\$45,051.50	\$45,051.50	\$0.00	\$45,051.50	\$0.00	\$0.00	\$45,051.50	\$45,051.50	\$0.00
3691 Otros servicios de información	\$70,000.00	\$-24,948.50	\$45,051.50	\$45,051.50	\$0.00	\$45,051.50	\$0.00	\$0.00	\$45,051.50	\$45,051.50	\$0.00
3700 SERVICIOS DE TRASLADO Y VIÁTICOS	\$100,000.00	\$197,439.88	\$297,439.88	\$297,439.88	\$0.00	\$297,439.88	\$0.00	\$0.00	\$297,439.88	\$297,439.88	\$0.00
3720 Pasajes terrestres	\$48,000.00	\$9,394.64	\$57,394.64	\$57,394.64	\$0.00	\$57,394.64	\$0.00	\$0.00	\$57,394.64	\$57,394.64	\$0.00
3721 Pasajes terrestres Nacionales	\$48,000.00	\$9,394.64	\$57,394.64	\$57,394.64	\$0.00	\$57,394.64	\$0.00	\$0.00	\$57,394.64	\$57,394.64	\$0.00
3750 Viáticos en el país	\$22,000.00	\$215,670.25	\$237,670.25	\$237,670.25	\$0.00	\$237,670.25	\$0.00	\$0.00	\$237,670.25	\$237,670.25	\$0.00
3751 Viáticos en el país	\$22,000.00	\$215,670.25	\$237,670.25	\$237,670.25	\$0.00	\$237,670.25	\$0.00	\$0.00	\$237,670.25	\$237,670.25	\$0.00
3790 Otros servicios de traslado y hospedaje	\$30,000.00	\$-27,625.01	\$2,374.99	\$2,374.99	\$0.00	\$2,374.99	\$0.00	\$0.00	\$2,374.99	\$2,374.99	\$0.00
3791 Otros servicios de traslado y hospedaje	\$30,000.00	\$-27,625.01	\$2,374.99	\$2,374.99	\$0.00	\$2,374.99	\$0.00	\$0.00	\$2,374.99	\$2,374.99	\$0.00
3800 SERVICIOS OFICIALES	\$635,000.00	\$-248,947.41	\$386,052.59	\$386,052.59	\$0.00	\$386,052.59	\$0.00	\$0.00	\$386,052.59	\$386,052.59	\$18,908.00
3820 Gastos de orden social y cultural	\$560,000.00	\$-338,556.31	\$221,443.69	\$221,443.69	\$0.00	\$221,443.69	\$0.00	\$0.00	\$221,443.69	\$221,443.69	\$18,908.00
3821 Gastos de orden social y cultural	\$560,000.00	\$-338,556.31	\$221,443.69	\$221,443.69	\$0.00	\$221,443.69	\$0.00	\$0.00	\$221,443.69	\$221,443.69	\$18,908.00
3850 Gastos de representación	\$75,000.00	\$98,608.90	\$164,608.90	\$164,608.90	\$0.00	\$164,608.90	\$0.00	\$0.00	\$164,608.90	\$164,608.90	\$0.00
3851 Gastos de representación	\$75,000.00	\$98,608.90	\$164,608.90	\$164,608.90	\$0.00	\$164,608.90	\$0.00	\$0.00	\$164,608.90	\$164,608.90	\$0.00
3900 OTROS SERVICIOS GENERALES	\$19,921,840.00	\$26,454,816.30	\$46,376,656.30	\$46,376,656.30	\$1,122,068.92	\$45,254,587.38	\$0.00	\$1,122,068.92	\$34,311,171.70	\$34,311,171.70	\$10,943,745.68
3920 Impuestos y derechos	\$5,800,000.00	\$-375,597.13	\$5,428,402.87	\$5,428,402.87	\$0.00	\$5,428,402.87	\$0.00	\$0.00	\$4,712,367.87	\$4,712,367.87	\$74,035.00
3921 Impuestos y derechos	\$5,800,000.00	\$-375,597.13	\$5,428,402.87	\$5,428,402.87	\$0.00	\$5,428,402.87	\$0.00	\$0.00	\$4,712,367.87	\$4,712,367.87	\$74,035.00
3960 Otros gastos por responsabilidades	\$0.00	\$39,830.10	\$39,830.10	\$39,830.10	\$0.00	\$39,830.10	\$0.00	\$0.00	\$39,830.10	\$39,830.10	\$0.00
3961 Otros gastos por responsabilidades	\$0.00	\$39,830.10	\$39,830.10	\$39,830.10	\$0.00	\$39,830.10	\$0.00	\$0.00	\$39,830.10	\$39,830.10	\$0.00
3980 Impuesto sobre nóminas y otros que se derivan de una re	\$10,680,000.00	\$4,108,190.00	\$14,788,190.00	\$14,788,190.00	\$0.00	\$14,788,190.00	\$0.00	\$0.00	\$12,590,571.00	\$12,590,571.00	\$2,197,619.00
3981 Impuesto sobre nóminas y otros que se derivan de una re	\$10,680,000.00	\$4,108,190.00	\$14,788,190.00	\$14,788,190.00	\$0.00	\$14,788,190.00	\$0.00	\$0.00	\$12,590,571.00	\$12,590,571.00	\$2,197,619.00
3990 Otros servicios generales	\$3,441,840.00	\$22,680,393.33	\$26,122,233.33	\$26,122,233.33	\$1,122,068.92	\$25,000,164.41	\$0.00	\$1,122,068.92	\$16,968,402.73	\$16,968,402.73	\$8,031,761.68
3991 Otros servicios generales	\$3,441,840.00	\$22,680,393.33	\$26,122,233.33	\$26,122,233.33	\$1,122,068.92	\$25,000,164.41	\$0.00	\$1,122,068.92	\$16,968,402.73	\$16,968,402.73	\$8,031,761.68

CORPORACIÓN AUXILIAR DE POLICÍA DE PROTECCIÓN CIUDADANA



Ucr: usuario 4
Rep: rptEstadoPresupuestoEgresos

Puebla

Estado del Ejercicio del Presupuesto por Capítulo del Gasto Al 31/dic/2017

Fecha y hora de Impresión: 06/feb/2018 01:27 p.m.

Objeto del Gasto	Aprobado	Ampliaciones / (Reducciones)	Presupuesto Vigente	Comprometido	Presupuesto Disponible para Comprometer	Devengado	Comprometido No Devengado	Presupuesto Sin Devenegar	Ejercido	Pagado	Cuentas por Pagar Deuda
BIENES MUEBLES, INMUEBLES E INTANGIBLES	\$5,933,000.00	\$9,146,154.89	\$15,079,154.89	\$15,079,154.89	\$0.00	\$15,079,154.89	\$0.00	\$0.00	\$13,891,921.59	\$13,891,921.59	\$1,187,233.30
MOBILIARIO Y EQUIPO DE ADMINISTRACIÓN	\$470,000.00	-\$19,330.86	\$450,669.14	\$450,669.14	\$0.00	\$450,669.14	\$0.00	\$0.00	\$282,901.84	\$282,901.84	\$167,767.30
Muebles de oficina y estantería	\$135,000.00	-\$101,886.12	\$33,113.88	\$33,113.88	\$0.00	\$33,113.88	\$0.00	\$0.00	\$23,253.88	\$23,253.88	\$9,860.00
Muebles de oficina y estantería	\$135,000.00	-\$101,886.12	\$33,113.88	\$33,113.88	\$0.00	\$33,113.88	\$0.00	\$0.00	\$23,253.88	\$23,253.88	\$9,860.00
Equipo de cómputo y de tecnología de la información	\$125,000.00	\$30,935.84	\$155,935.84	\$155,935.84	\$0.00	\$155,935.84	\$0.00	\$0.00	\$148,001.44	\$148,001.44	\$7,934.40
Equipo de cómputo y de tecnología de la información	\$125,000.00	\$30,935.84	\$155,935.84	\$155,935.84	\$0.00	\$155,935.84	\$0.00	\$0.00	\$148,001.44	\$148,001.44	\$7,934.40
Otros mobiliarios y equipos de administración	\$210,000.00	\$51,619.42	\$261,619.42	\$261,619.42	\$0.00	\$261,619.42	\$0.00	\$0.00	\$111,646.52	\$111,646.52	\$149,972.90
Otros mobiliarios y equipos de administración	\$210,000.00	\$51,619.42	\$261,619.42	\$261,619.42	\$0.00	\$261,619.42	\$0.00	\$0.00	\$111,646.52	\$111,646.52	\$149,972.90
MOBILIARIO Y EQUIPO EDUCACIONAL Y RECREATIVO	\$13,000.00	\$14,932.41	\$27,932.41	\$27,932.41	\$0.00	\$27,932.41	\$0.00	\$0.00	\$27,932.41	\$27,932.41	\$0.00
Equipos y aparatos audiovisuales	\$13,000.00	-\$13,000.00	\$0.00	\$0.00	\$0.00	\$0.00	\$0.00	\$0.00	\$0.00	\$0.00	\$0.00
Equipos y aparatos audiovisuales	\$13,000.00	-\$13,000.00	\$0.00	\$0.00	\$0.00	\$0.00	\$0.00	\$0.00	\$0.00	\$0.00	\$0.00
Equipos y aparatos audiovisuales	\$0.00	\$3,990.01	\$3,990.01	\$3,990.01	\$0.00	\$3,990.01	\$0.00	\$0.00	\$3,990.01	\$3,990.01	\$0.00
Cámaras fotográficas y de video	\$0.00	\$3,990.01	\$3,990.01	\$3,990.01	\$0.00	\$3,990.01	\$0.00	\$0.00	\$3,990.01	\$3,990.01	\$0.00
Cámaras fotográficas y de video	\$0.00	\$3,990.01	\$3,990.01	\$3,990.01	\$0.00	\$3,990.01	\$0.00	\$0.00	\$3,990.01	\$3,990.01	\$0.00
Otro mobiliario y equipo educacional y recreativo	\$0.00	\$23,942.40	\$23,942.40	\$23,942.40	\$0.00	\$23,942.40	\$0.00	\$0.00	\$23,942.40	\$23,942.40	\$0.00
Otro mobiliario y equipo educacional y recreativo	\$0.00	\$23,942.40	\$23,942.40	\$23,942.40	\$0.00	\$23,942.40	\$0.00	\$0.00	\$23,942.40	\$23,942.40	\$0.00
EQUIPO E INSTRUMENTAL MEDICO Y DE LABORATORIO	\$250,000.00	\$1,470,012.63	\$1,720,012.63	\$1,720,012.63	\$0.00	\$1,720,012.63	\$0.00	\$0.00	\$700,546.63	\$700,546.63	\$1,019,466.00
Equipo médico y de laboratorio	\$0.00	\$1,693,552.66	\$1,693,552.66	\$1,693,552.66	\$0.00	\$1,693,552.66	\$0.00	\$0.00	\$674,086.66	\$674,086.66	\$1,019,466.00
Equipo médico y de laboratorio	\$0.00	\$1,693,552.66	\$1,693,552.66	\$1,693,552.66	\$0.00	\$1,693,552.66	\$0.00	\$0.00	\$674,086.66	\$674,086.66	\$1,019,466.00
Instrumental médico y de laboratorio	\$250,000.00	-\$223,540.03	\$26,459.97	\$26,459.97	\$0.00	\$26,459.97	\$0.00	\$0.00	\$26,459.97	\$26,459.97	\$0.00
Instrumental médico y de laboratorio	\$250,000.00	-\$223,540.03	\$26,459.97	\$26,459.97	\$0.00	\$26,459.97	\$0.00	\$0.00	\$26,459.97	\$26,459.97	\$0.00
Vehículos y equipo terrestre	\$5,200,000.00	\$7,467,247.19	\$12,667,247.19	\$12,667,247.19	\$0.00	\$12,667,247.19	\$0.00	\$0.00	\$12,667,247.19	\$12,667,247.19	\$0.00
Vehículos y equipo terrestre	\$5,200,000.00	\$7,467,247.19	\$12,667,247.19	\$12,667,247.19	\$0.00	\$12,667,247.19	\$0.00	\$0.00	\$12,667,247.19	\$12,667,247.19	\$0.00
Otros equipos de transporte	\$5,200,000.00	\$7,467,247.19	\$12,667,247.19	\$12,667,247.19	\$0.00	\$12,667,247.19	\$0.00	\$0.00	\$12,667,247.19	\$12,667,247.19	\$0.00
Otros equipos de transporte	\$5,200,000.00	\$7,467,247.19	\$12,667,247.19	\$12,667,247.19	\$0.00	\$12,667,247.19	\$0.00	\$0.00	\$12,667,247.19	\$12,667,247.19	\$0.00
MAQUINARIA, OTROS EQUIPOS Y HERRAMIENTAS	\$0.00	\$13,927.19	\$13,927.19	\$13,927.19	\$0.00	\$13,927.19	\$0.00	\$0.00	\$13,927.19	\$13,927.19	\$0.00
Maquinaria y equipo industrial	\$0.00	\$7,396.16	\$7,396.16	\$7,396.16	\$0.00	\$7,396.16	\$0.00	\$0.00	\$7,396.16	\$7,396.16	\$0.00
Maquinaria y equipo industrial	\$0.00	\$7,396.16	\$7,396.16	\$7,396.16	\$0.00	\$7,396.16	\$0.00	\$0.00	\$7,396.16	\$7,396.16	\$0.00
Equipo de comunicación y telecomunicación	\$0.00	\$44,425.36	\$44,425.36	\$44,425.36	\$0.00	\$44,425.36	\$0.00	\$0.00	\$44,425.36	\$44,425.36	\$0.00
Equipo de comunicación y telecomunicación	\$0.00	\$44,425.36	\$44,425.36	\$44,425.36	\$0.00	\$44,425.36	\$0.00	\$0.00	\$44,425.36	\$44,425.36	\$0.00
ACTIVOS INTANGIBLES	\$0.00	\$161,472.00	\$161,472.00	\$161,472.00	\$0.00	\$161,472.00	\$0.00	\$0.00	\$161,472.00	\$161,472.00	\$0.00
Software	\$0.00	\$161,472.00	\$161,472.00	\$161,472.00	\$0.00	\$161,472.00	\$0.00	\$0.00	\$161,472.00	\$161,472.00	\$0.00
Software	\$0.00	\$161,472.00	\$161,472.00	\$161,472.00	\$0.00	\$161,472.00	\$0.00	\$0.00	\$161,472.00	\$161,472.00	\$0.00
TOTAL	\$5,933,000.00	\$9,146,154.89	\$15,079,154.89	\$15,079,154.89	\$0.00	\$15,079,154.89	\$0.00	\$0.00	\$13,891,921.59	\$13,891,921.59	\$1,187,233.30




Utr: usuario 4
Rep: rptEstadoPresupuestoEgresos

CORPORACIÓN AUXILIAR DE POLICÍA DE PROTECCIÓN CIUDADANA Puebla

Estado del Ejercicio del Presupuesto por Capítulo del Gasto Al 31/dic/2017

Fecha y hora de Impresión: 06/feb/2018 01:27 p.m.

Objeto del Gasto	Aprobado	Ampliaciones / (reducciones)	Presupuesto Vigente	Comprometido	Presupuesto Disponible para Comprometer	Devengado	Comprometido No Devengado	Presupuesto Sin Devengar	Ejercido	Pagado	Cuentas por Pagar Deuda



 ALEJANDRO CAMPOS ZAMORA
 DIRECTOR GENERAL

 JORGE ALBERTO VAZQUEZ RUIZ
 DIRECTOR ADMINISTRATIVO

 MIGUEL CAMACHO LEZAMA
 ENCARGADO DE DESPACHO DE LA SUBDIRECCION
 CONTABIL Y FINANCIERA



CORPORACIÓN AUXILIAR DE POLICÍA DE PROTECCIÓN CIUDADANA Puebla

Balanza de Comprobación del 01/dic/2017 al 31/dic/2017

Cuentas de Mayor con saldo y/o movimientos. (De la cuenta: 1000 a la 6000)

Usu: usuario 4
Rep: rptBalanzaComprobacion

Fecha y hora de Impresión: 06/feb/2018 01:28 p.m.

Nat.	Cuenta	Nombre de la cuenta	SALDO ANTERIOR		MOVIMIENTOS		SALDO ACTUAL	
			DEUDOR	ACREEDOR	DEUDOR	ACREEDOR	DEUDOR	ACREEDOR
D	1111	EFFECTIVO	\$77,000.00	\$0.00	\$5,000.00	\$92,000.00	\$0.00	\$0.00
D	1112	BANCOS/TESORERIA	\$23,288,929.83	\$0.00	\$289,828,472.32	\$243,927,926.96	\$69,189,475.19	\$0.00
D	1114	INVERSIONES TEMPORALES (HASTA 3 MESES)	\$64,840,596.24	\$0.00	\$16,684,052.45	\$76,400,000.00	\$5,124,648.69	\$0.00
D	1119	OTROS EFECTIVOS Y EQUIVALENTES	\$91,541.00	\$0.00	\$0.00	\$0.00	\$91,541.00	\$0.00
D	1122	CUENTAS POR COBRAR A CORTO PLAZO	\$0.00	\$0.00	\$0.00	\$0.00	\$0.00	\$0.00
D	1123	DEUDORES DIVERSOS POR COBRAR A CORTO PLAZO	\$191,334.96	\$0.00	\$48,682.92	\$64,587.16	\$175,430.72	\$0.00
D	1124	INGRESOS POR RECUPERAR A CORTO PLAZO	\$64,389,931.04	\$0.00	\$68,190,634.24	\$87,661,224.61	\$44,919,340.67	\$0.00
D	1129	OTROS DERECHOS A RECIBIR EFECTIVO O EQUIVALENTES A CORTO PLAZO	\$9,961.73	\$0.00	\$3,340.23	\$4,255.00	\$9,046.96	\$0.00
D	1131	ANTICIPO A PROVEEDORES POR ADQUISICIÓN DE BIENES Y PRESTACIÓN DE SERVICIOS A CORTO PLAZO	\$11,732,447.99	\$0.00	\$0.00	\$11,685,840.00	\$46,607.99	\$0.00
D	1151	ALMACÉN DE MATERIALES Y SUMINISTROS DE CONSUMO	\$6,535,030.23	\$0.00	\$7,024,035.63	\$6,535,030.23	\$7,024,035.63	\$0.00
D	1231	TERRENOS	\$1,344,000.00	\$0.00	\$0.00	\$0.00	\$1,344,000.00	\$0.00
D	1233	EDIFICIOS NO HABITACIONALES	\$10,712,892.55	\$0.00	\$0.00	\$0.00	\$10,712,892.55	\$0.00
D	1241	MOBILIARIO Y EQUIPO DE ADMINISTRACIÓN	\$8,583,608.20	\$0.00	\$167,767.30	\$0.00	\$8,751,375.50	\$0.00
D	1242	MOBILIARIO Y EQUIPO EDUCACIONAL Y RECREATIVO	\$239,130.84	\$0.00	\$0.00	\$0.00	\$239,130.84	\$0.00
D	1243	EQUIPO E INSTRUMENTAL MÉDICO Y DE LABORATORIO	\$6,106,364.08	\$0.00	\$1,019,466.00	\$0.00	\$7,125,830.08	\$0.00
D	1244	VEHICULOS Y EQUIPO DE TRANSPORTE	\$63,573,762.52	\$0.00	\$0.00	\$2,877,084.06	\$60,696,678.46	\$0.00
D	1246	MAQUINARIA, OTROS EQUIPOS Y HERRAMIENTAS	\$27,644,555.25	\$0.00	\$0.00	\$0.00	\$27,644,555.25	\$0.00
D	1247	COLECCIONES; OBRAS DE ARTE Y OBJETOS VALIOSOS	\$6,565.60	\$0.00	\$0.00	\$0.00	\$6,565.60	\$0.00
D	1251	SOFTWARE	\$161,472.00	\$0.00	\$0.00	\$0.00	\$161,472.00	\$0.00
A	1263	DEPRECIACIÓN ACUMULADA DE BIENES MUEBLES	\$0.00	\$50,889,434.10	\$0.00	\$12,239,701.53	\$0.00	\$63,129,135.63
A	1283	ESTIMACIONES POR PERDIDA DE CUENTAS INCORRIBLES DE INGRESOS POR COBRAR A LARGO PLAZO	\$0.00	\$0.00	\$14,964,618.75	\$0.00	\$0.00	-\$14,964,618.75
A	2111	SERVICIOS PERSONALES POR PAGAR A CORTO PLAZO	\$0.00	\$444,121.54	\$73,504,142.99	\$73,377,460.53	\$0.00	\$317,439.08
A	2112	PROVEEDORES POR PAGAR A CORTO PLAZO	\$0.00	\$10,287,566.63	\$29,965,866.01	\$50,526,020.04	\$0.00	\$30,847,720.66
A	2117	RETENCIONES Y CONTRIBUCIONES POR PAGAR A CORTO PLAZO	\$0.00	\$3,223,995.94	\$3,223,959.00	\$10,599,919.94	\$0.00	\$10,599,956.88
A	2119	OTRAS CUENTAS POR PAGAR A CORTO PLAZO	\$0.00	\$85,230.79	\$0.00	\$0.00	\$0.00	\$85,230.79
A	3110	APORTACIONES	\$0.00	\$7,120,507.40	\$0.00	\$0.00	\$0.00	\$7,120,507.40
A	3130	ACTUALIZACIÓN DE LA HACIENDA PÚBLICA/PATRIMONIO	\$0.00	\$12,937,368.05	\$14,716,659.14	\$7,024,035.63	\$0.00	\$5,244,744.54
A	3210	RESULTADOS DEL EJERCICIO (AHORRO/DESAHORRO)	\$0.00	\$0.00	\$0.00	\$0.00	\$0.00	\$0.00
A	3220	RESULTADOS DE EJERCICIOS ANTERIORES	\$0.00	\$160,717,805.15	\$0.00	\$0.00	\$0.00	\$160,717,805.15
A	3231	REVALUO DE BIENES INMUEBLES	\$0.00	\$10,182,185.63	\$0.00	\$0.00	\$0.00	\$10,182,185.63
A	4143	DERECHOS POR PRESTACIÓN DE SERVICIOS	\$0.00	\$428,218,968.60	\$0.00	\$67,874,099.72	\$0.00	\$496,093,068.32
A	4159	OTROS PRODUCTOS QUE GENERAN INGRESOS CORRIENTES	\$0.00	\$3,318,313.69	\$0.00	\$316,534.52	\$0.00	\$3,634,848.21
A	4221	TRANSFERENCIAS INTERNAS Y ASIGNACIONES DEL SECTOR PÚBLICO	\$0.00	\$65,979,999.98	\$0.00	\$0.00	\$0.00	\$65,979,999.98
D	5111	REMUNERACIONES AL PERSONAL DE CARÁCTER PERMANENTE	\$290,264,170.31	\$0.00	\$26,253,827.05	\$0.00	\$316,517,997.36	\$0.00
D	5112	REMUNERACIONES AL PERSONAL DE CARÁCTER TRANSITORIO	\$1,376,470.00	\$0.00	\$123,500.00	\$0.00	\$1,499,970.00	\$0.00
D	5113	REMUNERACIONES ADICIONALES Y ESPECIALES	\$28,199,923.93	\$0.00	\$36,776,683.31	\$0.00	\$64,976,607.24	\$0.00
D	5114	SEGURIDAD SOCIAL	\$3,698,492.00	\$0.00	\$0.00	\$0.00	\$3,698,492.00	\$0.00
D	5115	OTRAS PRESTACIONES SOCIALES Y ECONÓMICAS	\$11,772,070.93	\$0.00	\$268,825.86	\$0.00	\$12,040,896.79	\$0.00
D	5116	PAGO DE ESTÍMULOS A SERVIDORES PÚBLICOS	\$16,723,340.54	\$0.00	\$9,954,624.31	\$0.00	\$26,677,964.85	\$0.00



CORPORACIÓN AUXILIAR DE POLICÍA DE PROTECCIÓN CIUDADANA

Puebla

Balanza de Comprobación del 01/dic/2017 al 31/dic/2017

Cuentas de Mayor con saldo y/o movimientos. (De la cuenta: 1000 a la 6000)

Fecha y hora de Impresión 06/feb/2018 01:28 p.m.

Usu: usuario 4
Rep: rptBalanzaComprobacion

Nat.	Cuenta	Nombre de la cuenta	SALDO ANTERIOR		MOVIMIENTOS		SALDO ACTUAL	
			DEUDOR	ACREEDOR	DEUDOR	ACREEDOR	DEUDOR	ACREEDOR
D	5121	MATERIALES DE ADMINISTRACIÓN, EMISIÓN DE DOCUMENTOS Y ARTÍCULOS OFICIALES	\$1,659,050.75	\$0.00	\$407,189.06	\$0.00	\$2,066,239.81	\$0.00
D	5122	ALIMENTOS Y UTENSILIOS	\$2,876,741.85	\$0.00	\$255,113.71	\$0.00	\$3,131,855.56	\$0.00
D	5124	MATERIALES Y ARTÍCULOS DE CONSTRUCCIÓN Y DE REPARACIÓN	\$391,965.16	\$0.00	\$165,809.33	\$0.00	\$557,774.49	\$0.00
D	5125	PRODUCTOS QUÍMICOS, FARMACÉUTICOS Y DE LABORATORIO	\$1,752,193.45	\$0.00	\$2,999,559.28	\$0.00	\$4,751,752.73	\$0.00
D	5126	COMBUSTIBLES, LUBRICANTES Y ADITIVOS	\$10,332,082.02	\$0.00	\$1,080,364.56	\$0.00	\$11,412,446.58	\$0.00
D	5127	VESTUARIO, BLANCOS, PRENDAS DE PROTECCIÓN Y ARTÍCULOS DEPORTIVOS	\$507,004.80	\$0.00	\$23,874,900.99	\$0.00	\$24,381,905.79	\$0.00
D	5128	MATERIALES Y SUMINISTROS PARA SEGURIDAD	\$4,708,150.00	\$0.00	\$0.00	\$0.00	\$4,708,150.00	\$0.00
D	5129	HERRAMIENTAS, REFACCIONES Y ACCESORIOS MENORES	\$1,919,562.56	\$0.00	\$160,753.81	\$0.00	\$2,080,316.37	\$0.00
D	5131	SERVICIOS BÁSICOS	\$1,220,861.54	\$0.00	\$157,938.79	\$0.00	\$1,378,801.33	\$0.00
D	5132	SERVICIOS DE ARRENDAMIENTO	\$605,164.57	\$0.00	\$87,683.43	\$0.00	\$692,848.00	\$0.00
D	5133	SERVICIOS PROFESIONALES, CIENTÍFICOS Y TÉCNICOS Y OTROS SERVICIOS	\$47,349,873.27	\$0.00	\$4,283,578.01	\$0.00	\$51,633,451.28	\$0.00
D	5134	SERVICIOS FINANCIEROS, BANCARIOS Y COMERCIALES	\$1,477,181.74	\$0.00	\$40,705.51	\$0.00	\$1,517,887.25	\$0.00
D	5135	SERVICIOS DE INSTALACIÓN, REPARACIÓN, MANTENIMIENTO Y CONSERVACIÓN	\$3,880,433.84	\$0.00	\$3,550,969.81	\$0.00	\$7,431,403.65	\$0.00
D	5136	SERVICIOS DE COMUNICACIÓN SOCIAL Y PUBLICIDAD	\$693,361.49	\$0.00	\$0.00	\$0.00	\$693,361.49	\$0.00
D	5137	SERVICIOS DE TRASLADO Y VIATICOS	\$276,141.51	\$0.00	\$19,298.37	\$0.00	\$297,439.88	\$0.00
D	5138	SERVICIOS OFICIALES	\$365,576.59	\$0.00	\$20,476.00	\$0.00	\$386,052.59	\$0.00
D	5139	OTROS SERVICIOS GENERALES	\$30,822,523.30	\$0.00	\$14,432,064.08	\$0.00	\$45,254,587.38	\$0.00
D	5515	DEPRECIACIÓN DE BIENES MUEBLES	\$1,002,037.29	\$0.00	\$6,935,156.68	\$0.00	\$7,937,193.97	\$0.00
Sumas =>			\$753,405,497.50	\$753,405,497.50	\$651,195,719.93	\$651,195,719.93	\$838,988,023.52	\$838,988,023.52

ALEJANDRO CAMPOS ZAMORA
DIRECTOR GENERAL

MIGUEL CAMACHO LEZAMA
ENCARGADO DE DESPACHO DE LA SUBDIRECCION CONTABLE Y FINANCIERA

JORGE ALBERTO VAZQUEZ RUIZ
DIRECTOR ADMINISTRATIVO