



CORPORACIÓN AUXILIAR DE POLICÍA DE PROTECCIÓN CIUDADANA Puebla

Estado de Situación Financiera
Al 31/oct/2017

Fecha y hora de Impresión | 15/nov/2017 | 06:00 p.m.

Usu: usuario 4
Rep: rptEstadoSituacionFinanciera

	2017	2016
ACTIVO		
<u>ACTIVO CIRCULANTE</u>		
EFFECTIVO Y EQUIVALENTES	\$151,938,097.87	\$152,804,513.81
DERECHOS A RECIBIR EFECTIVO O EQUIVALENTES	\$63,219,334.75	\$40,652,510.57
DERECHOS A RECIBIR BIENES O SERVICIOS	\$71,724,863.92	\$77,059,910.47
ALMACENES	\$11,732,447.99	\$40,607.95
	\$5,261,451.21	\$8,554,409.58
Total de Activos Circulantes	\$151,938,097.87	\$152,804,513.81
<u>ACTIVO NO CIRCULANTE</u>		
BIENES INMUEBLES, INFRAESTRUCTURA Y CONSTRUC	\$67,497,996.94	\$63,888,354.86
BIENES MUEBLES	\$12,056,892.55	\$12,056,892.55
ACTIVOS INTANGIBLES	\$106,169,066.49	\$100,825,158.08
DEPRECIACIÓN, DETERIORO Y AMORTIZACIÓN ACUMU	\$161,472.00	\$0.00
	-\$50,889,434.10	-\$48,993,695.77
Total de Activos No Circulantes	\$67,497,996.94	\$63,888,354.86
Total de Activos	\$219,436,094.81	\$216,692,868.67
PASIVO		
<u>PASIVO CIRCULANTE</u>		
CUENTAS POR PAGAR A CORTO PLAZO	\$6,692,918.29	\$9,413,508.81
Total de Pasivos Circulantes	\$6,692,918.29	\$9,413,508.81
<u>PASIVO NO CIRCULANTE</u>		
Total de Pasivos	\$0.00	\$0.00
HACIENDA PÚBLICA/ PATRIMONIO		
<u>HACIENDA PÚBLICA/PATRIMONIO CONTRIBUTIVO</u>		
APORTACIONES	\$18,784,296.43	\$31,372,637.12
ACTUALIZACIÓN DE LA HACIENDA PÚBLICA/PATRIMONI	\$7,120,507.40	\$7,120,507.40
	\$11,663,789.03	\$24,252,129.72
<u>HACIENDA PÚBLICA/PATRIMONIO GENERADO</u>		
RESULTADOS DEL EJERCICIO (AHORRO/ DESAHORRO)	\$193,958,880.09	\$175,906,722.74
RESULTADOS DE EJERCICIOS ANTERIORES	-\$23,068,889.36	-\$22,511,578.69
REVALUOS	\$160,717,805.10	\$188,236,115.13
	\$10,182,185.63	\$10,182,185.63
<u>EXCESO O INSUFICIENCIA EN LA ACTUALIZACIÓN DE LA HA</u>	\$0.00	\$0.00
Total Hacienda Pública/Patrimonio	\$212,743,176.52	\$207,279,359.86
Total de Pasivo y Hacienda Pública/Patrimonio	\$219,436,094.81	\$216,692,868.67



CORPORACIÓN AUXILIAR DE POLICÍA DE PROTECCIÓN CIUDADANA
Puebla
Estado de Situación Financiera
Al 31/oct/2017

Fecha y hora de Impresión
 15/nov/2017
 06:00 p.m.

Usu: usuario 4
 Rep: rptEstadoSituacionFinanciera

	2017	2016	2017	2016
CUENTAS DE ORDEN CONTABLES			CUENTAS DE ORDEN PRESUPUESTARIAS	
<u>VALORES</u>	\$0.00	\$0.00	LEY DE INGRESOS	\$0.00
<u>EMISIÓN DE OBLIGACIONES</u>	\$0.00	\$0.00	LEY DE INGRESOS ESTIMADA	\$529,189,612.00
<u>AVALES Y GARANTÍAS</u>	\$0.00	\$0.00	LEY DE INGRESOS POR EJECUTAR	\$148,312,753.73
<u>JUICIOS</u>	\$0.00	\$0.00	MODIFICACIONES A LA LEY DE INGRESOS ESTIMADA	\$66,431,964.98
<u>INVERSIÓN MEDIANTE PROYECTOS PARA PRESTACIÓN DE BIENES EN CONCESIONADOS O EN COMODATO</u>	\$0.00	\$0.00	LEY DE INGRESOS DEVENGADA	\$447,308,823.25
<u>CONTRATO DE COMODATO POR BIENES</u>	\$10,040,191.02	\$7,359,081.00	LEY DE INGRESOS RECAUDADA	\$406,790,525.83
			<u>PRESUPUESTO DE EGRESOS</u>	\$0.00
			PRESUPUESTO DE EGRESOS APROBADO	\$529,189,612.00
			PRESUPUESTO DE EGRESOS POR EJERCER	\$158,449,430.29
			MODIFICACIONES AL PRESUPUESTO DE EGRESOS APF	\$66,431,964.92
			PRESUPUESTO DE EGRESOS COMPROMETIDO	\$437,172,146.63
			PRESUPUESTO DE EGRESOS DEVENGADO	\$437,172,146.63
			PRESUPUESTO DE EGRESOS EJERCIDO	\$433,698,962.70
			PRESUPUESTO DE EGRESOS PAGADO	\$433,698,962.70

ALEJANDRO CAMEROS ZAMORA
 DIRECTOR GENERAL

JORGE ROSALES DOMINGUEZ
 SUBDIRECTOR CONTABLE Y FINANCIERO

JORGE ALBERTO VAZQUEZ RUIZ
 DIRECTOR ADMINISTRATIVO



CORPORACIÓN AUXILIAR DE POLICÍA DE PROTECCIÓN CIUDADANA

Estado de Variaciones en la Hacienda Pública

Del 01/ene/2017 Al 31/oct/2017

Fecha y hora de impresión: 15/nov/2017 06:01 p.m.

Usu: usuario 4
Rep: rptEstadoVariacionHacienda

Concepto	Hacienda Pública/ Patrimonio Generado			Ajustes por Cambios de Valor	Total
	Hacienda Pública/ Patrimonio Contribuido	De Ejercicios Anteriores	Del Ejercicio		
RECTIFICACIONES DE RESULTADOS DE EJERCICIOS ANTERIORES	\$0.00	\$0.00	\$0.00	\$0.00	\$0.00
PATRIMONIO NETO INICIAL AJUSTADO DEL EJERCICIO	\$31,372,637.12	\$0.00	\$0.00	\$0.00	\$31,372,637.12
APORTACIONES	\$7,120,507.40	\$0.00	\$0.00	\$0.00	\$7,120,507.40
DONACIONES DE CAPITAL	\$0.00	\$0.00	\$0.00	\$0.00	\$0.00
ACTUALIZACIÓN DE LA HACIENDA PÚBLICA/PATRIMONIO	\$24,252,129.72	\$0.00	\$0.00	\$0.00	\$24,252,129.72
VARIACIONES DE LA HACIENDA PÚBLICA/PATRIMONIO NETO DEL EJERCICIO	\$0.00	\$198,418,300.76	-\$22,511,578.69	\$0.00	\$175,906,722.07
RESULTADOS DEL EJERCICIO (AHORRO/ DESAHORRO)	\$0.00	\$0.00	-\$22,511,578.69	\$0.00	-\$22,511,578.69
RESULTADOS DE EJERCICIOS ANTERIORES	\$0.00	\$188,236,115.13	\$0.00	\$0.00	\$188,236,115.13
REVALUOS	\$0.00	\$10,182,185.63	\$0.00	\$0.00	\$10,182,185.63
RESERVAS	\$0.00	\$0.00	\$0.00	\$0.00	\$0.00
HACIENDA PÚBLICA/PATRIMONIO NETO FINAL DEL EJERCICIO 2016	\$31,372,637.12	\$198,418,300.76	-\$22,511,578.69	\$0.00	\$207,279,359.19
CAMBIOS EN LA HACIENDA PÚBLICA/PATRIMONIO NETO DEL EJERCICIO 2017	-\$12,588,340.69	\$0.00	\$0.00	\$0.00	-\$12,588,340.69
APORTACIONES	\$0.00	\$0.00	\$0.00	\$0.00	\$0.00
DONACIONES DE CAPITAL	\$0.00	\$0.00	\$0.00	\$0.00	\$0.00
ACTUALIZACIÓN DE LA HACIENDA PÚBLICA/PATRIMONIO	-\$12,588,340.69	\$0.00	\$0.00	\$0.00	-\$12,588,340.69
VARIACIONES DE LA HACIENDA PÚBLICA/PATRIMONIO NETO DEL EJERCICIO 2017	\$0.00	-\$27,518,310.03	\$45,570,468.05	\$0.00	\$18,052,158.02
RESULTADOS DEL EJERCICIO (AHORRO/ DESAHORRO)	\$0.00	\$0.00	\$45,570,468.05	\$0.00	\$45,570,468.05
RESULTADOS DE EJERCICIOS ANTERIORES	\$0.00	-\$27,518,310.03	\$0.00	\$0.00	-\$27,518,310.03
REVALUOS	\$0.00	\$0.00	\$0.00	\$0.00	\$0.00
RESERVAS	\$0.00	\$0.00	\$0.00	\$0.00	\$0.00
SALDO NETO EN LA HACIENDA PÚBLICA/PATRIMONIO 2017	\$18,784,296.43	\$170,899,990.73	\$23,058,889.36	\$0.00	\$212,743,176.52






CORPORACIÓN AUXILIAR DE POLICÍA DE PROTECCIÓN CIUDADANA Puebla

Estado de Variaciones en la Hacienda Pública
Del 01/ene/2017 Al 31/oct/2017

Fecha y hora de Impresión
15/nov/2017 06:01 p.m.

Usu: usuario 4
Rep: rptEstadoVariacionHacienda

Concepto	Hacienda Publical/ Patrimonio Generado		Ajustes por Cambios de Valor	Total
	Hacienda Publical/ Patrimonio Contribuido	De Ejercicios Anteriores		
 ALEJANDRO CAMPOS ZAMORA DIRECTOR GENERAL				
 JORGE ROSALES DOMÍNGUEZ SUBDIRECTOR CONTABLE Y FINANCIERO				
		JORGE ALBERTO AZQUEZ RUIZ DIRECTOR ADMINISTRATIVO		



CORPORACIÓN AUXILIAR DE POLICÍA DE PROTECCIÓN CIUDADANA
Puebla

Estado de Cambios en la Situación Financiera
Del 01/ene/2017 Al 31/oct/2017

Usu: usuario 4

Rep: rptEstadoCambiosSituaciónFinanciera

Fecha y hora de Impresión 15/nov/2017 06:01 p.m.

	Origen	Aplicación
ACTIVO		\$2,743,226.14
<u>ACTIVO CIRCULANTE</u>	\$866,415.94	
EFFECTIVO Y EQUIVALENTES		\$16,566,815.08
DERECHOS A RECIBIR EFECTIVO O EQUIVALENTES	\$25,826,052.55	\$11,685,840.00
DERECHOS A RECIBIR BIENES O SERVICIOS		
ALMACENES	\$3,293,018.47	
<u>ACTIVO NO CIRCULANTE</u>		\$3,609,642.08
BIENES INMUEBLES, INFRAESTRUCTURA Y CONSTRUCCIONES EN PROCESO		\$5,343,908.41
BIENES MUEBLES		\$161,472.00
ACTIVOS INTANGIBLES		
DEPRECIACIÓN, DETERIORO Y AMORTIZACIÓN ACUMULADA DE BIENES	\$1,895,738.33	
PASIVO		\$2,720,590.52
<u>PASIVO CIRCULANTE</u>		\$2,720,590.52
CUENTAS POR PAGAR A CORTO PLAZO		\$2,720,590.52
<u>PASIVO NO CIRCULANTE</u>		
HACIENDA PÚBLICA/ PATRIMONIO	\$5,463,816.66	
<u>HACIENDA PÚBLICA/PATRIMONIO CONTRIBUIDO</u>		\$12,588,340.69
APORTACIONES		\$12,588,340.69
ACTUALIZACIÓN DE LA HACIENDA PÚBLICA/PATRIMONIO		
<u>HACIENDA PÚBLICA/PATRIMONIO GENERADO</u>	\$18,052,157.35	
RESULTADOS DEL EJERCICIO (AHORRO/ DESAHORRO)	\$45,570,468.05	
RESULTADOS DE EJERCICIOS ANTERIORES		\$27,518,310.03
REVALÚOS		
<u>EXCESO O INSUFICIENCIA EN LA ACTUALIZACIÓN DE LA HACIENDA PÚBLICA/ PATRIMONIO</u>		


ALEJANDRO CAMPOS ZAMORA
DIRECTOR GENERAL

JORGE ROSALES DOMINGUEZ,
SUBDIRECTOR CONTABLE Y FINANCIERO


JORGE ALBERTO AZQUEZ RUIZ
DIRECTOR ADMINISTRATIVO



SECRETARÍA
SEGURIDAD PÚBLICA
GOBIERNO DE PROGRESO

CORPORACIÓN AUXILIAR DE POLICÍA DE PROTECCIÓN CIUDADANA

Puebla


INFORME SOBRE PASIVOS CONTINGENTES


DEL 01 DE ENERO AL 31 DE OCTUBRE 2017



NO APLICA


ALEJANDRO CAMPOS ZAMORA
DIRECTOR GENERAL


JORGE ALBERTO AZQUEZ RUIZ
DIRECTOR ADMINISTRATIVO


JORGE ROSALES DOMÍNGUEZ
SUBDIRECTOR CONTABLE Y FINANCIERO

NOTAS A LOS ESTADOS FINANCIEROS

a) NOTAS DE DESGLOSE

I) NOTAS AL ESTADO DE SITUACIÓN FINANCIERA

Activo

Efectivo y Equivalentes

El efectivo y equivalentes al 31 de Octubre de 2017 terminó con los saldos que se muestran en la siguiente tabla. Dentro de la misma cuenta, el importe más relevante es el efectivo depositado en las cuentas de bancos.

Concepto	2017
FONDO FIJO ATLIXCO	1,000
FONDO CLINICA	10,000
FONDO RECURSOS MATERIALES	15,000
FONDO FIJO IZUCAR DE MATAMOROS	5,000
FONDO FIJO ORIENTAL	5,000
FONDO FIJO SAN MARTIN TEXMELUCAN	5,000
FONDO FIJO TEZIUTLAN	5,000
FONDO FIJO TEPEACA	5,000
FONDO FIJO TEHUACAN	5,000
FONDO FIJO ZACATLAN	5,000
FONDO FIJO HUAUCHINANGO	5,000
FONDO CLINICA 2	4,000
BANCOMER CUENTA 0101283308	11,611,248
HSBC 4024143091	3,212,309
HSBC 4024143174	10,119
SANTANDER 65501743338	72,140
SANTANDER 92000332510	61,302
BANORTE 0665372173	9,604
SANTANDER 66501743338	43,073,540
SANTANDER 66-50619329-4	5,007,533
CENTRO COMERCIAL GALERIA LAS ANIMAS AC	14,000
DIGITAL AKURA SA DE CV	2,000
MARIA DEL SOCORRO HERRERA FUENTES	2,520
SERVICIO LAS ANIMAS DE PUEBLA SA DE CV	30,000
MINERALES XALOSTOC SA DE CV	5,655
FERNANDO MONCADA BRETON	12,876
MARIA TERESA JUANA BARRERO ACOCAL	6,960
SOCORRO ANA MARIA RODRIGUEZ REYES	9,280
ANGEL ALMAZAN VAZQUEZ	8,250
Total	63,219,335

Derechos a recibir Efectivo y Equivalentes

En este rubro el concepto de mayor importancia es el de ingresos por recuperar a corto plazo, esto debido a que la Entidad opera con recursos propios derivados de la prestación de servicios análogos de seguridad privada.

Concepto	2017
Deudores Diversos	254,186
Clientes	71,458,025
Documentos por Pagar	12,653
Total	71,724,864

Derechos a recibir Efectivo y Equivalentes a Largo Plazo

Al 31 de Octubre de 2017, la Entidad no cuenta con Derechos a recibir Efectivo y Equivalentes a Largo Plazo.

Bienes Disponibles para su Transformación o Consumo (inventarios)

Por el tipo de servicio que se presta, la Entidad no tiene inventarios.

Concepto	2017
Inventarios	0
Total	0

Inversiones Financieras a Largo Plazo

Al 31 de Octubre de 2017, la Entidad no cuenta con Inversiones Financieras a Largo Plazo. Sin embargo, se tienen dos cuentas de inversión a la vista que pagan rendimientos diarios, las cuales al 31 de Octubre de 2017, suman un importe de \$48, 081,073

Concepto	2017
Inversiones Financieras a Largo Plazo	0
Total	0

Bienes Inmuebles e Intangibles

Al 31 de Octubre de 2017 el inmueble no sufrió cambios, por lo que continúa con un importe de \$12, 056,893 que representa su saldo inicial. Es importante señalar que el valor se actualizó en 2014 con la valuación realizada por el Mtro. Oswaldo Magaña Cruz el 12 de Diciembre de 2014.

Concepto	2017
Terrenos	1,344,000
Clínica	10,712,893
Total	12,056,893

Al 31 de Octubre de 2017, la Entidad cuenta con un importe de \$161,472 de Activos Intangibles, correspondiente a un Software de Control Clínico para la Clínica-Hospital de la Corporación.

Concepto	2017
Activos Intangibles	161,472
Total	161,472

Porcentajes de Depreciación

Los Porcentajes de Depreciación se establecieron de acuerdo a los *Parámetros de Estimación de Vida Útil* aprobada por el Consejo Nacional de Armonización Contable el día 31 de julio del 2012. Se estableció efectuar la depreciación anual, es decir, al 31 de diciembre de 2017. Se realizará la depreciación correspondiente.

Concepto	% de depreciación anual
Muebles de Oficina y Estantería	10
Equipo de Cómputo y Tecnologías de la Información	33
Otros Mobiliarios y Equipos de Administración	10
Equipos y Aparatos Audiovisuales	33
Equipo Médico y de Laboratorio	20
Instrumental Médico y de Laboratorio	20
Automóviles y Camiones	20
Equipo de Comunicación y Telecomunicación	10

Es importante señalar que el saldo de depreciación presentado en balance corresponde al saldo inicial 2017 y concuerda con el saldo final 2016.

Pasivo

Cuentas por Pagar a Corto Plazo

Al 31 de Octubre de 2017, la Entidad cuenta con las siguientes Cuentas Por Pagar a Corto Plazo.

Servicios Personales Por Pagar a Corto Plazo

Al 31 de Octubre de 2017, la Entidad cuenta con un importe de \$317,439 debido a que el personal no recogió su pago correspondiente.

Concepto	2017
Servicios Personales Por Pagar a Corto Plazo	317,439
Total	317,439

Proveedores Por Pagar a Corto Plazo

Al 31 de Octubre de 2017, la Entidad cuenta con los siguientes proveedores.

Proveedor	2017
ECOMCE COMERCIALIZADORA DEL CENTRO SA DE CV	288
GRUPO NACIONAL PROVINCIAL SAB	0
MEDAM SA DE CV (MANEJO DE RESIDUOS)	18,590
ARTURO HERNANDEZ FLORES	103,539
COMERCIALIZADORA CONSTRUCTORA Y DISTRIBUIDORA SHEIK SA DE CV	428,731
CV Y ASOCIADOS SA DE CV	78,602

EBONYEK SA DE CV	68,138
EL CRUCERO DE ZACATLAN SA DE CV	4,788
ELOINA MORALES SANTANDER	2,320
ENRIQUE LOPEZ MARTINEZ	2,500
DISTRIBUIDORA VILLA DEL GOLFO S DE RL DE CV	15,080
FRANCISCO JAVIER GOMEZ ORTEGA	14,470
HINFRA SA DE CV	88,107
INFRA	4,648
JOSE GERARDO ESCUTIA REINAH	11,600
KOINS COMERCIALIZADORA INTEGRAL & SERVICIOS SA DE CV	25,056
MARIA EUGENIA FLORES RAMIREZ	34,378
MARTIN ROMAN HERNANDEZ FLORES	67784.6
MONTOTO AUTOMOTRIZ SA DE CV	127,437
PIROZAC SA DE CV	187,454
PROVEEDORA BOSA DE MEXICO SA DE CV	20,883
RADIOMOVIL DIPSA SA DE CV	17,974
SI VALE MEXICO SA DE CV	1,000,000
ZACARPI SA DE CV	200,000
Total	2,522,368

Retenciones y Contribuciones Por Pagar a Corto Plazo

Al 31 de Octubre de 2017, la Entidad cuenta con un importe de \$3, 767,881 Este se compone de ISR retenido, 5 al millar retenido (Estatal) y el Impuesto Sobre Erogaciones por Remuneraciones al Trabajo Personal (Estatal).

Concepto	2017
Retenciones y Contribuciones Por Pagar a Corto Plazo	3,767,881
Total	3,767,881

Otras Cuentas Por Pagar a Corto Plazo

Al 31 de Octubre de 2017, la Entidad tiene un importe de \$85,231.

Concepto	2017
Otras Cuentas Por Pagar a Corto Plazo	85,231
Total	85,231

Documentos Por Pagar

Al 31 de Octubre de 2017, la Entidad no cuenta con Documentos por Pagar.

Concepto	2017
Documentos Por Pagar	0
Total	0

Fondos y Bienes de Terceros en Garantía y/o Administración

Al 31 de Octubre de 2017, la Entidad no cuenta con Fondos y Bienes de terceros en garantía y/o administración.

Concepto	2017
Fondos y Bienes de Terceros en Garantía y/o Administración	0
Total	0

Pasivos Diferidos

Al 31 de Octubre de 2017, la Entidad no cuenta con Pasivos Diferidos.

Concepto	2017
A corto plazo	0
A largo plazo	0
Total	0

Otros Pasivos

Al 31 de Octubre de 2017, la Entidad no cuenta con Otros Pasivos.

Concepto	2017
Otros Pasivos	0
Total	0

II) NOTAS AL ESTADO DE ACTIVIDADES

Ingresos de Gestión

Concepto	2017
Derechos	378,489,599
Productos de tipo corriente	2,856,473
Transferencias, Asignaciones, Subsidios y Otras	65,980,000
Total	447,326,072

Gastos y Otras Pérdidas

Gastos de Funcionamiento

Concepto	2017
Servicios Personales	321,693,517
Materiales y Suministros	23,770,425
Servicios Generales	77,801,203
Total	424,267,182

Estimaciones, Depreciaciones, Deterioros, Obsolescencia y Amortizaciones

Concepto	2017
Estimaciones, Depreciaciones, Deterioros, Obsolescencia y Amortizaciones	50,889,434
Total	50,889,434

III) NOTAS AL ESTADO DE VARIACIONES EN LA HACIENDA PÚBLICA

Patrimonio

Concepto	2017
Saldo Neto en la Hacienda / Patrimonio	212,743,177
Total	212,743,177

IV) NOTAS AL ESTADO DE FLUJOS DE EFECTIVO

Efectivo y equivalentes

Concepto	2017	2016
Efectivo	70,000	0
Bancos / Tesorería	14,976,720	12,325,345
Inversiones Temporales	48,081,072	34,235,633
Otros Efectivos	91,541	91,541
Efectivo y Equivalentes al Efectivo al Final del Ejercicio	63,219,335	46,652,520

Concepto	2017
Bienes muebles	13,086,840
Total	13,086,840

Se requieren para el desarrollo de actividades administrativas y operativas propias de la Entidad, y así lograr el cumplimiento de sus objetivos.

	2017	2016
Ahorro/Desahorro antes de rubros Extraordinarios	18,548,255	-5,175,041
<i>Movimientos de partidas (o rubros) que no afectan al efectivo</i>		
Depreciación	1,002,037	0
Amortización	N/A	N/A
Incrementos en las provisiones	N/A	N/A
Incremento en inversiones producido por revaluación	N/A	N/A
Ganancia/pérdida en venta de propiedad, planta y equipo	N/A	N/A
Incremento en cuentas por cobrar	N/A	N/A
Partidas extraordinarias	N/A	N/A
Ahorro/Desahorro	17,546,217	-5,175,041

**V) CONCILIACIÓN ENTRE LOS INGRESOS PRESUPUESTARIOS Y CONTABLES, ASÍ
COMO ENTRE LOS EGRESOS PRESUPUESTARIOS Y LOS GASTOS CONTABLES**

Anexo 1.

b) NOTAS DE MEMORIA

Cuentas de Orden Contables

Concepto	Importe
Contrato en comodato por bienes	10,040,191
Total	10,040,191

Cuentas de Orden Presupuestarias

Al 31 de Octubre de 2017, la Entidad presenta las siguientes Cuentas de Orden Presupuestarias.

concepto	importe
Ley De Ingresos	
Ley de ingresos estimada	\$529,189,612.00
Ley de ingresos por ejecutar	\$148,312,753.73
Modificaciones a la ley de ingresos estimada	\$66,431,964.98
Ley de ingresos devengada	\$447,308,823.25
Ley de ingresos recaudada	\$406,790,525.83
Presupuesto De Egresos	
Presupuesto de egresos aprobado	\$529,189,612.00
Presupuesto de egresos por ejercer	\$158,449,430.29
Modificaciones al presupuesto de egresos aprobado	\$66,431,964.92
Presupuesto de egresos comprometido	\$437,172,146.63
Presupuesto de egresos devengado	\$437,172,146.63
Presupuesto de egresos ejercido	\$433,698,962.70
Presupuesto de egresos pagado	\$433,698,962.70

c) NOTAS DE GESTIÓN ADMINISTRATIVA

1. Introducción

Los Estados Financieros de esta Entidad, proveen de información financiera a los principales usuarios de la misma; a la Auditoría Superior del Estado de Puebla, a la Secretaría de la Contraloría del Estado de Puebla, al Auditor Externo y a los ciudadanos.

El objetivo del presente documento es la revelación del contexto y de los aspectos económicos-financieros más relevantes que influyeron en las decisiones del período, y que deberán ser consideradas en la elaboración de los estados financieros para la mayor comprensión de los mismos y sus particularidades.

De esta manera, se informa y explica la respuesta de esta Entidad a las condiciones relacionadas con la información financiera del período del 1 de Enero al 31 de Octubre de 2017 (se presenta de forma acumulada, tal y como lo requiere la Ley General de Contabilidad Gubernamental).

Es importante señalar que el 19 de octubre del presente hubo cambio de titular en la Entidad, siendo el Cor. Enrique Alberto Sanmiguel Sánchez, responsable de la gestión del 1 de febrero al 18 de octubre, y el actual Director General, Alejandro Campos Zamora, de la gestión del 19 de octubre a la fecha.

Información Contable

La información financiera presentada es emitida por el Sistema Automatizado de Administración y Contabilidad Gubernamental (SAACG.NET), mismo que fue aprobado por el Consejo de Armonización Contable del Estado de Puebla, con la finalidad de dar cumplimiento a lo establecido en la Ley General de Contabilidad Gubernamental.

Información Presupuestaria

El presupuesto de egresos es aprobado por la Junta de Gobierno, que es la máxima autoridad de la Entidad.

2. Panorama Económico y Financiero

La Entidad opera con recursos propios, derivados de la venta de servicios de seguridad y vigilancia a organismos públicos y privados. Además, genera rendimientos por cuentas de inversión a la vista (liquidan los intereses diariamente).

3. Autorización e Historia

La Corporación Auxiliar de Policía de Protección Ciudadana es un organismo público descentralizado del Gobierno del Estado y sectorizado a la Secretaría de Seguridad Pública creado el 28 de febrero de 2003.

Al momento de la creación contaba con una estructura de una Dirección General, dos Direcciones de Área, cinco Subdirecciones y diez Departamentos. En 2008 se crea una Subdirección y dos Departamentos. Para 2011 se crea una Dirección de Área, dos Subdirecciones y cuatro Departamentos, quedando una Dirección General, tres Direcciones de Área, siete Subdirecciones y dieciséis Departamentos.

4. Organización y Objeto Social

El objeto social y la principal actividad es prestar a las personas físicas y morales y entes públicos que lo soliciten, servicios de custodia consistentes en vigilancia a edificios, empresas, instituciones financieras, centros de esparcimientos educativos y comerciales, casas, unidades habitacionales, fraccionamientos, establecimientos públicos y privados y otros análogos mediante el pago por los servicios prestados.

5. Bases de Preparación de los Estados Financieros

Los estados financieros fueron emitidos por el sistema SAACG.NET, que cumple con las especificaciones establecidas en la Ley General de Contabilidad Gubernamental.

Además de la normatividad emitida por el CONAC, nos apegamos a otro tipo de normatividad supletoria como lo es el Manual de Normas y Lineamientos para el Ejercicio del Presupuesto de la Secretaría de Finanzas y Administración.

El sistema de contabilidad utilizado es el Sistema Automatizado de Administración y de Contabilidad Gubernamental (SAACG.NET), en su versión 1.7.1.4.

6. Políticas de Contabilidad Significativas

Se estableció que la depreciación de los bienes muebles se realizará de forma anual por lo que al 31 de Octubre de 2017 esta no se ve reflejada.

a. Efectivo y Equivalentes de Efectivo

Para el mejor manejo y transparencia de los fondos asignados a las delegaciones de la Entidad, estos deben ser comprobados o en su caso reembolsados al cierre de cada mes.

b. Inversiones Financieras

La cuenta de inversiones mantiene en promedio reinversiones semanales, esto con la finalidad de obtener la mayor cantidad de rendimientos posibles. Es importante mencionar que se encuentra en moneda nacional.

c. Instrumentos financieros derivados

Al 31 de Octubre de 2017 no se cuenta con instrumentos financieros derivados.

d. Bienes muebles y Inmuebles

Los activos fueron adquiridos del 01 de enero al 31 de Octubre de 2017. Se les aplicará la depreciación anual conforme a las tasas establecidas en la normatividad aplicable.

7. Posición en Moneda Extranjera y Protección por Riesgo Cambiario

Al 31 de Octubre de 2017, la Entidad no tiene activos, pasivos ni posiciones en moneda extranjera.

8. Reporte Analítico del Activo

Se presenta el Estado Financiero correspondiente.

9. Fideicomisos, Mandatos y Análogos

Al 31 de Octubre de 2017, la Entidad no tiene fideicomisos ni mandatos.

10. Reporte de la Recaudación

En el mes de Octubre se facturaron (netos) \$57, 540,168 correspondientes a la prestación de servicios de seguridad y vigilancia, y se cobraron \$65, 440,821 los cuales corresponden a este ejercicio.

Información sobre la Deuda y el Reporte Analítico de la Deuda

Se presenta el Estado Financiero correspondiente.

11. Calificaciones otorgadas

Al 31 de Octubre de 2017, la Entidad no ha sido sujeta a alguna calificación crediticia.

12. Proceso de Mejora

En el mes de Octubre no se implementaron procesos de mejora en la Entidad.

13. Información por Segmentos

En el mes de Octubre, el 86.02% de la facturación correspondió a servicios prestados en el área metropolitana y el 13.98% a servicios prestados en las delegaciones, servicios especiales y eventuales.

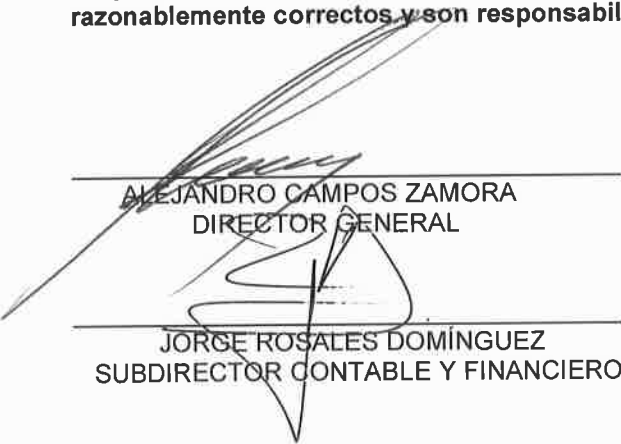
14. Eventos Posteriores al Cierre

Posterior al 31 de Octubre de 2017, no hubo eventos relevantes que pudieran afectar económicamente a la Entidad.

15. Partes Relacionadas

No existen partes relacionadas que pudieran ejercer influencia significativa sobre la toma de decisiones financieras y operativas.

“Bajo protesta de decir verdad declaramos que los Estados Financieros y sus notas, son razonablemente correctos y son responsabilidad del emisor”



ALEJANDRO CAMPOS ZAMORA
DIRECTOR GENERAL

JORGE ROSALES DOMÍNGUEZ
SUBDIRECTOR CONTABLE Y FINANCIERO



JORGE ALBERTO YÁÑEZ RUIZ
DIRECTOR ADMINISTRATIVO

Anexo 1



CORPORACIÓN AUXILIAR DE POLICÍA DE PROTECCIÓN CIUDADANA Puebla

Conciliación entre los Ingresos Presupuestarios y Contables
Correspondiente Del 01/ene/2017 al 31/oct/2017

Usu: usuario 4
Rep: rptConciliacionPresupuestal

Fecha y hora de Impresión 21/nov/2017 11:26 a.m.

1.-INGRESOS PRESUPUESTARIO		\$447,308,823.25
2. MÁS INGRESOS CONTABLES NO PRESUPUESTARIOS		\$0.00
3. MENOS INGRESOS PRESUPUESTARIOS NO CONTABLES		\$0.00
4. INGRESOS CONTABLES (4= 1 + 2 - 3)		\$447,308,823.25



CORPORACIÓN AUXILIAR DE POLICÍA DE PROTECCIÓN CIUDADANA Puebla

Conciliación entre los Egresos Presupuestarios y los Gastos Contables
Correspondiente Del 01/ene/2017 al 31/oct/2017

Fecha y hora de Impresión | 21/nov/2017 11:26 a.m.

Usu: usuario 4
Rep: rptConciliacionPresupuestal

1.- TOTAL DE EGRESOS (PRESUPUESTARIOS)		\$437,172,146.63
2. MENOS EGRESOS PRESUPUESTARIOS NO CONTABLES		\$13,907,001.59
MOBILIARIO Y EQUIPO DE ADMINISTRACIÓN	\$297,981.84	
MOBILIARIO Y EQUIPO EDUCACIONAL Y RECREATIVO	\$27,932.41	
EQUIPO E INSTRUMENTAL MÉDICO Y DE LABORATORIO	\$700,546.63	
VEHÍCULOS Y EQUIPO DE TRANSPORTE	\$12,667,247.19	
MAQUINARIA, OTROS EQUIPOS Y HERRAMIENTAS	\$51,821.52	
ACTIVOS INTANGIBLES	\$161,472.00	
3. MÁS GASTOS CONTABLES NO PRESUPUESTALES		\$1,002,037.29
ESTIMACIONES, DEPRECIACIONES, DETERIOROS, OBSOLESCENCIA Y AMORTIZACIONES	\$1,002,037.29	
4. TOTAL DE GASTO CONTABLE (4= 1 - 2 + 3)		\$424,267,182.33



CORPORACIÓN AUXILIAR DE POLICÍA DE PROTECCIÓN CIUDADANA Puebla

Estado Analítico del Activo
Del 01/ene/2017 al 31/oct/2017

Fecha y hora de Impresión 15/nov/2017 06:04 p.m.

Usu: usuario 4
Rep: rptEstadoAnaliticoDeActivosYPasivos_R

Concepto	Saldo Inicial 1	Cargos del periodo 2	Abonos del periodo 3	Saldo Final 4(1+2-3)	Variación del Periodo (4-1)
ACTIVO	\$216,692,868.67	\$2,258,138,407.00	\$2,255,395,181.00	\$219,436,094.81	\$2,743,226.14
ACTIVO CIRCULANTE	\$152,804,513.81	\$2,244,231,405.00	\$2,245,097,821.00	\$151,938,097.87	-\$866,415.94
EFECTIVO Y EQUIVALENTES	\$46,652,519.67	\$1,629,899,184.00	\$1,613,332,369.00	\$63,219,334.75	\$16,566,815.08
DERECHOS A RECIBIR EFECTIVO O EQUIVALENTES	\$97,550,916.47	\$531,592,053.08	\$557,418,105.63	\$71,724,863.92	-\$25,826,052.55
DERECHOS A RECIBIR BIENES O SERVICIOS	\$46,607.99	\$11,685,840.00	\$0.00	\$11,732,447.99	\$11,685,840.00
ALMACENES	\$8,554,469.68	\$71,054,327.87	\$74,347,346.34	\$5,261,451.21	-\$3,293,018.47
ACTIVO NO CIRCULANTE	\$63,888,354.86	\$13,907,001.59	\$10,297,359.51	\$67,497,996.94	\$3,609,642.08
BIENES INMUEBLES, INFRAESTRUCTURA Y CONSTRUCCIONES EN PROCESO	\$12,056,892.55	\$0.00	\$0.00	\$12,056,892.55	\$0.00
BIENES MUEBLES	\$100,825,158.08	\$13,745,529.59	\$8,401,621.18	\$106,169,066.49	\$5,343,908.41
ACTIVOS INTANGIBLES	\$0.00	\$161,472.00	\$0.00	\$161,472.00	\$161,472.00
DEPRECIACIÓN, DETERIORO Y AMORTIZACIÓN ACUMULADA DE BIENES	-\$48,993,695.77	\$0.00	\$1,895,738.33	-\$50,889,434.10	-\$1,895,738.33

ALVARADO CAMPOS ZAMORA
DIRECTOR GENERAL

JORGE ROSALES DOMINGUEZ
SUBDIRECTOR CONTABLE Y FINANCIERO

JORGE ALBERTO VAZQUEZ RUIZ
DIRECTOR ADMINISTRATIVO

CORPORACIÓN AUXILIAR DE POLICÍA DE PROTECCIÓN CIUDADANA



Estado Analítico de la Deuda y Otros Pasivos Puebla

Del 01/ene/2017 Al 31/oct/2017

Fecha y hora de Impresión | 15/nov/2017 06:04 p.m.

Usr: usuario 4
Rep: rptEstadoAnaliticoDeudaYPasivos

Denominación de las Deudas	Moneda de Contratación	Institución o País Acreedor	Saldo Inicial del Periodo	Saldo Final del Periodo
DEUDA PÚBLICA				
Corto Plazo				
Deuda Interna				
Instituciones de Crédito	Peso	México	\$0.00	\$0.00
Títulos y Valores	Peso	México	\$0.00	\$0.00
Arrendamientos Financieros	Peso	México	\$0.00	\$0.00
Deuda Externa				
Organismos Financieros Internacionales	Peso	México	\$0.00	\$0.00
Deuda Bilateral	Peso	México	\$0.00	\$0.00
Títulos y Valores	Peso	México	\$0.00	\$0.00
Arrendamientos Financieros	Peso	México	\$0.00	\$0.00
Subtotal Corto Plazo	Peso	México	\$0.00	\$0.00
Largo Plazo				
Deuda Interna				
Instituciones de Crédito	Peso	México	\$0.00	\$0.00
Títulos y Valores	Peso	México	\$0.00	\$0.00
Arrendamientos Financieros	Peso	México	\$0.00	\$0.00
Deuda Externa				
Organismos Financieros Internacionales	Peso	México	\$0.00	\$0.00
Deuda Bilateral	Peso	México	\$0.00	\$0.00
Títulos y Valores	Peso	México	\$0.00	\$0.00
Arrendamientos Financieros	Peso	México	\$0.00	\$0.00
Subtotal Largo Plazo	Peso	México	\$0.00	\$0.00
Otros Pasivos				
Total Deuda y Otros Pasivos	Peso	México	\$9,413,508.81	\$6,692,918.29
	Peso	México	\$9,413,508.81	\$6,692,918.29



CORPORACIÓN AUXILIAR DE POLICÍA DE PROTECCIÓN CIUDADANA
Puebla


Estados de Resultados

Del 01/oct/2017 al 31/oct/2017

Usu: usuario 4
 Rep: rptEstadoResultado

Fecha y hora de Impresión | 15/nov/2017 06:05 p.m.

	PERIODO		ACUMULADO	
	1/oct al 31/oct/2017	%	01/ene al 31/oct/2017	%
INGRESOS Y OTROS BENEFICIOS				
INGRESOS DE GESTIÓN	\$50,285,047.02	100.00 %	\$381,346,071.71	85.25 %
DERECHOS	\$50,027,363.10	99.48 %	\$378,489,598.57	84.61 %
PRODUCTOS DE TIPO CORRIENTE	\$257,683.92	0.51 %	\$2,856,473.14	0.63 %
PARTICIPACIONES, APORTACIONES, TRANSFERENCIAS, ASIGNACIONES	\$0.00	0.00 %	\$65,979,999.98	14.74 %
TRANSFERENCIAS, ASIGNACIONES, SUBSIDIOS Y OTRAS AYUDAS	\$0.00	0.00 %	\$65,979,999.98	14.74 %
TRANSFERENCIAS INTERNAS Y ASIGNACIONES DEL SECTOR PÚBLICO	\$0.00	0.00 %	\$65,979,999.98	14.74 %
OTROS INGRESOS Y BENEFICIOS	\$0.00	0.00 %	\$0.00	0.00 %
Total de Ingresos	\$50,285,047.02	100.00 %	\$447,326,071.69	100.00 %
GASTOS Y OTRAS PÉRDIDAS				
GASTOS DE FUNCIONAMIENTO	\$44,772,374.89	89.03 %	\$423,265,145.04	94.62 %
SERVICIOS PERSONALES	\$32,454,727.85	64.54 %	\$321,693,517.05	71.91 %
MATERIALES Y SUMINISTROS	\$6,215,968.43	12.36 %	\$23,770,424.94	5.31 %
SERVICIOS GENERALES	\$6,101,678.61	12.13 %	\$77,801,203.05	17.39 %
TRANSFERENCIAS, ASIGNACIONES, SUBSIDIOS Y OTRAS AYUDAS	\$0.00	0.00 %	\$0.00	0.00 %
PARTICIPACIONES Y APORTACIONES	\$0.00	0.00 %	\$0.00	0.00 %
INTERESES, COMISIONES Y OTROS GASTOS DE LA DEUDA PÚBLICA	\$0.00	0.00 %	\$0.00	0.00 %
OTROS GASTOS Y PÉRDIDAS EXTRAORDINARIAS	\$0.00	0.00 %	\$1,002,037.29	0.22 %
ESTIMACIONES, DEPRECIACIONES, DETERIOROS, OBSOLESCENCIA Y AMORTIZA	\$0.00	0.00 %	\$1,002,037.29	0.22 %
INVERSIÓN PÚBLICA	\$0.00	0.00 %	\$0.00	0.00 %
Total de Gastos y otras Perdidas	\$44,772,374.89	89.03 %	\$424,267,182.33	94.84 %
Ahorro / Desahorro Neto del Ejercicio	\$5,512,672.13	10.96 %	\$23,058,889.36	5.15 %


 ALEJANDRO CAMPOS ZAMORA
 DIRECTOR GENERAL

JÓRGE ROSALES DOMÍNGUEZ
 SUBDIRECTOR CONTABLE Y FINANCIERO


 JORGE ALBERTO VAZQUEZ RUIZ
 DIRECTOR ADMINISTRATIVO



CORPORACIÓN AUXILIAR DE POLICÍA DE PROTECCIÓN CIUDADANA
Puebla


Estado de Actividades
Del 01/ene/2017 al 31/oct/2017


Usu: usuario 4
 Rep: rptEstadoActividades

Fecha y hora de Impresión | 15/nov/2017 06:05 p.m.

	2017	2016
INGRESOS Y OTROS BENEFICIOS		
INGRESOS DE GESTIÓN	\$381,346,071.71	\$549,429,245.22
DERECHOS	\$378,489,598.57	\$546,507,577.23
PRODUCTOS DE TIPO CORRIENTE *	\$2,856,473.14	\$2,921,667.99
PARTICIPACIONES, APORTACIONES, TRANSFERENCIAS, ASIGNACIONES, SUBSIDIOS Y OT	\$65,979,999.98	\$0.00
TRANSFERENCIAS, ASIGNACIONES, SUBSIDIOS Y OTRAS AYUDAS	\$65,979,999.98	\$0.00
OTROS INGRESOS Y BENEFICIOS	\$0.00	\$0.00
Total de Ingresos y Otros Beneficios	\$447,326,071.69	\$549,429,245.22
GASTOS Y OTRAS PÉRDIDAS		
GASTOS DE FUNCIONAMIENTO	\$423,265,145.04	\$552,915,698.09
SERVICIOS PERSONALES	\$321,693,517.05	\$314,193,317.70
MATERIALES Y SUMINISTROS	\$23,770,424.94	\$58,767,766.78
SERVICIOS GENERALES	\$77,801,203.05	\$179,954,613.61
TRANSFERENCIAS, ASIGNACIONES, SUBSIDIOS Y OTRAS AYUDAS	\$0.00	\$0.00
PARTICIPACIONES Y APORTACIONES	\$0.00	\$0.00
INTERESES, COMISIONES Y OTROS GASTOS DE LA DEUDA PÚBLICA	\$0.00	\$0.00
OTROS GASTOS Y PÉRDIDAS EXTRAORDINARIAS	\$1,002,037.29	\$4,285,335.07
ESTIMACIONES, DEPRECIACIONES, DETERIOROS, OBSOLESCENCIA Y AMORTIZACIONES	\$1,002,037.29	\$4,285,335.07
INVERSIÓN PÚBLICA	\$0.00	\$0.00
Total de Gastos y otras Pérdidas	\$424,267,182.33	\$557,201,033.16
Resultado del Ejercicio (Ahorro/Desahorro)	\$23,058,889.36	\$7,771,787.94


 ALEJANDRO CAMPOS ZAMORA
 DIRECTOR GENERAL


 JORGE ALBERTO VÁZQUEZ RUIZ
 DIRECTOR ADMINISTRATIVO


 JORGE ROSALES DOMÍNGUEZ
 SUBDIRECTOR CONTABLE Y FINANCIERO



CORPORACIÓN AUXILIAR DE POLICÍA DE PROTECCIÓN CIUDADANA
Puebla

Estado de Flujos de Efectivo
Del 01/ene/2017 Al 31/oct/2017

Usu: usuario 4
Rep: rptEstadoFlujosEfectivo

Fecha y hora de Impresión | 15/nov/2017
06:06 p.m.

Concepto	2017	2016
FLUJOS DE EFECTIVO DE LAS ACTIVIDADES DE OPERACIÓN		
ORIGEN	\$450,265,777.78	\$632,063,483.32
DERECHOS	\$337,971,301.15	\$598,623,013.98
PRODUCTOS DE TIPO CORRIENTE	\$2,839,224.70	\$3,499,367.44
TRANSFERENCIAS, ASIGNACIONES, SUBSIDIOS Y OTRA AYUDAS	\$65,979,999.98	\$0.00
OTROS ORÍGENES DE OPERACIÓN	\$43,475,251.95	\$29,941,101.90
APLICACIÓN	\$420,450,650.77	\$703,219,159.49
SERVICIOS PERSONALES	\$321,693,517.05	\$417,033,266.73
MATERIALES Y SUMINISTROS	\$22,147,274.09	\$62,936,146.72
SERVICIOS GENERALES	\$76,609,859.63	\$223,249,746.04
FLUJOS NETOS DE EFECTIVO POR ACTIVIDADES DE OPERACIÓN	\$29,815,127.01	-\$71,155,676.17
FLUJOS DE EFECTIVO DE LAS ACTIVIDADES DE INVERSIÓN		
APLICACIÓN	\$13,248,311.93	\$13,146,412.69
BIENES MUEBLES	\$13,086,839.93	\$13,146,412.69
OTRAS APLICACIONES DE INVERSIÓN	\$161,472.00	\$0.00
FLUJOS NETOS DE EFECTIVO POR ACTIVIDADES DE INVERSIÓN	-\$13,248,311.93	-\$13,146,412.69
FLUJO DE EFECTIVO DE LAS ACTIVIDADES DE FINANCIAMIENTO		
INCREMENTO/DISMINUCIÓN NETA EN EL EFECTIVO Y EQUIVALENTES AL EFECTIVO	\$16,566,815.08	-\$84,302,088.86
EFECTIVO Y EQUIVALENTES AL EFECTIVO AL INICIO DEL EJERCICIO	\$46,652,519.67	\$130,954,608.53
EFECTIVO Y EQUIVALENTES AL EFECTIVO AL FINAL DEL EJERCICIO	\$63,219,334.75	\$46,652,519.67




ALEJANDRO CAMPOS ZAMORA

DIRECTOR GENERAL



JORGE ROSALES DOMÍNGUEZ

SUBDIRECTOR CONTABLE Y FINANCIERO



JORGE ALBERTO MÁRQUEZ RUIZ

DIRECTOR ADMINISTRATIVO



CORPORACIÓN AUXILIAR DE POLICÍA DE PROTECCIÓN CIUDADANA

Puebla

Estado Analítico de Ingresos Presupuestales Del 01/ene/2017 Al 31/oct/2017

Fecha y hora de Impresión | 15/nov/2017 06:06 p.m.

Usr: usuario_4
Rep: rptEstadoPresupuestoIngresosRB_CP

Rubros de los Ingresos	Ingreso					Diferencia (6=5-1)
	Estimado (1)	Ampliaciones / (Reducciones) (2)	Modificado (3=1+2)	Devengados (4)	Recaudado (5)	
INGRESOS DERIVADOS DE FINANCIAMIENTOS	\$0.00	\$0.00	\$0.00	\$0.00	\$0.00	0.00
IMPUESTOS	\$0.00	\$0.00	\$0.00	\$0.00	\$0.00	0.00
CUOTAS Y APORTACIONES DE SEGURIDAD SOCIAL	\$0.00	\$0.00	\$0.00	\$0.00	\$0.00	0.00
CONTRIBUCIONES DE MEJORAS	\$0.00	\$0.00	\$0.00	\$0.00	\$0.00	0.00
DERECHOS	\$525,560,392.00	\$0.00	\$525,560,392.00	\$378,489,598.57	\$337,971,301.15	-187,589,090.85
PRODUCTOS	\$3,629,220.00	\$451,965.00	\$4,081,185.00	\$2,839,224.70	\$2,839,224.70	-789,995.30
Corriente	\$3,629,220.00	\$451,965.00	\$4,081,185.00	\$2,839,224.70	\$2,839,224.70	-789,995.30
Capital	\$0.00	\$0.00	\$0.00	\$0.00	\$0.00	0.00
APROVECHAMIENTOS	\$0.00	\$0.00	\$0.00	\$0.00	\$0.00	0.00
Corriente	\$0.00	\$0.00	\$0.00	\$0.00	\$0.00	0.00
Capital	\$0.00	\$0.00	\$0.00	\$0.00	\$0.00	0.00
INGRESOS POR VENTAS DE BIENES	\$0.00	\$0.00	\$0.00	\$0.00	\$0.00	0.00
PARTICIPACIONES Y APORTACIONES	\$0.00	\$0.00	\$0.00	\$0.00	\$0.00	0.00
TRANSFERENCIAS, ASIGNACIONES, SUBSIDIOS Y OTRA AYUDAS	\$0.00	\$65,979,999.98	\$65,979,999.98	\$65,979,999.98	\$65,979,999.98	65,979,999.98
Total	\$529,189,612.00	\$66,431,964.98	\$595,621,576.98	\$447,308,823.25	\$406,790,525.83	-122,395,086.17

Estado Analítico de Ingresos por Fuente de Financiamiento	Ingreso					Diferencia (6=5-1)
	Estimado (1)	Ampliaciones / (Reducciones) (2)	Modificado (3=1+2)	Devengados (4)	Recaudado (5)	
Ingresos del Gobierno						
IMPUESTOS	\$0.00	\$0.00	\$0.00	\$0.00	\$0.00	0.00
CONTRIBUCIONES DE MEJORAS	\$0.00	\$0.00	\$0.00	\$0.00	\$0.00	0.00
DERECHOS	\$525,560,392.00	\$0.00	\$525,560,392.00	\$378,489,598.57	\$337,971,301.15	-187,589,090.85
PRODUCTOS	\$3,629,220.00	\$451,965.00	\$4,081,185.00	\$2,839,224.70	\$2,839,224.70	-789,995.30
Corriente	\$3,629,220.00	\$451,965.00	\$4,081,185.00	\$2,839,224.70	\$2,839,224.70	-789,995.30
Capital	\$0.00	\$0.00	\$0.00	\$0.00	\$0.00	0.00
APROVECHAMIENTOS	\$0.00	\$0.00	\$0.00	\$0.00	\$0.00	0.00
Corriente	\$0.00	\$0.00	\$0.00	\$0.00	\$0.00	0.00
Capital	\$0.00	\$0.00	\$0.00	\$0.00	\$0.00	0.00
PARTICIPACIONES Y APORTACIONES	\$0.00	\$0.00	\$0.00	\$0.00	\$0.00	0.00
Ingresos de Organismos y Empresas						
CUOTAS Y APORTACIONES DE SEGURIDAD SOCIAL	\$0.00	\$0.00	\$0.00	\$0.00	\$0.00	0.00
INGRESOS POR VENTAS DE BIENES	\$0.00	\$0.00	\$0.00	\$0.00	\$0.00	0.00
TRANSFERENCIAS, ASIGNACIONES, SUBSIDIOS Y OTRA AYUDA	\$0.00	\$65,979,999.98	\$65,979,999.98	\$65,979,999.98	\$65,979,999.98	65,979,999.98



CORPORACIÓN AUXILIAR DE POLICÍA DE PROTECCIÓN CIUDADANA
Puebla

Estado Analítico de Ingresos Presupuestales
Del 01/ene/2017 Al 31/oct/2017


Fecha y hora de Impresión: 15/nov/2017 06:06 p.m.


Usu: usuario 4
 Rep: rptEstadoPresupuestoIngresosR9_CP


Rubros de los Ingresos	Ingreso				Diferencia (6=5-1)
	Estimado (1)	Ampliaciones / (Reducciones) (2)	Modificado (3=1+2)	Devengados (4)	

Ingresos Derivados de Financiamiento

INGRESOS DERIVADOS DE FINANCIAMIENTOS	\$0.00	\$0.00	\$0.00	\$0.00	\$0.00	0.00
Total	\$529,189,612.00	\$66,431,964.98	\$595,621,576.98	\$447,308,823.25	\$406,790,525.83	-122,399,086.17


 ALEJANDRO CAMPOS ZAMORA
 DIRECTOR GENERAL


 JORGE ROSALES DOMINGUEZ
 SUBDIRECTOR CONTABLE Y FINANCIERO


 JORGE ALBERTO VAZQUEZ RUIZ
 DIRECTOR ADMINISTRATIVO



CORPORACIÓN AUXILIAR DE POLICÍA DE PROTECCIÓN CIUDADANA Puebla

Estado Analítico del Ejercicio Presupuesto de Egresos

Clasificación Administrativa

Del 01/enero/2017 Al 31/oct/2017

Usr: usuario 4
Rep: rptEstadoPresupuestoEgresos_UA3

Fecha y hora de Impresión
15/nov/2017 06:07 p.m.

Ejercicio del Presupuesto	Egreso Aprobado	Ampliaciones / (Reducciones)	Egreso Modificado	Egreso Comprometido	Egreso Devengado	Egreso Ejercido	Egreso Pagado	Subejercicio
Sin Ramo/Dependencia								
DIRECCION GENERAL	\$6,602,764.00	-\$602,591.59	\$6,000,172.41	\$3,899,514.89	\$3,899,514.89	\$3,881,388.89	\$3,881,388.89	\$2,100,657.52
DEPARTAMENTO DE ASEGURAMIENTO DE LA CALI	\$3,039,332.00	-\$922,740.19	\$2,116,591.81	\$1,162,209.47	\$1,162,209.47	\$1,159,365.47	\$1,159,365.47	\$954,382.34
UNIDAD DE ANALISIS Y TRANSPARENCIA	\$2,947,846.00	-\$942,462.51	\$2,005,383.49	\$1,103,781.96	\$1,103,781.96	\$1,100,847.96	\$1,100,847.96	\$901,601.53
DEPARTAMENTO JURIDICO	\$3,402,334.00	-\$832,324.85	\$2,570,009.15	\$1,384,618.00	\$1,384,618.00	\$1,381,655.00	\$1,381,655.00	\$1,185,391.15
SUBDIRECCION MEDICA	\$22,684,521.00	-\$3,675,350.50	\$19,009,170.50	\$12,143,393.45	\$12,143,393.45	\$11,392,014.94	\$11,392,014.94	\$6,865,777.05
DIRECCION OPERATIVA	\$8,379,820.00	\$41,376,985.55	\$49,756,805.55	\$48,633,017.03	\$48,633,017.03	\$48,622,833.03	\$48,622,833.03	\$1,123,788.52
UNIDAD DE SUPERVISION Y CAPACITACION	\$2,880,260.00	\$212,446.82	\$3,092,706.82	\$976,754.50	\$976,754.50	\$975,344.50	\$975,344.50	\$2,115,952.32
SUBDIRECCION OPERATIVA METROPOLITANA	\$266,381,023.73	\$23,922,364.31	\$290,303,388.04	\$217,177,447.63	\$217,177,447.63	\$216,404,982.89	\$216,404,982.89	\$73,125,940.41
SUBDIRECCION OPERATIVA FORANEA	\$2,205,352.00	\$309,908.13	\$2,515,260.13	\$707,763.63	\$707,763.63	\$705,889.63	\$705,889.63	\$1,807,496.50
ATLIXCO	\$7,828,610.00	\$246,114.19	\$8,074,724.19	\$5,615,416.32	\$5,615,416.32	\$5,600,337.32	\$5,600,337.32	\$2,459,307.87
CIUDAD SERDAN	\$2,672,099.00	\$13,991.00	\$2,686,090.00	\$768,628.46	\$768,628.46	\$766,471.46	\$766,471.46	\$1,917,461.54
HUACHINANGO	\$16,771,400.00	\$1,056,954.50	\$17,828,354.50	\$12,428,260.70	\$12,428,260.70	\$12,394,242.70	\$12,394,242.70	\$5,400,093.80
IZORRAL DE MATAMOROS	\$11,093,776.00	\$299,962.88	\$11,393,738.88	\$8,080,571.87	\$8,080,571.87	\$8,058,370.87	\$8,058,370.87	\$3,313,167.01
ORIENTAL	\$11,450,240.00	\$1,189,588.14	\$12,639,828.14	\$11,394,158.35	\$11,394,158.35	\$11,357,472.35	\$11,357,472.35	\$1,245,649.79
SAN MARTIN TEXMELUCAN	\$19,962,626.00	\$154,437.69	\$20,117,063.69	\$12,319,011.11	\$12,319,011.11	\$12,287,583.11	\$12,287,583.11	\$7,798,052.58
TECAMACHALCO	\$3,400,942.00	\$842,172.06	\$4,243,114.06	\$2,064,454.25	\$2,064,454.25	\$2,061,246.25	\$2,061,246.25	\$2,178,659.81
TEHUACAN	\$28,048,458.00	\$642,924.05	\$28,691,382.05	\$22,065,052.22	\$22,065,052.22	\$22,000,354.22	\$22,000,354.22	\$6,626,329.83
TEZIUTLAN	\$18,249,280.56	\$576,718.87	\$18,825,999.43	\$19,887,577.51	\$19,887,577.51	\$19,804,911.14	\$19,804,911.14	\$8,403,599.76
ZACATLAN	\$14,087,838.00	\$247,904.14	\$14,335,742.14	\$10,530,722.93	\$10,530,722.93	\$10,494,571.56	\$10,494,571.56	\$4,375,745.60
DIRECCION ADMINISTRATIVA	\$5,058,987.00	-\$304,093.26	\$4,754,893.74	\$3,639,346.63	\$3,639,346.63	\$3,614,226.63	\$3,614,226.63	\$1,115,527.21
SUBDIRECCION DE RECURSOS HUMANOS	\$8,587,775.00	\$721,747.13	\$9,309,522.13	\$6,461,254.88	\$6,461,254.88	\$6,453,114.88	\$6,453,114.88	\$2,848,267.25
SUBDIRECCION CONTABLE Y FINANCIERA	\$8,209,070.88	\$663,280.72	\$8,872,351.60	\$5,207,010.02	\$5,207,010.02	\$5,197,223.02	\$5,197,223.02	\$3,665,341.58
DEPARTAMENTO DE RECURSOS MATERIALES	\$16,818,831.00	\$854,063.81	\$17,672,894.81	\$11,180,525.36	\$11,180,525.36	\$9,693,335.42	\$9,693,335.42	\$6,492,369.45
DIRECCION DE PROMOCION Y VENTAS	\$4,111,650.00	-\$111,351.12	\$4,000,298.88	\$1,365,722.89	\$1,365,722.89	\$1,364,973.89	\$1,364,973.89	\$2,634,575.99
SUBDIRECCION DE PROMOCION A EMPRESAS	\$3,502,562.76	\$86,617.86	\$3,589,180.62	\$1,587,135.09	\$1,587,135.09	\$1,582,334.09	\$1,582,334.09	\$2,002,045.53
SUBDIRECCION DE ASESORIA PRIVADA	\$2,788,269.07	\$137,503.82	\$2,925,772.89	\$938,543.65	\$938,543.65	\$936,258.65	\$936,258.65	\$1,987,229.24
Sin Ramo/Dependencia	\$529,189,612.00	\$66,431,964.32	\$595,621,576.32	\$437,172,146.63	\$437,172,146.63	\$433,698,962.70	\$433,698,962.70	\$158,449,430.29
Total Final	\$529,189,612.00	\$66,431,964.32	\$595,621,576.32	\$437,172,146.63	\$437,172,146.63	\$433,698,962.70	\$433,698,962.70	\$158,449,430.29



Usu: usuario 4
Rep: rptEstadoPresupuestoEgresos_UA3



CORPORACIÓN AUXILIAR DE POLICÍA DE PROTECCIÓN CIUDADANA Puebla

Estado Analítico del Ejercicio Presupuesto de Egresos Clasificación Administrativa

Del 01/ene/2017 Al 31/oct/2017

Fecha y hora de Impresión: 15/nov/2017 06:07 p.m.

Ejercicio del Presupuesto	Egreso Aprobado	Ampliaciones / (Reducciones)	Egreso Modificado	Egreso Comprometido	Egreso Devengado	Egreso Ejercido	Egreso Pagado	Subejercicio
---------------------------	-----------------	------------------------------	-------------------	---------------------	------------------	-----------------	---------------	--------------

 ALEJANDRO CAMPOS ZAMORA DIRECTOR GENERAL	 JORGE ALBERTO VAZQUEZ RUIZ DIRECTOR ADMINISTRATIVO
--	--

SUBDIRECTOR CONTABLE Y FINANCIERO




CORPORACIÓN AUXILIAR DE POLICÍA DE PROTECCIÓN CIUDADANA
Puebla


Estado Analítico del Ejercicio Presupuesto de Egresos
Clasificación Económica (por Tipo de Gasto)

Usr: usuario 4
 Rep: rptEstadoPresupuestoEgresos_CL2

Fecha y hora de Impresión: 15/nov/2017 06:11 p.m.

Concepto	Egresos				Subejercicio
	Aprobado	Ampliaciones / (Reducciones)	Modificado	Pagado	
1 Gasto Corriente	\$523,256,612.00	\$57,976,564.26	\$581,233,176.26	\$423,265,145.04	\$157,968,031.22
2 Gasto de Capital	\$5,933,000.00	\$8,455,400.66	\$14,388,400.66	\$13,907,001.59	\$481,399.07
Total	\$529,189,612.00	\$66,431,964.92	\$595,621,576.92	\$437,172,146.63	\$158,449,430.29


 ALEJANDRO CAMPOS ZAMORA
 DIRECTOR GENERAL


 JORGE ALBERTO VAZQUEZ RUIZ
 DIRECTOR ADMINISTRATIVO

SUBDIRECTOR CONTABLE Y FINANCIERO



CORPORACIÓN AUXILIAR DE POLICÍA DE PROTECCIÓN CIUDADANA

Puebla

Estado Analítico del Ejercicio Presupuesto de Egresos

Clasificación por Objeto del Gasto (Capítulo y Concepto)

Fecha y hora de Impresión: 15/nov/2017 06:11 p.m.

Usu: usuario 4
Rep: rptEstadoPresupuestoEgresos_CP_CTO

Del 01/ene/2017 Al 31/oct/2017

Concepto	Egresos					Subejercicio 6 = (3 - 4)
	Aprobado 1	Ampliaciones / (Reducciones) Z	Modificado 3=(1+2)	Devengado 4	Pagado 5	
SERVICIOS PERSONALES	\$444,431,845.00	\$9,125.31	\$444,440,970.31	\$321,693,517.05	\$321,693,517.05	\$122,747,453.26
REMUNERACIONES AL PERSONAL DE CARÁCTER PERMANENTE	\$353,562,862.08	-\$11,501,305.87	\$342,061,556.21	\$263,810,029.04	\$263,810,029.04	\$78,251,527.17
REMUNERACION DE CARÁCTER EVENTUAL	\$2,200,000.00	-\$183,333.00	\$2,016,667.00	\$1,248,520.00	\$1,248,520.00	\$768,147.00
REMUNERACIONES ADICIONALES Y ESPECIALES	\$67,484,329.89	\$973,230.53	\$68,457,560.42	\$26,103,463.52	\$26,103,463.52	\$42,354,096.90
SEGURIDAD SOCIAL	\$3,400,000.00	\$298,492.00	\$3,698,492.00	\$3,698,492.00	\$3,698,492.00	\$0.00
OTRAS PRESTACIONES SOCIALES Y ECONÓMICAS	\$4,623,335.16	\$7,928,716.18	\$12,552,051.34	\$11,469,942.03	\$11,469,942.03	\$1,082,109.31
PAGO DE ESTÍMULOS A SERVIDORES PÚBLICOS	\$13,161,317.87	\$2,483,325.47	\$15,654,643.34	\$15,363,070.46	\$15,363,070.46	\$291,572.88
MATERIALES Y SUMINISTROS	\$44,664,527.00	-\$5,187,641.71	\$39,476,885.29	\$23,770,424.94	\$22,147,274.09	\$15,706,460.35
MATERIALES DE ADMINISTRACIÓN, EMISIÓN DE DOCUMENTOS	\$2,891,667.00	\$38,448.78	\$2,930,115.78	\$1,761,967.74	\$1,571,418.50	\$1,168,148.04
ALIMENTOS Y UTENSILIOS	\$1,790,750.00	\$1,429,681.90	\$3,220,431.90	\$2,881,465.02	\$2,734,725.02	\$338,966.88
MATERIALES Y ARTÍCULOS DE CONSTRUCCIÓN Y DE REPARACIÓN	\$472,000.00	\$122,744.70	\$594,744.70	\$385,626.97	\$385,626.97	\$209,117.73
PRODUCTOS QUÍMICOS, FARMACÉUTICOS Y DE LABORATORIO	\$8,275,000.00	-\$4,000,856.43	\$4,274,143.57	\$1,743,006.29	\$1,650,251.44	\$2,531,137.28
COMBUSTIBLES, LUBRICANTES Y ADITIVOS	\$7,560,000.00	\$3,478,059.77	\$11,038,059.77	\$9,812,606.21	\$8,812,606.21	\$1,225,453.56
VESTUARIO, BLANCOS, PRENDAS DE PROTECCIÓN Y ARTÍCULO	\$21,255,000.00	-\$11,162,847.54	\$10,092,152.46	\$506,830.05	\$485,946.57	\$9,585,322.41
MATERIALES Y SUMINISTROS PARA SEGURIDAD	\$700,000.00	\$4,055,658.00	\$4,755,658.00	\$4,708,150.00	\$4,708,150.00	\$47,508.00
HERRAMIENTAS, REFACCIONES Y ACCESORIOS MENORES	\$1,720,110.00	\$851,469.11	\$2,571,579.11	\$1,970,772.66	\$1,798,549.38	\$600,806.45
SERVICIOS GENERALES	\$34,160,240.00	\$63,159,931.62	\$97,320,171.62	\$77,801,203.05	\$76,609,859.63	\$19,518,968.57
SERVICIOS BÁSICOS	\$1,531,400.00	\$156,035.52	\$1,687,435.52	\$1,160,196.18	\$1,160,196.18	\$527,239.34
SERVICIOS DE ARRENDAMIENTO	\$379,000.00	\$188,379.33	\$567,379.33	\$524,965.04	\$524,965.04	\$42,414.29
SERVICIOS PROFESIONALES, CIENTÍFICOS, TÉCNICOS Y OTROS	\$6,425,000.00	\$41,006,712.48	\$47,431,712.48	\$47,232,772.41	\$47,232,772.41	\$198,940.07
SERVICIOS FINANCIEROS, BANCARIOS Y COMERCIALES	\$876,000.00	\$649,370.51	\$1,525,370.51	\$1,468,856.42	\$1,468,856.42	\$56,514.09
SERVICIOS DE INSTALACIÓN, REPARACIÓN, MANTENIMIENTO	\$3,982,000.00	\$711,792.65	\$4,693,792.65	\$3,473,257.59	\$3,275,686.91	\$1,220,535.06
SERVICIOS DE COMUNICACIÓN SOCIAL Y PUBLICIDAD	\$310,000.00	\$549,373.80	\$859,373.80	\$693,361.49	\$693,361.49	\$166,012.31

ALVARO CAMPOS ZAMORA
DIRECTOR GENERAL

JORGE ROSALES DOMINGUEZ
SUBDIRECTOR CONTABLE Y FINANCIERO

JORGE ALBERTO VAZQUEZ RUIZ
DIRECTOR ADMINISTRATIVO



CORPORACIÓN AUXILIAR DE POLICÍA DE PROTECCIÓN CIUDADANA Puebla

Estado Analítico del Ejercicio Presupuesto de Egresos Clasificación por Objeto del Gasto (Capítulo y Concepto)

Fecha y hora de Impresión: 15/nov/2017 06:11 p.m.

Usr: usuario 4
Rep: rptEstadoPresupuestoEgresos_CP_CTO

Del 01/ene/2017 Al 31/oct/2017

Concepto	Egresos					
	1 Aprobado	2 Ampliaciones / (Reducciones)	3=(1+2) Modificado	4 Devengado	5 Pagado	6 = (3 - 4) Subejercicio
SERVICIOS DE TRASLADO Y VIÁTICOS	\$100,000.00	\$222,960.49	\$322,960.49	\$238,684.85	\$238,684.85	\$84,275.64
SERVICIOS OFICIALES	\$635,000.00	\$161,323.00	\$796,323.00	\$360,704.59	\$358,384.59	\$435,618.41
OTROS SERVICIOS GENERALES	\$19,921,840.00	\$19,513,983.84	\$39,435,823.84	\$22,648,404.48	\$21,656,951.74	\$16,787,419.36
BIENES MUEBLES, INMUEBLES E INTANGIBLES	\$5,933,000.00	\$8,450,549.70	\$14,383,549.70	\$13,907,001.59	\$13,248,311.93	\$476,548.11
MOBILIARIO Y EQUIPO DE ADMINISTRACIÓN	\$470,000.00	\$285,962.90	\$755,962.90	\$297,981.84	\$282,901.84	\$457,981.06
MOBILIARIO Y EQUIPO EDUCACIONAL Y RECREATIVO	\$13,000.00	\$27,942.40	\$40,942.40	\$27,932.41	\$27,932.41	\$13,009.99
EQUIPO E INSTRUMENTAL MÉDICO Y DE LABORATORIO	\$250,000.00	\$450,816.00	\$700,816.00	\$700,546.63	\$71,815.97	\$269.37
VEHÍCULOS Y EQUIPO DE TRANSPORTE	\$5,200,000.00	\$7,469,428.00	\$12,669,428.00	\$12,667,247.19	\$12,667,247.19	\$2,180.81
MAQUINARIA, OTROS EQUIPOS Y HERRAMIENTAS	\$0.00	\$54,928.40	\$54,928.40	\$51,821.52	\$36,942.52	\$3,106.88
ACTIVOS INTANGIBLES	\$0.00	\$161,472.00	\$161,472.00	\$161,472.00	\$161,472.00	\$0.00
Total del Gasto	\$529,189,612.00	\$66,431,964.92	\$595,621,576.92	\$437,172,146.63	\$433,698,962.70	\$158,449,430.29


 ALEJANDRO CAMPOS ZAMORA
 DIRECTOR GENERAL


 JORGE ROSALES DOMINGUEZ
 SUBDIRECTOR CONTABLE Y FINANCIERO


 JORGE ALBERTO VAZQUEZ RUIZ
 DIRECTOR ADMINISTRATIVO



CORPORACIÓN AUXILIAR DE POLICÍA DE PROTECCIÓN CIUDADANA Puebla

Estado Analítico del Ejercicio Presupuesto de Egresos Clasificación Funcional (Finalidad y Función)

Usu: usuario 4
Rep: rptEstadoPresupuestoEgresos_FN3

Fecha y hora de Impresión: 15/nov/2017 06:12 p.m.

Concepto	Egresos					
	Aprobado 1	Ampliaciones / (Reducciones) 2	Modificado 3=(1+2)	Devengado 4	Pagado 5	Subejercicio 6 = (3 - 4)
GOBIERNO	\$529,189,612.00	\$66,431,964.92	\$595,621,576.92	\$437,172,146.63	\$433,698,962.70	\$158,449,430.29
ASUNTOS DE ORDEN PÚBLICO Y DE SEGURIDAD INTERIOR	\$529,189,612.00	\$66,431,964.92	\$595,621,576.92	\$437,172,146.63	\$433,698,962.70	\$158,449,430.29
Total del Gasto	\$529,189,612.00	\$66,431,964.92	\$595,621,576.92	\$437,172,146.63	\$433,698,962.70	\$158,449,430.29

ALEJANDRO CAMPOS ZAMORA
DIRECTOR GENERAL

JORGE ROSALES DOMINGUEZ
SUBDIRECTOR CONTABLE Y FINANCIERO

JORGE ALBERTO VAZQUEZ RUIZ
DIRECTOR ADMINISTRATIVO



~ORPORACIÓN AUXILIAR DE POLICÍA DE PROTECCIÓN CIUDADANA
Puebla

Endeudamiento Neto

Del 01/ene/2017 Al 31/oct/2017

Usu: usuario 4

Rep: rptEndeudamientoNeto

Fecha y hora de Impresión | 15/nov/2017 06:13 p.m.

Identificación de Crédito o Instrumento	Contratación/Colocación	Amortización	Endeudamiento Neto
	A	B	C=A-B
Créditos Bancarios			
Total Créditos Bancarios	\$0.00	\$0.00	\$0.00
Otros Instrumentos de Deuda			
Total Otros Instrumentos de Deuda	\$0.00	\$0.00	\$0.00
Total	\$0.00	\$0.00	\$0.00

ALEJANDRO CAMPOS ZAMORA

DIRECTOR GENERAL

JORGE ROSALES DOMINGUEZ

SUBDIRECTOR CONTABLE Y FINANCIERO

JORGE ALBERTO VAZQUEZ RUIZ

DIRECTOR ADMINISTRATIVO



CORPORACIÓN AUXILIAR DE POLICÍA DE PROTECCIÓN CIUDADANA
Puebla

Intereses de la Deuda
Del 01/ene/2017 Al 31/oct/2017

Usu: usuario 4
Rep: rptInteresesdeLaDeuda

Fecha y hora de Impresión | 15/nov/2017
06:13 p.m.

Identificación de Crédito o Instrumento	Devengado	Pagado
Créditos Bancarios		
Total de Intereses de Créditos Bancarios	\$0.00	\$0.00
Otros Instrumentos de Deuda		
Total de Intereses de Otros Instrumentos de Deuda	\$0.00	\$0.00


ALEJANDRO CAMROS ZAMORA
DIRECTOR GENERAL

JORGE ROSALES DOMINGUEZ
SUBDIRECTOR CONTABLE Y FINANCIERO


JORGE ALBERTO VAZQUEZ RUIZ
DIRECTOR ADMINISTRATIVO



^ORPORACIÓN AUXILIAR DE POLICÍA DE PROTECCIÓN CIUDADANA
Puebla

Indicadores de Postura Fiscal
del 01/ene/2017 al 31/oct/2017


Usu: usuario 4
Rep: rptIndicadoresPosturaFiscal

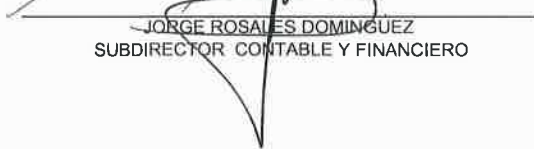
Fecha y hora de Impresión | 15/nov/2017
06:13 p.m.


Concepto	Estimado	Devengado	Pagado
I. Ingresos Presupuestarios (I=1+2)	\$529,189,612.00	\$447,308,823.25	\$406,790,525.83
1. Ingresos del Gobierno, de la Entidad Federativa	\$0.00	\$0.00	\$0.00
2. Ingresos del Sector Paraestatal	\$529,189,612.00	\$447,308,823.25	\$406,790,525.83
II. Egresos Presupuestarios (II=3+4)	\$529,189,612.00	\$437,172,146.63	\$433,698,962.70
3. Egresos del Gobierno de la Entidad Federativa	\$0.00	\$0.00	\$0.00
4. Egresos del Sector Paraestatal	\$529,189,612.00	\$437,172,146.63	\$433,698,962.70
III. Balance Presupuestario (Superávit o Déficit) (III = I - II)	\$0.00	\$10,136,676.62	-\$26,908,436.87

Concepto	Estimado	Devengado	Pagado
III. Balance Presupuestario (Superávit o Déficit)	\$0.00	\$10,136,676.62	-\$26,908,436.87
IV. Intereses, Comisiones y Gastos de la Deuda	\$0.00	\$0.00	\$0.00
V. Balance Primario (Superávit o Déficit) (V= III - IV)	\$0.00	\$10,136,676.62	-\$26,908,436.87

Concepto	Estimado	Devengado	Pagado
A. Financiamiento	\$0.00	\$0.00	\$0.00
B. Amortización de la deuda	\$0.00	\$0.00	\$0.00
C. Endeudamiento ó desendeudamiento (C = A - B)	\$0.00	\$0.00	\$0.00


ALEJANDRO CAMPOS ZAMORA
DIRECTOR GENERAL


JORGE ROSALES DOMÍNGUEZ
SUBDIRECTOR CONTABLE Y FINANCIERO


JORGE ALBERTO VAZQUEZ RUIZ
DIRECTOR ADMINISTRATIVO




CORPORACIÓN AUXILIAR DE POLICÍA DE PROTECCIÓN CIUDADANA
Puebla


Gasto por Categoría Programática
Del 01/ene/2017 Al 31/oct/2017

Usu: usuario 4
Rep: rptEstadoPresupuestoEgresos_PC

Fecha y hora de Impresión | 15/nov/2017
06:14 p.m.

Concepto	Egresos					
	Aprobado 1	Ampliaciones / (Reducciones) 2	Modificado 3=(1+2)	Devengado 4	Pagado 5	Subejercicio 6 = (3 - 4)
Programas						
Desempeño de las Funciones						
Prestación de Servicios Públicos	\$529,189,612.00	\$66,431,964.92	\$595,621,576.92	\$437,172,146.63	\$433,698,962.70	\$158,449,430.29
Desempeño de las Funciones	\$529,189,612.00	\$66,431,964.92	\$595,621,576.92	\$437,172,146.63	\$433,698,962.70	\$158,449,430.29
Total del Gasto	\$529,189,612.00	\$66,431,964.92	\$595,621,576.92	\$437,172,146.63	\$433,698,962.70	\$158,449,430.29


 ALEJANDRO CAMPOS ZAMORA
 DIRECTOR GENERAL


 JORGE ROSALES DOMINGUEZ
 SUBDIRECTOR GENERAL DE ADMINISTRACIÓN Y FINANCIERO


 JORGE ALBERTO VALENZUELA RUIZ
 DIRECTOR ADMINISTRATIVO



SECRETARÍA
SEGURIDAD PÚBLICA
GOBIERNO DE PROGRESO


CORPORACIÓN AUXILIAR DE POLICÍA DE PROTECCIÓN CIUDADANA

Puebla


PROGRAMAS Y PROYECTOS DE INVERSIÓN
DEL 01 DE ENERO AL 31 DE OCTUBRE 2017



NO APLICA


ALEJANDRO CAMPOS ZAMORA
DIRECTOR GENERAL


JORGE ROSALES DOMINGUEZ
SUBDIRECTOR CONTABLE Y FINANCIERO


JORGE ALBERTO VÁZQUEZ RUIZ
DIRECTOR ADMINISTRATIVO



SECRETARÍA
SECRETARÍA DE GOBIERNO PÚBLICO

CORPORACIÓN AUXILIAR DE POLICÍA DE PROTECCIÓN CIUDADANA
Puebla
INDICADORES PARA RESULTADOS
AL 31/Oct/2017



Programa / Indicador	INDICADORES			METAS				PRESUPUESTO (MILES DE PESOS)					
	Nivel	Tipo 1/2	Dimensión a Medir	Unidad de Medida	Aprobada	Modificada	Alcanzada	Alt./ Modif. Aprob.	Aprobado	Modificado	Devengado 3/	Dev. / Aprob.	Dev. / Modif.
PP													
TOTAL DEL GASTO PROGRAMABLE EN LOS PROGRAMAS PRESUPUESTARIOS ASOCIADOS A INDICADORES													
INDICADORES				ELEMENTOS	40.00		32.00	80%					
CAPACITACION CONTRATOS VISTAS				PIEZA PIEZA	28.00 28.00		4.00 28.00	14% 100%					

1/ Sólo se reportará el tipo de indicador estratégico.
2/ De conformidad con el artículo 52 de la Ley General de Contabilidad Gubernamental (LCCG), se considera como base de registro el Momento Contable del Devengado.
Fuente: Secretaría de Finanzas y Administración.
Bajo protesta de decir verdad declaramos que los ítems financieros y sus Notas son razonablemente correctos y responsabilidad del emisor

NOTA : LOS INDICADORES DE RESULTADOS SE REFIEREN AL PROYECTO DE DESARROLLO INSTITUCIONAL SE PRESENTAN EN FORMA SEMESTRAL

ALEJANDRO CAMPOS VALDOVINOS
DIRECTOR GENERAL

JORGE ALBERTO ESCALANTE RUIZ
DIRECTOR ADMINISTRATIVO

JORGE ROSALES DOMÍNGUEZ
SUBDIRECTOR CONTABLE Y FINANCIERO



CORPORACIÓN AUXILIAR DE POLICÍA DE PROTECCIÓN CIUDADANA
Puebla

Estado de Origen y Aplicación de Recursos
Del 01/ene/2017 al 31/oct/2017

Usu: usuario 4

Rep: rptEstadoOrigenAplicacion

Fecha y hora de Impresión 15/nov/2017 06:18 p.m.

ORIGEN DE LOS RECURSOS

DERECHOS	\$378,489,598.57
PRODUCTOS DE TIPO CORRIENTE	\$2,856,473.14
TRANSFERENCIAS, ASIGNACIONES, SUBSIDIOS Y OTRAS A	\$65,979,999.98
Disminuciones del Activo	\$691,056,507.25
Incrementos del Pasivo	\$473,447,789.99
Incrementos del Patrimonio	\$278,338,117.80
TOTAL ORIGEN	\$1,890,168,486.73

APLICACIÓN DE LOS RECURSOS

SERVICIOS PERSONALES	\$321,693,517.05
MATERIALES Y SUMINISTROS	\$23,770,424.94
SERVICIOS GENERALES	\$77,801,203.05
ESTIMACIONES, DEPRECIACIONES, DETERIOROS, OBSOLE	\$1,002,037.29
Incrementos del Activo	\$847,273,267.31
Disminuciones del Pasivo	\$466,754,871.70
Disminuciones del Patrimonio	\$88,653,830.64
EXISTENCIA EN EFECTIVO Y EQUIVALENTES AL	\$63,219,334.75
TOTAL APLICACIÓN	\$1,890,168,486.73


ALEJANDRO CAMPOS ZAMORA

DIRECTOR GENERAL


JORGE ROSALES DOMÍNGUEZ

SUBDIRECTOR CONTABLE Y FINANCIERO


JORGE ALBERTO MÁRQUEZ RUIZ

DIRECTOR ADMINISTRATIVO

CORPORACIÓN AUXILIAR DE POLICÍA DE PROTECCIÓN CIUDADANA

Puebla

Estado del Ejercicio del Presupuesto por Fuente de Financiamiento Al 31/oct/2017



Utr.: usuario 4
Rep.: rpt(EstadoPresupuestoEgresos_FF

Fecha y hora de impresión: 15/nov/2017 06:19 p.m.

Objeto del Gasto	Aprobado	Ampliaciones / (Reducciones)	Presupuesto Vigente	Comprometido	Presupuesto Disponible para Comprometer	Devengado	Comprometido No Devengado	Presupuesto Sin Devengar	Ejercido	Pagado	Cuentas por Pagar	
											Deuda	Deuda
401 Ingresos Propios												
1000 SERVICIOS PERSONALES	\$444,431,845.00	\$9,125.31	\$444,440,970.31	\$321,693,517.05	\$122,747,453.26	\$321,693,517.05	\$0.00	\$122,747,453.26	\$321,693,517.05	\$321,693,517.05	\$0.00	\$0.00
1100 REMUNERACIONES AL PERSONAL DE CARÁCTER PEI	\$353,562,862.08	-\$11,501,305.00	\$342,061,556.21	\$263,810,029.04	\$78,251,527.17	\$263,810,029.04	\$0.00	\$78,251,527.17	\$263,810,029.04	\$263,810,029.04	\$0.00	\$0.00
1130 Sueldos base al personal permanente	\$353,562,862.08	-\$11,501,305.00	\$342,061,556.21	\$263,810,029.04	\$78,251,527.17	\$263,810,029.04	\$0.00	\$78,251,527.17	\$263,810,029.04	\$263,810,029.04	\$0.00	\$0.00
1132 Sueldo Base al Personal de Confianza	\$353,562,862.08	-\$11,501,305.00	\$342,061,556.21	\$263,810,029.04	\$78,251,527.17	\$263,810,029.04	\$0.00	\$78,251,527.17	\$263,810,029.04	\$263,810,029.04	\$0.00	\$0.00
1200 REMUNERACION DE CARÁCTER EVENTUAL	\$2,200,000.00	-\$193,333.00	\$2,016,667.00	\$1,248,520.00	\$768,147.00	\$1,248,520.00	\$0.00	\$768,147.00	\$1,248,520.00	\$1,248,520.00	\$0.00	\$0.00
1210 Honorarios asimilables a salarios	\$2,200,000.00	-\$193,333.00	\$2,016,667.00	\$1,248,520.00	\$768,147.00	\$1,248,520.00	\$0.00	\$768,147.00	\$1,248,520.00	\$1,248,520.00	\$0.00	\$0.00
1211 Honorarios asimilables a salarios	\$2,200,000.00	-\$193,333.00	\$2,016,667.00	\$1,248,520.00	\$768,147.00	\$1,248,520.00	\$0.00	\$768,147.00	\$1,248,520.00	\$1,248,520.00	\$0.00	\$0.00
1300 REMUNERACIONES ADICIONALES Y ESPECIALES	\$67,484,329.89	\$973,230.53	\$68,457,560.42	\$26,103,463.52	\$42,354,096.90	\$26,103,463.52	\$0.00	\$42,354,096.90	\$26,103,463.52	\$26,103,463.52	\$0.00	\$0.00
1310 Primas por años de servicios efectivos prestados	\$8,746,800.00	\$488,597.56	\$9,235,397.56	\$8,428,320.00	\$807,077.56	\$8,428,320.00	\$0.00	\$807,077.56	\$8,428,320.00	\$8,428,320.00	\$0.00	\$0.00
1311 Primas por años de servicios efectivos prestados	\$8,746,800.00	\$488,597.56	\$9,235,397.56	\$8,428,320.00	\$807,077.56	\$8,428,320.00	\$0.00	\$807,077.56	\$8,428,320.00	\$8,428,320.00	\$0.00	\$0.00
1320 Primas de vacaciones, dominical y gratificación de fin de año	\$54,332,720.13	\$508,645.40	\$54,841,365.53	\$14,581,002.13	\$40,260,363.40	\$14,581,002.13	\$0.00	\$40,260,363.40	\$14,581,002.13	\$14,581,002.13	\$0.00	\$0.00
1321 Primas de vacaciones y Dominical	\$12,174,214.13	\$504,561.95	\$12,678,776.08	\$11,915,402.43	\$763,373.65	\$11,915,402.43	\$0.00	\$763,373.65	\$11,915,402.43	\$11,915,402.43	\$0.00	\$0.00
1322 Gratificación de fin de año	\$42,158,506.00	\$4,083.45	\$42,162,589.45	\$2,665,599.70	\$39,496,989.75	\$2,665,599.70	\$0.00	\$39,496,989.75	\$2,665,599.70	\$2,665,599.70	\$0.00	\$0.00
1340 Compensaciones	\$4,404,809.76	-\$24,012.43	\$4,380,797.33	\$3,094,141.39	\$1,286,655.94	\$3,094,141.39	\$0.00	\$1,286,655.94	\$3,094,141.39	\$3,094,141.39	\$0.00	\$0.00
1341 Compensaciones	\$4,404,809.76	-\$24,012.43	\$4,380,797.33	\$3,094,141.39	\$1,286,655.94	\$3,094,141.39	\$0.00	\$1,286,655.94	\$3,094,141.39	\$3,094,141.39	\$0.00	\$0.00
1400 SEGURIDAD SOCIAL	\$3,400,000.00	\$298,492.00	\$3,698,492.00	\$3,698,492.00	\$0.00	\$3,698,492.00	\$0.00	\$0.00	\$3,698,492.00	\$3,698,492.00	\$0.00	\$0.00
1440 Aportaciones para seguros	\$3,400,000.00	\$298,492.00	\$3,698,492.00	\$3,698,492.00	\$0.00	\$3,698,492.00	\$0.00	\$0.00	\$3,698,492.00	\$3,698,492.00	\$0.00	\$0.00
1441 Aportaciones para seguros	\$3,400,000.00	\$298,492.00	\$3,698,492.00	\$3,698,492.00	\$0.00	\$3,698,492.00	\$0.00	\$0.00	\$3,698,492.00	\$3,698,492.00	\$0.00	\$0.00
1500 OTRAS PRESTACIONES SOCIALES Y ECONÓMICAS	\$4,623,335.16	\$7,928,716.18	\$12,552,051.34	\$11,469,942.03	\$1,082,109.31	\$11,469,942.03	\$0.00	\$1,082,109.31	\$11,469,942.03	\$11,469,942.03	\$0.00	\$0.00
1520 Indemnizaciones	\$2,497,463.64	\$8,296,963.03	\$10,794,426.67	\$10,683,796.54	\$110,630.13	\$10,683,796.54	\$0.00	\$110,630.13	\$10,683,796.54	\$10,683,796.54	\$0.00	\$0.00
1521 Indemnizaciones	\$2,497,463.64	\$8,296,963.03	\$10,794,426.67	\$10,683,796.54	\$110,630.13	\$10,683,796.54	\$0.00	\$110,630.13	\$10,683,796.54	\$10,683,796.54	\$0.00	\$0.00
1590 Otras prestaciones sociales y económicas	\$2,125,871.52	-\$368,246.85	\$1,757,624.67	\$786,145.49	\$971,479.18	\$786,145.49	\$0.00	\$971,479.18	\$786,145.49	\$786,145.49	\$0.00	\$0.00
1591 Otras prestaciones sociales y económicas	\$2,125,871.52	-\$368,246.85	\$1,757,624.67	\$786,145.49	\$971,479.18	\$786,145.49	\$0.00	\$971,479.18	\$786,145.49	\$786,145.49	\$0.00	\$0.00
1700 PAGO DE ESTÍMULOS A SERVIDORES PÚBLICOS	\$13,161,317.87	\$2,493,325.47	\$15,654,643.34	\$15,363,070.46	\$291,572.88	\$15,363,070.46	\$0.00	\$291,572.88	\$15,363,070.46	\$15,363,070.46	\$0.00	\$0.00
1710 Estímulos	\$13,161,317.87	\$2,493,325.47	\$15,654,643.34	\$15,363,070.46	\$291,572.88	\$15,363,070.46	\$0.00	\$291,572.88	\$15,363,070.46	\$15,363,070.46	\$0.00	\$0.00
1711 Estímulos	\$13,161,317.87	\$2,493,325.47	\$15,654,643.34	\$15,363,070.46	\$291,572.88	\$15,363,070.46	\$0.00	\$291,572.88	\$15,363,070.46	\$15,363,070.46	\$0.00	\$0.00
2000 MATERIALES Y SUMINISTROS	\$44,664,527.00	-\$5,187,641.00	\$39,476,885.29	\$23,770,424.94	\$15,706,460.35	\$23,770,424.94	\$0.00	\$15,706,460.35	\$23,770,424.94	\$23,770,424.94	\$1,623,150.85	\$0.00
2100 MATERIALES DE ADMINISTRACIÓN, EMISIÓN DE DOC	\$2,891,667.00	\$38,448.78	\$2,930,115.78	\$1,761,967.74	\$1,168,148.04	\$1,761,967.74	\$0.00	\$1,168,148.04	\$1,761,967.74	\$1,761,967.74	\$1,571,418.50	\$190,549.24
2110 Materiales, útiles y equipos menores de oficina	\$846,667.00	\$64,956.81	\$911,623.81	\$552,469.95	\$359,153.86	\$552,469.95	\$0.00	\$359,153.86	\$549,374.96	\$549,374.96	\$3,094.99	\$0.00

CORPORACIÓN AUXILIAR DE POLICÍA DE PROTECCIÓN CIUDADANA Puebla

Estado del Ejercicio del Presupuesto por Fuente de Financiamiento Al 31/oct/2017



Rep: rptEstadoPresupuestoEgresos_FF

Fecha y hora de impresión: 15/Nov/2017 06:19 p.m.

Objeto del Gasto	Aprobado	Ampliaciones / (Reducciones)	Presupuesto Vigente	Presupuesto Disponible para Comprometer		Devengado	Comprometido No Devengado	Presupuesto Sin Devenegar	Ejercido	Pagado	Cuentas por Pagar
				Comprometido	Disponibilidad						
2111 Materiales, útiles y equipos menores de oficina	\$846,667.00	\$64,356.81	\$911,623.81	\$552,469.95	\$359,153.86	\$552,469.95	\$0.00	\$359,153.86	\$549,374.96	\$3,094.99	\$0.00
2120 Materiales y útiles de impresión y reproducción	\$1,060,000.00	-\$281,987.84	\$778,012.16	\$477,359.01	\$300,653.15	\$477,359.01	\$0.00	\$300,653.15	\$477,359.01	\$0.00	\$0.00
2121 Materiales y útiles de impresión y reproducción	\$1,060,000.00	-\$281,987.84	\$778,012.16	\$477,359.01	\$300,653.15	\$477,359.01	\$0.00	\$300,653.15	\$477,359.01	\$0.00	\$0.00
2140 Materiales, útiles y equipos menores de tecnologías de la	\$500,000.00	\$1,550.50	\$501,550.50	\$290,413.02	\$211,137.48	\$290,413.02	\$0.00	\$211,137.48	\$290,413.02	\$0.00	\$0.00
2141 Materiales, útiles y equipos menores de tecnologías de la	\$500,000.00	\$1,550.50	\$501,550.50	\$290,413.02	\$211,137.48	\$290,413.02	\$0.00	\$211,137.48	\$290,413.02	\$0.00	\$0.00
2150 Material impreso e información digital	\$75,000.00	\$52,200.00	\$127,200.00	\$73,080.00	\$54,120.00	\$73,080.00	\$0.00	\$54,120.00	\$73,080.00	\$0.00	\$0.00
2151 Material impreso e información digital	\$75,000.00	\$52,200.00	\$127,200.00	\$73,080.00	\$54,120.00	\$73,080.00	\$0.00	\$54,120.00	\$73,080.00	\$0.00	\$0.00
2160 Material de limpieza	\$300,000.00	\$199,921.58	\$499,921.58	\$304,149.93	\$195,771.65	\$304,149.93	\$0.00	\$195,771.65	\$116,695.68	\$187,454.25	\$0.00
2161 Material de limpieza	\$300,000.00	\$199,921.58	\$499,921.58	\$304,149.93	\$195,771.65	\$304,149.93	\$0.00	\$195,771.65	\$116,695.68	\$187,454.25	\$0.00
2170 Materiales y útiles de enseñanza	\$80,000.00	\$1,307.73	\$81,307.73	\$63,995.83	\$17,311.90	\$63,995.83	\$0.00	\$17,311.90	\$63,995.83	\$0.00	\$0.00
2171 Materiales y útiles de enseñanza	\$80,000.00	\$1,307.73	\$81,307.73	\$63,995.83	\$17,311.90	\$63,995.83	\$0.00	\$17,311.90	\$63,995.83	\$0.00	\$0.00
2180 Materiales para el registro e identificación de bienes y per	\$30,000.00	\$500.00	\$30,500.00	\$500.00	\$500.00	\$500.00	\$0.00	\$500.00	\$500.00	\$0.00	\$0.00
2181 Materiales para el registro e identificación de bienes y per	\$30,000.00	\$500.00	\$30,500.00	\$500.00	\$500.00	\$500.00	\$0.00	\$500.00	\$500.00	\$0.00	\$0.00
2200 ALIMENTOS Y UTENSILIOS	\$1,790,750.00	\$1,429,881.90	\$3,220,431.90	\$2,881,465.02	\$338,966.88	\$2,881,465.02	\$0.00	\$338,966.88	\$2,734,725.02	\$146,740.00	\$0.00
2210 Productos alimenticios para personas	\$1,750,000.00	\$1,419,311.60	\$3,169,311.60	\$2,865,636.72	\$303,674.88	\$2,865,636.72	\$0.00	\$303,674.88	\$2,718,896.72	\$146,740.00	\$0.00
2211 Productos alimenticios para personas	\$1,750,000.00	\$1,419,311.60	\$3,169,311.60	\$2,865,636.72	\$303,674.88	\$2,865,636.72	\$0.00	\$303,674.88	\$2,718,896.72	\$146,740.00	\$0.00
2230 Utensilios para el servicio de alimentación	\$40,750.00	\$10,370.30	\$51,120.30	\$15,828.30	\$35,292.00	\$15,828.30	\$0.00	\$35,292.00	\$15,828.30	\$0.00	\$0.00
2231 Utensilios para el servicio de alimentación	\$40,750.00	\$10,370.30	\$51,120.30	\$15,828.30	\$35,292.00	\$15,828.30	\$0.00	\$35,292.00	\$15,828.30	\$0.00	\$0.00
2400 MATERIALES Y ARTICULOS DE CONSTRUCCIÓN Y DE	\$472,000.00	\$122,744.70	\$594,744.70	\$385,626.97	\$209,117.73	\$385,626.97	\$0.00	\$209,117.73	\$385,626.97	\$0.00	\$0.00
2420 Cemento y productos de concreto	\$0.00	\$1,201.00	\$1,201.00	\$1,185.97	\$15.03	\$1,185.97	\$0.00	\$15.03	\$1,185.97	\$0.00	\$0.00
2421 Cemento y productos de concreto	\$0.00	\$1,201.00	\$1,201.00	\$1,185.97	\$15.03	\$1,185.97	\$0.00	\$15.03	\$1,185.97	\$0.00	\$0.00
2430 Cal, yeso y productos de yeso	\$0.00	\$24.00	\$24.00	\$23.99	\$0.01	\$23.99	\$0.00	\$0.01	\$23.99	\$0.00	\$0.00
2431 Cal, yeso y productos de yeso	\$0.00	\$24.00	\$24.00	\$23.99	\$0.01	\$23.99	\$0.00	\$0.01	\$23.99	\$0.00	\$0.00
2440 Madera y productos de madera	\$0.00	\$4,714.12	\$4,714.12	\$4,658.55	\$55.57	\$4,658.55	\$0.00	\$55.57	\$4,658.55	\$0.00	\$0.00
2441 Madera y productos de madera	\$0.00	\$4,714.12	\$4,714.12	\$4,658.55	\$55.57	\$4,658.55	\$0.00	\$55.57	\$4,658.55	\$0.00	\$0.00
2450 Vidrio y productos de vidrio	\$9,000.00	\$0.00	\$9,000.00	\$0.00	\$9,000.00	\$0.00	\$0.00	\$9,000.00	\$0.00	\$0.00	\$0.00
2451 Vidrio y productos de vidrio	\$9,000.00	\$0.00	\$9,000.00	\$0.00	\$9,000.00	\$0.00	\$0.00	\$9,000.00	\$0.00	\$0.00	\$0.00
2460 Material eléctrico y electrónico	\$135,000.00	\$102,183.36	\$237,183.36	\$206,025.30	\$31,158.06	\$206,025.30	\$0.00	\$31,158.06	\$206,025.30	\$0.00	\$0.00
2461 Material eléctrico y electrónico	\$135,000.00	\$102,183.36	\$237,183.36	\$206,025.30	\$31,158.06	\$206,025.30	\$0.00	\$31,158.06	\$206,025.30	\$0.00	\$0.00
2470 Artículos metálicos para la construcción	\$0.00	\$8,902.00	\$8,902.00	\$8,727.67	\$174.33	\$8,727.67	\$0.00	\$174.33	\$8,727.67	\$0.00	\$0.00
2471 Artículos metálicos para la construcción	\$0.00	\$8,902.00	\$8,902.00	\$8,727.67	\$174.33	\$8,727.67	\$0.00	\$174.33	\$8,727.67	\$0.00	\$0.00

CORPORACIÓN AUXILIAR DE POLICÍA DE PROTECCIÓN CIUDADANA

Puebla

Estado del Ejercicio del Presupuesto por Fuente de Financiamiento Al 31/oct/2017



Ubr: usuario_4
Rep: rptEstadoPresupuestoEgresos_FF

Fecha y hora de Impresión: 15/nov/2017 06:19 p.m.

Objeto del Gasto	Aprobado	Ampliaciones / (Reducciones)	Presupuesto Vigente	Presupuesto Disponible para		Devengado	Comprometido No Devengado	Presupuesto Sin Devengar	Ejercicio	Pagado	Cuentas por Pagar	
				Comprometido	Comprometer						Deuda	Deuda
2480 Materiales complementarios	\$188,000.00	\$3,731.00	\$191,731.00	\$107,916.06	\$83,814.94	\$107,916.06	\$0.00	\$83,814.94	\$107,916.06	\$107,916.06	\$0.00	\$0.00
2481 Materiales complementarios	\$188,000.00	\$3,731.00	\$191,731.00	\$107,916.06	\$83,814.94	\$107,916.06	\$0.00	\$83,814.94	\$107,916.06	\$107,916.06	\$0.00	\$0.00
2490 Otros materiales y artículos de construcción y reparación	\$140,000.00	\$1,989.22	\$141,989.22	\$57,089.43	\$84,899.79	\$57,089.43	\$0.00	\$84,899.79	\$57,089.43	\$57,089.43	\$0.00	\$0.00
2491 Otros materiales y artículos de construcción y reparación	\$140,000.00	\$1,989.22	\$141,989.22	\$57,089.43	\$84,899.79	\$57,089.43	\$0.00	\$84,899.79	\$57,089.43	\$57,089.43	\$0.00	\$0.00
2500 PRODUCTOS QUÍMICOS, FARMACÉUTICOS Y DE LABI	\$8,275,000.00	-\$4,000,856.00	\$4,274,143.57	\$1,743,006.29	\$2,531,137.28	\$1,743,006.29	\$0.00	\$2,531,137.28	\$1,650,251.44	\$1,650,251.44	\$92,754.85	\$92,754.85
2550 Medicinas y productos farmacéuticos	\$6,050,000.00	-\$2,906,218.19	\$3,143,781.81	\$1,631,062.92	\$1,512,718.89	\$1,631,062.92	\$0.00	\$1,512,718.89	\$1,538,308.07	\$1,538,308.07	\$92,754.85	\$92,754.85
2531 Medicinas y productos farmacéuticos	\$6,050,000.00	-\$2,906,218.19	\$3,143,781.81	\$1,631,062.92	\$1,512,718.89	\$1,631,062.92	\$0.00	\$1,512,718.89	\$1,538,308.07	\$1,538,308.07	\$92,754.85	\$92,754.85
2540 Materiales, accesorios y suministros médicos	\$2,010,000.00	-\$1,095,080.74	\$914,919.26	\$111,181.68	\$803,737.58	\$111,181.68	\$0.00	\$803,737.58	\$111,181.68	\$111,181.68	\$0.00	\$0.00
2541 Materiales, accesorios y suministros médicos	\$2,010,000.00	-\$1,095,080.74	\$914,919.26	\$111,181.68	\$803,737.58	\$111,181.68	\$0.00	\$803,737.58	\$111,181.68	\$111,181.68	\$0.00	\$0.00
2550 Materiales, accesorios y suministros de laboratorio	\$215,000.00	\$442.50	\$215,442.50	\$761.69	\$214,680.81	\$761.69	\$0.00	\$214,680.81	\$761.69	\$761.69	\$0.00	\$0.00
2551 Materiales, accesorios y suministros de laboratorio	\$215,000.00	\$442.50	\$215,442.50	\$761.69	\$214,680.81	\$761.69	\$0.00	\$214,680.81	\$761.69	\$761.69	\$0.00	\$0.00
2600 COMBUSTIBLES, LUBRICANTES Y ADITIVOS	\$7,560,000.00	\$3,478,059.77	\$11,038,059.77	\$9,812,606.21	\$1,225,453.56	\$9,812,606.21	\$0.00	\$1,225,453.56	\$8,812,606.21	\$8,812,606.21	\$1,000,000.00	\$1,000,000.00
2610 Combustibles, lubricantes y aditivos	\$7,560,000.00	\$3,478,059.77	\$11,038,059.77	\$9,812,606.21	\$1,225,453.56	\$9,812,606.21	\$0.00	\$1,225,453.56	\$8,812,606.21	\$8,812,606.21	\$1,000,000.00	\$1,000,000.00
2611 Combustibles	\$7,560,000.00	\$3,478,059.77	\$11,038,059.77	\$9,812,606.21	\$1,225,453.56	\$9,812,606.21	\$0.00	\$1,225,453.56	\$8,812,606.21	\$8,812,606.21	\$1,000,000.00	\$1,000,000.00
2612 Lubricantes y Aditivos	\$60,000.00	\$64,554.30	\$124,554.30	\$105,597.70	\$18,956.60	\$105,597.70	\$0.00	\$18,956.60	\$105,597.70	\$105,597.70	\$0.00	\$0.00
2700 VESTUARIO, BLANCOS, PRENDAS DE PROTECCIÓN Y	\$21,255,000.00	-\$11,162,847.00	\$10,092,152.46	\$506,830.05	\$9,585,322.41	\$506,830.05	\$0.00	\$9,585,322.41	\$485,946.57	\$485,946.57	\$20,883.48	\$20,883.48
2710 Vestuario y uniformes	\$19,000,000.00	-\$9,932,844.17	\$9,067,155.83	\$400,918.19	\$8,666,237.64	\$400,918.19	\$0.00	\$8,666,237.64	\$380,034.71	\$380,034.71	\$20,883.48	\$20,883.48
2711 Vestuario y uniformes	\$19,000,000.00	-\$9,932,844.17	\$9,067,155.83	\$400,918.19	\$8,666,237.64	\$400,918.19	\$0.00	\$8,666,237.64	\$380,034.71	\$380,034.71	\$20,883.48	\$20,883.48
2720 Prendas de seguridad y protección personal	\$2,200,000.00	-\$1,260,305.08	\$919,694.92	\$41,692.01	\$878,002.91	\$41,692.01	\$0.00	\$878,002.91	\$41,692.01	\$41,692.01	\$0.00	\$0.00
2721 Prendas de seguridad y protección personal	\$2,200,000.00	-\$1,260,305.08	\$919,694.92	\$41,692.01	\$878,002.91	\$41,692.01	\$0.00	\$878,002.91	\$41,692.01	\$41,692.01	\$0.00	\$0.00
2730 Artículos deportivos	\$0.00	\$35,176.71	\$35,176.71	\$34,814.84	\$361.87	\$34,814.84	\$0.00	\$361.87	\$34,814.84	\$34,814.84	\$0.00	\$0.00
2731 Artículos deportivos	\$0.00	\$35,176.71	\$35,176.71	\$34,814.84	\$361.87	\$34,814.84	\$0.00	\$361.87	\$34,814.84	\$34,814.84	\$0.00	\$0.00
2740 Productos textiles	\$0.00	\$679.00	\$679.00	\$626.33	\$52.67	\$626.33	\$0.00	\$52.67	\$626.33	\$626.33	\$0.00	\$0.00
2741 Productos textiles	\$0.00	\$679.00	\$679.00	\$626.33	\$52.67	\$626.33	\$0.00	\$52.67	\$626.33	\$626.33	\$0.00	\$0.00
2750 Blancos y otros productos textiles, excepto prendas de ve	\$55,000.00	\$14,446.00	\$69,446.00	\$28,778.68	\$40,667.32	\$28,778.68	\$0.00	\$40,667.32	\$28,778.68	\$28,778.68	\$0.00	\$0.00
2751 Blancos y otros productos textiles, excepto prendas de ve	\$55,000.00	\$14,446.00	\$69,446.00	\$28,778.68	\$40,667.32	\$28,778.68	\$0.00	\$40,667.32	\$28,778.68	\$28,778.68	\$0.00	\$0.00
2800 MATERIALES Y SUMINISTROS PARA SEGURIDAD	\$700,000.00	\$4,055,650.00	\$4,755,650.00	\$4,708,150.00	\$47,500.00	\$4,708,150.00	\$0.00	\$47,500.00	\$4,708,150.00	\$4,708,150.00	\$0.00	\$0.00
2820 Materiales de seguridad pública	\$0.00	\$8.00	\$8.00	\$0.00	\$8.00	\$0.00	\$0.00	\$8.00	\$0.00	\$0.00	\$0.00	\$0.00
2821 Materiales de seguridad pública	\$0.00	\$8.00	\$8.00	\$0.00	\$8.00	\$0.00	\$0.00	\$8.00	\$0.00	\$0.00	\$0.00	\$0.00
2830 Prendas de protección para seguridad pública y nacional	\$700,000.00	\$4,055,650.00	\$4,755,650.00	\$4,708,150.00	\$47,500.00	\$4,708,150.00	\$0.00	\$47,500.00	\$4,708,150.00	\$4,708,150.00	\$0.00	\$0.00
2831 Prendas de protección para seguridad pública y nacional	\$700,000.00	\$4,055,650.00	\$4,755,650.00	\$4,708,150.00	\$47,500.00	\$4,708,150.00	\$0.00	\$47,500.00	\$4,708,150.00	\$4,708,150.00	\$0.00	\$0.00



Utr: usuario 4
Rep: rptEstadoPresupuestoEgresos_FF

CORPORACIÓN AUXILIAR DE POLICÍA DE PROTECCIÓN CIUDADANA Puebla

Estado del Ejercicio del Presupuesto por Fuente de Financiamiento Al 31/oct/2017

Fecha y hora de impresión: 15/nov/2017 06:19 p.m.

Objeto del Gasto	Aprobado	Ampliaciones / (Reducciones)	Presupuesto Vigente	Comprometido	Presupuesto Disponible para Comprometer	Devengado	Comprometido No Devengado	Presupuesto Sin Devenegar	Ejercido	Cuentas por Pagar	
										Pagado	Deuda
2900 HERRAMIENTAS, REFACCIONES Y ACCESORIOS MEN.	\$1,720,110.00	\$851,469.11	\$2,571,579.11	\$1,970,772.66	\$600,806.45	\$1,970,772.66	\$0.00	\$600,806.45	\$1,798,549.38	\$172,223.28	\$0.00
2910 Herramientas menores	\$140,000.00	\$110,795.91	\$250,795.91	\$131,791.47	\$119,004.44	\$131,791.47	\$0.00	\$119,004.44	\$131,791.47	\$0.00	\$0.00
2911 Herramientas menores	\$140,000.00	\$110,795.91	\$250,795.91	\$131,791.47	\$119,004.44	\$131,791.47	\$0.00	\$119,004.44	\$131,791.47	\$0.00	\$0.00
2920 Refacciones y accesorios menores de edificios	\$17,500.00	\$57.60	\$17,557.60	\$978.29	\$16,579.31	\$978.29	\$0.00	\$16,579.31	\$978.29	\$0.00	\$0.00
2921 Refacciones y accesorios menores de edificios	\$17,500.00	\$57.60	\$17,557.60	\$978.29	\$16,579.31	\$978.29	\$0.00	\$16,579.31	\$978.29	\$0.00	\$0.00
2930 Refacciones y accesorios menores de mobiliario y equipo	\$52,900.00	\$1,264.48	\$54,164.48	\$2,513.40	\$51,651.08	\$2,513.40	\$0.00	\$51,651.08	\$2,513.40	\$0.00	\$0.00
2931 Refacciones y accesorios menores de mobiliario y equipo	\$52,900.00	\$1,264.48	\$54,164.48	\$2,513.40	\$51,651.08	\$2,513.40	\$0.00	\$51,651.08	\$2,513.40	\$0.00	\$0.00
2940 Refacciones y accesorios menores de equipo de cómputo	\$80,000.00	\$35,446.80	\$115,446.80	\$81,117.45	\$34,329.35	\$81,117.45	\$0.00	\$34,329.35	\$81,117.45	\$0.00	\$0.00
2941 Refacciones y accesorios menores de equipo de cómputo	\$80,000.00	\$35,446.80	\$115,446.80	\$81,117.45	\$34,329.35	\$81,117.45	\$0.00	\$34,329.35	\$81,117.45	\$0.00	\$0.00
2950 Refacciones y accesorios menores de equipo e instrument	\$0.00	\$1,856.00	\$1,856.00	\$1,856.00	\$0.00	\$1,856.00	\$0.00	\$0.00	\$1,856.00	\$0.00	\$0.00
2951 Refacciones y accesorios menores de equipo e instrument	\$0.00	\$1,856.00	\$1,856.00	\$1,856.00	\$0.00	\$1,856.00	\$0.00	\$0.00	\$1,856.00	\$0.00	\$0.00
2960 Refacciones y accesorios menores de equipo de transpor	\$1,410,000.00	\$689,790.92	\$2,099,790.92	\$1,739,284.88	\$360,506.04	\$1,739,284.88	\$0.00	\$360,506.04	\$1,567,061.60	\$172,223.28	\$0.00
2961 Refacciones y accesorios menores de equipo de transpor	\$1,410,000.00	\$689,790.92	\$2,099,790.92	\$1,739,284.88	\$360,506.04	\$1,739,284.88	\$0.00	\$360,506.04	\$1,567,061.60	\$172,223.28	\$0.00
2970 Refacciones y accesorios menores de equipo de defensa	\$0.00	\$4,300.00	\$4,300.00	\$4,292.00	\$8.00	\$4,292.00	\$0.00	\$8.00	\$4,292.00	\$0.00	\$0.00
2971 Refacciones y accesorios menores de equipo de defensa	\$0.00	\$4,300.00	\$4,300.00	\$4,292.00	\$8.00	\$4,292.00	\$0.00	\$8.00	\$4,292.00	\$0.00	\$0.00
2980 Refacciones y accesorios menores de maquinaria y otros	\$11,910.00	\$6,212.00	\$18,122.00	\$6,826.71	\$11,295.29	\$6,826.71	\$0.00	\$11,295.29	\$6,826.71	\$0.00	\$0.00
2981 Refacciones y accesorios menores de maquinaria y otros	\$11,910.00	\$6,212.00	\$18,122.00	\$6,826.71	\$11,295.29	\$6,826.71	\$0.00	\$11,295.29	\$6,826.71	\$0.00	\$0.00
2990 Refacciones y accesorios menores otros bienes muebles	\$7,800.00	\$1,745.40	\$9,545.40	\$2,112.46	\$7,432.94	\$2,112.46	\$0.00	\$7,432.94	\$2,112.46	\$0.00	\$0.00
2991 Refacciones y accesorios menores otros bienes muebles	\$7,800.00	\$1,745.40	\$9,545.40	\$2,112.46	\$7,432.94	\$2,112.46	\$0.00	\$7,432.94	\$2,112.46	\$0.00	\$0.00
3000 SERVICIOS GENERALES	\$34,160,240.00	\$-3,272,033.00	\$30,888,206.70	\$25,091,012.31	\$5,797,194.39	\$25,091,012.31	\$0.00	\$5,797,194.39	\$23,899,668.89	\$1,191,343.42	\$0.00
3100 SERVICIOS BÁSICOS	\$1,531,400.00	\$196,035.52	\$1,687,435.52	\$1,160,196.18	\$527,239.34	\$1,160,196.18	\$0.00	\$527,239.34	\$1,160,196.18	\$0.00	\$0.00
3110 Energía eléctrica	\$480,000.00	\$70,522.00	\$550,522.00	\$454,322.60	\$96,199.40	\$454,322.60	\$0.00	\$96,199.40	\$454,322.60	\$0.00	\$0.00
3111 Energía eléctrica	\$480,000.00	\$70,522.00	\$550,522.00	\$454,322.60	\$96,199.40	\$454,322.60	\$0.00	\$96,199.40	\$454,322.60	\$0.00	\$0.00
3120 Gas	\$5,000.00	\$0.00	\$5,000.00	\$0.00	\$5,000.00	\$0.00	\$0.00	\$5,000.00	\$0.00	\$0.00	\$0.00
3121 Gas	\$5,000.00	\$0.00	\$5,000.00	\$0.00	\$5,000.00	\$0.00	\$0.00	\$5,000.00	\$0.00	\$0.00	\$0.00
3130 Agua	\$86,400.00	\$2,950.00	\$89,350.00	\$53,371.09	\$35,978.91	\$53,371.09	\$0.00	\$35,978.91	\$53,371.09	\$0.00	\$0.00
3131 Agua	\$86,400.00	\$2,950.00	\$89,350.00	\$53,371.09	\$35,978.91	\$53,371.09	\$0.00	\$35,978.91	\$53,371.09	\$0.00	\$0.00
3140 Telefonía tradicional	\$522,000.00	\$500.00	\$522,500.00	\$360,361.56	\$162,138.44	\$360,361.56	\$0.00	\$162,138.44	\$360,361.56	\$0.00	\$0.00
3141 Telefonía tradicional	\$522,000.00	\$500.00	\$522,500.00	\$360,361.56	\$162,138.44	\$360,361.56	\$0.00	\$162,138.44	\$360,361.56	\$0.00	\$0.00
3150 Telefonía celular	\$262,000.00	\$41,249.00	\$303,249.00	\$168,502.00	\$134,747.00	\$168,502.00	\$0.00	\$134,747.00	\$168,502.00	\$0.00	\$0.00
3151 Telefonía celular	\$262,000.00	\$41,249.00	\$303,249.00	\$168,502.00	\$134,747.00	\$168,502.00	\$0.00	\$134,747.00	\$168,502.00	\$0.00	\$0.00

CORPORACIÓN AUXILIAR DE POLICÍA DE PROTECCIÓN CIUDADANA
Puebla

Estado del Ejercicio del Presupuesto por Fuente de Financiamiento Al 31/oct/2017

Fecha y hora de Impresión: 15/nov/2017 06:19 p.m.



Usu: usuario 4
 Rep: rptEstadoPresupuestoEgresos_FF

Objeto del Gasto	Aprobado	Ampliaciones / (Reducciones)	Presupuesto Vigente	Comprometido	Presupuesto Disponible para Comprometer	Devengado	Comprometido No Devengado	Presupuesto Sin Devenegar	Ejercido	Pagado	Cuentas por Pagar	
											Deuda	Deuda
3160 Servicios de telecomunicaciones y satélites	\$5,000.00	\$0.00	\$5,000.00	\$0.00	\$5,000.00	\$0.00	\$0.00	\$5,000.00	\$0.00	\$0.00	\$0.00	\$0.00
3161 Servicios de telecomunicaciones y satélites	\$5,000.00	\$0.00	\$5,000.00	\$0.00	\$5,000.00	\$0.00	\$0.00	\$5,000.00	\$0.00	\$0.00	\$0.00	\$0.00
3170 Servicios de acceso de Internet, redes y procesamiento d	\$156,000.00	\$31,294.00	\$187,294.00	\$110,563.41	\$76,730.59	\$110,563.41	\$0.00	\$76,730.59	\$110,563.41	\$110,563.41	\$110,563.41	\$0.00
3171 Servicios de acceso de Internet, redes y procesamiento d	\$156,000.00	\$31,294.00	\$187,294.00	\$110,563.41	\$76,730.59	\$110,563.41	\$0.00	\$76,730.59	\$110,563.41	\$110,563.41	\$110,563.41	\$0.00
3180 Servicios postales y telegráficos	\$5,000.00	\$388.52	\$5,388.52	\$1,648.32	\$3,740.20	\$1,648.32	\$0.00	\$3,740.20	\$1,648.32	\$1,648.32	\$1,648.32	\$0.00
3181 Servicios postales y telegráficos	\$5,000.00	\$388.52	\$5,388.52	\$1,648.32	\$3,740.20	\$1,648.32	\$0.00	\$3,740.20	\$1,648.32	\$1,648.32	\$1,648.32	\$0.00
3190 Servicios integrales y otros servicios	\$10,000.00	\$9,132.00	\$19,132.00	\$11,427.20	\$7,704.80	\$11,427.20	\$0.00	\$7,704.80	\$11,427.20	\$11,427.20	\$11,427.20	\$0.00
3191 Servicios integrales y otros servicios	\$10,000.00	\$9,132.00	\$19,132.00	\$11,427.20	\$7,704.80	\$11,427.20	\$0.00	\$7,704.80	\$11,427.20	\$11,427.20	\$11,427.20	\$0.00
3200 SERVICIOS DE ARRENDAMIENTO	\$379,000.00	\$188,379.33	\$567,379.33	\$524,965.04	\$42,414.29	\$524,965.04	\$0.00	\$42,414.29	\$524,965.04	\$524,965.04	\$524,965.04	\$0.00
3230 Arrendamiento de mobiliario y equipo de administración, i	\$190,000.00	\$169,511.00	\$359,511.00	\$357,119.93	\$2,391.07	\$357,119.93	\$0.00	\$2,391.07	\$357,119.93	\$357,119.93	\$357,119.93	\$0.00
3231 Arrendamiento de mobiliario y equipo de administración, i	\$190,000.00	\$169,511.00	\$359,511.00	\$357,119.93	\$2,391.07	\$357,119.93	\$0.00	\$2,391.07	\$357,119.93	\$357,119.93	\$357,119.93	\$0.00
3240 Arrendamiento de equipo e instrumental médico y de labo	\$168,000.00	\$0.00	\$168,000.00	\$142,842.40	\$25,157.60	\$142,842.40	\$0.00	\$25,157.60	\$142,842.40	\$142,842.40	\$142,842.40	\$0.00
3241 Arrendamiento de equipo e instrumental médico y de labo	\$168,000.00	\$0.00	\$168,000.00	\$142,842.40	\$25,157.60	\$142,842.40	\$0.00	\$25,157.60	\$142,842.40	\$142,842.40	\$142,842.40	\$0.00
3260 Arrendamiento de maquinaria, otros equipos y herramient	\$6,000.00	\$0.00	\$6,000.00	\$0.00	\$6,000.00	\$0.00	\$0.00	\$6,000.00	\$0.00	\$0.00	\$0.00	\$0.00
3261 Arrendamiento de maquinaria, otros equipos y herramient	\$6,000.00	\$0.00	\$6,000.00	\$0.00	\$6,000.00	\$0.00	\$0.00	\$6,000.00	\$0.00	\$0.00	\$0.00	\$0.00
3270 Arrendamiento de activos intangibles	\$0.00	\$1,000.00	\$1,000.00	\$999.99	\$0.01	\$999.99	\$0.00	\$0.01	\$999.99	\$999.99	\$999.99	\$0.00
3271 Arrendamiento de activos intangibles	\$0.00	\$1,000.00	\$1,000.00	\$999.99	\$0.01	\$999.99	\$0.00	\$0.01	\$999.99	\$999.99	\$999.99	\$0.00
3290 Otros arrendamientos	\$15,000.00	\$17,868.33	\$32,868.33	\$24,002.72	\$8,865.61	\$24,002.72	\$0.00	\$8,865.61	\$24,002.72	\$24,002.72	\$24,002.72	\$0.00
3291 Otros arrendamientos	\$15,000.00	\$17,868.33	\$32,868.33	\$24,002.72	\$8,865.61	\$24,002.72	\$0.00	\$8,865.61	\$24,002.72	\$24,002.72	\$24,002.72	\$0.00
3300 SERVICIOS PROFESIONALES, CIENTÍFICOS, TÉCNICO	\$6,425,000.00	-\$4,973,287.00	\$1,451,712.96	\$1,252,772.49	\$198,940.07	\$1,252,772.49	\$0.00	\$198,940.07	\$1,252,772.49	\$1,252,772.49	\$1,252,772.49	\$0.00
3310 Servicios legales, de contabilidad, auditoría y relacionado	\$180,000.00	\$45,130.00	\$225,130.00	\$146,728.97	\$78,401.03	\$146,728.97	\$0.00	\$78,401.03	\$146,728.97	\$146,728.97	\$146,728.97	\$0.00
3311 Servicios legales, de contabilidad, auditoría y relacionado	\$180,000.00	\$45,130.00	\$225,130.00	\$146,728.97	\$78,401.03	\$146,728.97	\$0.00	\$78,401.03	\$146,728.97	\$146,728.97	\$146,728.97	\$0.00
3330 Servicios de consultoría administrativa, procesos, técnica	\$1,000,000.00	-\$996,800.00	\$3,200.00	\$3,121.79	\$78.21	\$3,121.79	\$0.00	\$78.21	\$3,121.79	\$3,121.79	\$3,121.79	\$0.00
3331 Servicios de consultoría administrativa, procesos, técnica	\$1,000,000.00	-\$996,800.00	\$3,200.00	\$3,121.79	\$78.21	\$3,121.79	\$0.00	\$78.21	\$3,121.79	\$3,121.79	\$3,121.79	\$0.00
3340 Servicios de capacitación	\$4,500,000.00	-\$4,500,000.00	\$0.00	\$0.00	\$0.00	\$0.00	\$0.00	\$0.00	\$0.00	\$0.00	\$0.00	\$0.00
3341 Servicios de capacitación	\$4,500,000.00	-\$4,500,000.00	\$0.00	\$0.00	\$0.00	\$0.00	\$0.00	\$0.00	\$0.00	\$0.00	\$0.00	\$0.00
3360 Servicios de apoyo administrativo, fotocopiado e impresió	\$725,000.00	\$476,331.48	\$1,201,331.48	\$1,099,281.65	\$102,049.83	\$1,099,281.65	\$0.00	\$102,049.83	\$1,099,281.65	\$1,099,281.65	\$1,099,281.65	\$0.00
3361 Servicios de apoyo administrativo, fotocopiado e impresió	\$725,000.00	\$476,331.48	\$1,201,331.48	\$1,099,281.65	\$102,049.83	\$1,099,281.65	\$0.00	\$102,049.83	\$1,099,281.65	\$1,099,281.65	\$1,099,281.65	\$0.00
3370 Servicios de protección y seguridad	\$0.00	\$2,426.72	\$2,426.72	\$2,426.72	\$0.00	\$2,426.72	\$0.00	\$0.00	\$2,426.72	\$2,426.72	\$2,426.72	\$0.00
3371 Servicios de protección y seguridad	\$0.00	\$2,426.72	\$2,426.72	\$2,426.72	\$0.00	\$2,426.72	\$0.00	\$0.00	\$2,426.72	\$2,426.72	\$2,426.72	\$0.00
3380 Servicios de vigilancia	\$0.00	\$1,213.36	\$1,213.36	\$1,213.36	\$0.00	\$1,213.36	\$0.00	\$0.00	\$1,213.36	\$1,213.36	\$1,213.36	\$0.00



Ucr: usuario 4
Rep: rptEstadoPresupuestoEgresos_FF

CORPORACIÓN AUXILIAR DE POLICÍA DE PROTECCIÓN CIUDADANA Puebla

Estado del Ejercicio del Presupuesto por Fuente de Financiamiento Al 31/oct/2017

Fecha y Hora de Impresión: 15/nov/2017 06:19 p.m.

Objeto del Gasto	Aprobado	Ampliaciones / (Reducciones)	Presupuesto Vigente	Comprometido	Presupuesto Disponible para Comprometer	Devengado	Comprometido No Devengado	Presupuesto Sin Devengar	Ejercido	Pagado	Cuentas por Pagar	
											Deuda	Deuda
3381 Servicios de vigilancia	\$0.00	\$1,213.36	\$1,213.36	\$1,213.36	\$0.00	\$1,213.36	\$0.00	\$0.00	\$1,213.36	\$1,213.36	\$0.00	\$0.00
3390 Servicios profesionales, científicos y técnicos integrales	\$20,000.00	-\$1,589.00	\$18,411.00	\$0.00	\$18,411.00	\$0.00	\$0.00	\$18,411.00	\$0.00	\$0.00	\$0.00	\$0.00
3391 Servicios profesionales, científicos y técnicos integrales	\$20,000.00	-\$1,589.00	\$18,411.00	\$0.00	\$18,411.00	\$0.00	\$0.00	\$18,411.00	\$0.00	\$0.00	\$0.00	\$0.00
3400 SERVICIOS FINANCIEROS, BANCARIOS Y COMERCIAL	\$876,000.00	\$649,370.51	\$1,525,370.51	\$1,468,856.42	\$66,514.09	\$1,468,856.42	\$0.00	\$66,514.09	\$1,468,856.42	\$1,468,856.42	\$0.00	\$0.00
3410 Servicios financieros y bancarios	\$126,000.00	\$0.00	\$126,000.00	\$101,925.83	\$24,074.17	\$101,925.83	\$0.00	\$24,074.17	\$101,925.83	\$101,925.83	\$0.00	\$0.00
3411 Servicios financieros y bancarios	\$126,000.00	\$0.00	\$126,000.00	\$101,925.83	\$24,074.17	\$101,925.83	\$0.00	\$24,074.17	\$101,925.83	\$101,925.83	\$0.00	\$0.00
3450 Seguro de bienes patrimoniales	\$750,000.00	\$585,284.36	\$1,315,284.36	\$1,285,136.83	\$30,147.53	\$1,285,136.83	\$0.00	\$30,147.53	\$1,285,136.83	\$1,285,136.83	\$0.00	\$0.00
3451 Seguro de bienes patrimoniales	\$750,000.00	\$585,284.36	\$1,315,284.36	\$1,285,136.83	\$30,147.53	\$1,285,136.83	\$0.00	\$30,147.53	\$1,285,136.83	\$1,285,136.83	\$0.00	\$0.00
3470 Fletes y manobras	\$0.00	\$84,086.15	\$84,086.15	\$81,793.76	\$2,292.39	\$81,793.76	\$0.00	\$2,292.39	\$81,793.76	\$81,793.76	\$0.00	\$0.00
3471 Fletes y manobras	\$0.00	\$84,086.15	\$84,086.15	\$81,793.76	\$2,292.39	\$81,793.76	\$0.00	\$2,292.39	\$81,793.76	\$81,793.76	\$0.00	\$0.00
3500 SERVICIOS DE INSTALACIÓN, REPARACIÓN, MANTEN	\$3,982,000.00	\$711,792.65	\$4,693,792.65	\$3,473,257.59	\$1,220,535.06	\$3,473,257.59	\$0.00	\$1,220,535.06	\$3,275,686.91	\$3,275,686.91	\$197,570.68	\$0.00
3510 Conservación y mantenimiento menor de inmuebles	\$140,000.00	\$1,740.00	\$141,740.00	\$9,320.00	\$132,420.00	\$9,320.00	\$0.00	\$132,420.00	\$9,320.00	\$9,320.00	\$0.00	\$0.00
3511 Conservación y mantenimiento menor de inmuebles	\$140,000.00	\$1,740.00	\$141,740.00	\$9,320.00	\$132,420.00	\$9,320.00	\$0.00	\$132,420.00	\$9,320.00	\$9,320.00	\$0.00	\$0.00
3520 Instalación, reparación y mantenimiento de mobiliario y ex	\$35,000.00	\$12,130.20	\$47,130.20	\$45,750.40	\$1,379.80	\$45,750.40	\$0.00	\$1,379.80	\$45,750.40	\$45,750.40	\$0.00	\$0.00
3521 Instalación, reparación y mantenimiento de mobiliario y ex	\$35,000.00	\$12,130.20	\$47,130.20	\$45,750.40	\$1,379.80	\$45,750.40	\$0.00	\$1,379.80	\$45,750.40	\$45,750.40	\$0.00	\$0.00
3530 Instalación, reparación y mantenimiento de equipo de cóm	\$65,000.00	\$19,295.00	\$84,295.00	\$73,718.91	\$10,576.09	\$73,718.91	\$0.00	\$10,576.09	\$73,718.91	\$73,718.91	\$0.00	\$0.00
3531 Instalación, reparación y mantenimiento de equipo de cóm	\$65,000.00	\$19,295.00	\$84,295.00	\$73,718.91	\$10,576.09	\$73,718.91	\$0.00	\$10,576.09	\$73,718.91	\$73,718.91	\$0.00	\$0.00
3540 Instalación, reparación y mantenimiento de equipo e instr	\$420,000.00	\$0.00	\$420,000.00	\$146,229.60	\$273,770.40	\$146,229.60	\$0.00	\$273,770.40	\$134,629.60	\$134,629.60	\$11,600.00	\$0.00
3541 Instalación, reparación y mantenimiento de equipo e instr	\$420,000.00	\$0.00	\$420,000.00	\$146,229.60	\$273,770.40	\$146,229.60	\$0.00	\$273,770.40	\$134,629.60	\$134,629.60	\$11,600.00	\$0.00
3550 Reparación y mantenimiento de equipo de transporte	\$1,400,000.00	\$997,202.32	\$2,397,202.32	\$2,082,925.78	\$314,276.54	\$2,082,925.78	\$0.00	\$314,276.54	\$1,922,011.10	\$1,922,011.10	\$160,914.68	\$0.00
3551 Reparación y mantenimiento de equipo de transporte	\$1,400,000.00	\$997,202.32	\$2,397,202.32	\$2,082,925.78	\$314,276.54	\$2,082,925.78	\$0.00	\$314,276.54	\$1,922,011.10	\$1,922,011.10	\$160,914.68	\$0.00
3560 Reparación y mantenimiento de equipo de defensa y segi	\$0.00	\$1,000.00	\$1,000.00	\$846.89	\$153.11	\$846.89	\$0.00	\$153.11	\$846.89	\$846.89	\$0.00	\$0.00
3561 Reparación y mantenimiento de equipo de defensa y segi	\$0.00	\$1,000.00	\$1,000.00	\$846.89	\$153.11	\$846.89	\$0.00	\$153.11	\$846.89	\$846.89	\$0.00	\$0.00
3570 Instalación, reparación y mantenimiento de maquinaria, o	\$1,600,000.00	-\$362,124.97	\$1,237,875.03	\$940,275.61	\$297,599.42	\$940,275.61	\$0.00	\$297,599.42	\$940,275.61	\$940,275.61	\$0.00	\$0.00
3571 Instalación, reparación y mantenimiento de maquinaria, o	\$1,600,000.00	-\$362,124.97	\$1,237,875.03	\$940,275.61	\$297,599.42	\$940,275.61	\$0.00	\$297,599.42	\$940,275.61	\$940,275.61	\$0.00	\$0.00
3580 Servicios de limpieza y manejo de desechos	\$162,000.00	\$16,550.10	\$178,550.10	\$67,586.40	\$110,963.70	\$67,586.40	\$0.00	\$110,963.70	\$67,586.40	\$67,586.40	\$0.00	\$0.00
3581 Servicios de limpieza y manejo de desechos	\$162,000.00	\$16,550.10	\$178,550.10	\$67,586.40	\$110,963.70	\$67,586.40	\$0.00	\$110,963.70	\$67,586.40	\$67,586.40	\$0.00	\$0.00
3590 Servicios de jardinería y fumigación	\$160,000.00	\$26,000.00	\$186,000.00	\$106,604.00	\$79,396.00	\$106,604.00	\$0.00	\$79,396.00	\$81,548.00	\$81,548.00	\$25,056.00	\$0.00
3591 Servicios de jardinería y fumigación	\$160,000.00	\$26,000.00	\$186,000.00	\$106,604.00	\$79,396.00	\$106,604.00	\$0.00	\$79,396.00	\$81,548.00	\$81,548.00	\$25,056.00	\$0.00
3600 SERVICIOS DE COMUNICACIÓN SOCIAL Y PUBLICIDAD	\$310,000.00	\$549,373.80	\$859,373.80	\$693,361.49	\$166,012.31	\$693,361.49	\$0.00	\$166,012.31	\$693,361.49	\$693,361.49	\$0.00	\$0.00
3620 Difusión por radio, televisión y otros medios de mensajes	\$110,000.00	\$504,364.80	\$614,364.80	\$605,693.47	\$8,671.33	\$605,693.47	\$0.00	\$8,671.33	\$605,693.47	\$605,693.47	\$0.00	\$0.00

CORPORACIÓN AUXILIAR DE POLICÍA DE PROTECCIÓN CIUDADANA Puebla

Estado del Ejercicio del Presupuesto por Fuente de Financiamiento Al 31/oct/2017



Ubr: usuario.4
Rep: rptEstadoPresupuestoEgresos_FF

Fecha y hora de impresión: 15/nov/2017 06:19 p.m.

Objeto del Gasto	Aprobado	Ampliaciones / (Reducciones)	Presupuesto Vigente	Comprometido	Presupuesto Disponible para		Comprometido No Devengado	Devengado	Presupuesto Sin Devengar	Ejercicio	Cuentas por Pagar	
					Comprometido	Comprometer					Pagado	Deuda
3621 Difusión por radio, televisión y otros medios de mensajes	\$110,000.00	\$504,364.80	\$614,364.80	\$605,693.47	\$8,671.33	\$8,671.33	\$0.00	\$605,693.47	\$8,671.33	\$605,693.47	\$0.00	\$0.00
3620 Servicios de creatividad, preproducción y producción de f	\$130,000.00	\$33,190.00	\$163,190.00	\$40,298.00	\$122,892.00	\$122,892.00	\$0.00	\$40,298.00	\$122,892.00	\$40,298.00	\$0.00	\$0.00
3631 Servicios de creatividad, preproducción y producción de f	\$130,000.00	\$33,190.00	\$163,190.00	\$40,298.00	\$122,892.00	\$122,892.00	\$0.00	\$40,298.00	\$122,892.00	\$40,298.00	\$0.00	\$0.00
3660 Servicio de creación y difusión de contenido exclusivamei	\$0.00	\$2,319.00	\$2,319.00	\$2,318.52	\$0.48	\$0.48	\$0.00	\$2,318.52	\$0.48	\$2,318.52	\$0.00	\$0.00
3661 Servicio de creación y difusión de contenido exclusivamei	\$0.00	\$2,319.00	\$2,319.00	\$2,318.52	\$0.48	\$0.48	\$0.00	\$2,318.52	\$0.48	\$2,318.52	\$0.00	\$0.00
3690 Otros servicios de información	\$70,000.00	\$9,500.00	\$79,500.00	\$45,051.50	\$34,448.50	\$34,448.50	\$0.00	\$45,051.50	\$34,448.50	\$45,051.50	\$0.00	\$0.00
3691 Otros servicios de información	\$70,000.00	\$9,500.00	\$79,500.00	\$45,051.50	\$34,448.50	\$34,448.50	\$0.00	\$45,051.50	\$34,448.50	\$45,051.50	\$0.00	\$0.00
3700 SERVICIOS DE TRASLADO Y VIATICOS	\$100,000.00	\$222,960.49	\$322,960.49	\$238,684.85	\$84,275.64	\$84,275.64	\$0.00	\$238,684.85	\$84,275.64	\$238,684.85	\$0.00	\$0.00
3720 Pasajes terrestres	\$48,000.00	\$32,593.00	\$80,593.00	\$46,905.64	\$33,687.36	\$33,687.36	\$0.00	\$46,905.64	\$33,687.36	\$46,905.64	\$0.00	\$0.00
3721 Pasajes terrestres Nacionales	\$48,000.00	\$32,593.00	\$80,593.00	\$46,905.64	\$33,687.36	\$33,687.36	\$0.00	\$46,905.64	\$33,687.36	\$46,905.64	\$0.00	\$0.00
3750 Viajeros en el país	\$22,000.00	\$188,305.49	\$210,305.49	\$189,430.22	\$20,875.27	\$20,875.27	\$0.00	\$189,430.22	\$20,875.27	\$189,430.22	\$0.00	\$0.00
3751 Viajeros en el país	\$22,000.00	\$188,305.49	\$210,305.49	\$189,430.22	\$20,875.27	\$20,875.27	\$0.00	\$189,430.22	\$20,875.27	\$189,430.22	\$0.00	\$0.00
3790 Otros servicios de traslado y hospedaje	\$30,000.00	\$2,062.00	\$32,062.00	\$2,348.99	\$29,713.01	\$29,713.01	\$0.00	\$2,348.99	\$29,713.01	\$2,348.99	\$0.00	\$0.00
3791 Otros servicios de traslado y hospedaje	\$30,000.00	\$2,062.00	\$32,062.00	\$2,348.99	\$29,713.01	\$29,713.01	\$0.00	\$2,348.99	\$29,713.01	\$2,348.99	\$0.00	\$0.00
3800 SERVICIOS OFICIALES	\$635,000.00	\$161,323.00	\$796,323.00	\$360,704.59	\$435,618.41	\$435,618.41	\$0.00	\$360,704.59	\$435,618.41	\$360,704.59	\$0.00	\$0.00
3820 Gastos de orden social y cultural	\$560,000.00	\$24,018.00	\$584,018.00	\$196,095.69	\$387,922.31	\$387,922.31	\$0.00	\$196,095.69	\$387,922.31	\$196,095.69	\$0.00	\$0.00
3821 Gastos de orden social y cultural	\$560,000.00	\$24,018.00	\$584,018.00	\$196,095.69	\$387,922.31	\$387,922.31	\$0.00	\$196,095.69	\$387,922.31	\$196,095.69	\$0.00	\$0.00
3850 Gastos de representación	\$75,000.00	\$137,305.00	\$212,305.00	\$164,608.90	\$47,696.10	\$47,696.10	\$0.00	\$164,608.90	\$47,696.10	\$164,608.90	\$0.00	\$0.00
3851 Gastos de representación	\$75,000.00	\$137,305.00	\$212,305.00	\$164,608.90	\$47,696.10	\$47,696.10	\$0.00	\$164,608.90	\$47,696.10	\$164,608.90	\$0.00	\$0.00
3900 OTROS SERVICIOS GENERALES	\$19,921,840.00	-\$337,981.16	\$18,583,858.84	\$15,918,213.66	\$3,065,645.18	\$3,065,645.18	\$0.00	\$15,918,213.66	\$3,065,645.18	\$14,926,760.92	\$991,452.74	\$0.00
3920 Impuestos y derechos	\$5,800,000.00	-\$3,468,813.00	\$2,331,187.00	\$885,927.28	\$1,445,259.72	\$1,445,259.72	\$0.00	\$885,927.28	\$1,445,259.72	\$885,927.28	\$0.00	\$0.00
3921 Impuestos y derechos	\$5,800,000.00	-\$3,468,813.00	\$2,331,187.00	\$885,927.28	\$1,445,259.72	\$1,445,259.72	\$0.00	\$885,927.28	\$1,445,259.72	\$885,927.28	\$0.00	\$0.00
3960 Otros gastos por responsabilidades	\$0.00	\$34,743.50	\$34,743.50	\$34,743.50	\$0.00	\$0.00	\$0.00	\$34,743.50	\$0.00	\$34,743.50	\$0.00	\$0.00
3961 Otros gastos por responsabilidades	\$0.00	\$34,743.50	\$34,743.50	\$34,743.50	\$0.00	\$0.00	\$0.00	\$34,743.50	\$0.00	\$34,743.50	\$0.00	\$0.00
3990 Impuesto sobre nóminas y otros que se deriven de una re	\$10,680,000.00	\$1,528,788.00	\$12,208,788.00	\$11,684,329.00	\$524,459.00	\$524,459.00	\$0.00	\$11,684,329.00	\$524,459.00	\$10,714,635.00	\$969,694.00	\$0.00
3981 Impuesto sobre nóminas y otros que se deriven de una re	\$10,680,000.00	\$1,528,788.00	\$12,208,788.00	\$11,684,329.00	\$524,459.00	\$524,459.00	\$0.00	\$11,684,329.00	\$524,459.00	\$10,714,635.00	\$969,694.00	\$0.00
3990 Otros servicios generales	\$3,441,840.00	\$967,300.34	\$4,409,140.34	\$3,313,213.88	\$1,095,926.46	\$1,095,926.46	\$0.00	\$3,313,213.88	\$1,095,926.46	\$3,291,455.14	\$3,291,455.14	\$21,758.74
3991 Otros servicios generales	\$3,441,840.00	\$967,300.34	\$4,409,140.34	\$3,313,213.88	\$1,095,926.46	\$1,095,926.46	\$0.00	\$3,313,213.88	\$1,095,926.46	\$3,291,455.14	\$3,291,455.14	\$21,758.74
5000 BIENES MUEBLES, INMUEBLES E INTANGIBLES	\$5,933,000.00	\$8,549.70	\$14,383,549.70	\$13,907,001.59	\$476,548.11	\$476,548.11	\$0.00	\$13,907,001.59	\$476,548.11	\$13,248,311.93	\$658,689.66	\$0.00
5100 MOBILIARIO Y EQUIPO DE ADMINISTRACIÓN	\$470,000.00	\$285,962.90	\$755,962.90	\$297,961.84	\$457,981.06	\$457,981.06	\$0.00	\$297,961.84	\$457,981.06	\$282,901.84	\$282,901.84	\$0.00
5110 Muebles de oficina y estantería	\$135,000.00	\$13,699.50	\$148,699.50	\$23,253.88	\$125,645.62	\$125,645.62	\$0.00	\$23,253.88	\$125,645.62	\$23,253.88	\$23,253.88	\$0.00

CORPORACIÓN AUXILIAR DE POLICÍA DE PROTECCIÓN CIUDADANA
Puebla
Estado del Ejercicio del Presupuesto por Fuente de Financiamiento Al 31/oct/2017



Utr: usuario 4
 Rep: rptEstadoPresupuestoEgresos_FF

Fecha y hora de Impresión: 15/nov/2017 06:19 p.m.

Objeto del Gasto	Fuente de Financiamiento				Presupuesto Disponible para Comprometer			Cuentas por Pagar		
	Aprobado	Ampliaciones / (Reducciones)	Presupuesto Vigente	Comprometido	Comprometido No Devengado	Devengado	Presupuesto Sin Devengar	Ejercido	Pagado	Pagado
5111 Muebles de oficina y estantería	\$135,000.00	\$13,899.50	\$148,899.50	\$23,253.88	\$125,645.62	\$23,253.88	\$125,645.62	\$23,253.88	\$23,253.88	\$0.00
5150 Equipo de cómputo y de tecnología de la información	\$125,000.00	\$162,532.00	\$287,532.00	\$163,081.44	\$124,450.56	\$163,081.44	\$124,450.56	\$148,001.44	\$148,001.44	\$15,080.00
5151 Equipo de cómputo y de tecnología de la información	\$125,000.00	\$162,532.00	\$287,532.00	\$163,081.44	\$124,450.56	\$163,081.44	\$124,450.56	\$148,001.44	\$148,001.44	\$15,080.00
5190 Otros mobiliarios y equipos de administración	\$210,000.00	\$109,531.40	\$319,531.40	\$111,646.52	\$207,884.88	\$111,646.52	\$207,884.88	\$111,646.52	\$111,646.52	\$0.00
5191 Otros mobiliarios y equipos de administración	\$210,000.00	\$109,531.40	\$319,531.40	\$111,646.52	\$207,884.88	\$111,646.52	\$207,884.88	\$111,646.52	\$111,646.52	\$0.00
5200 MOBILIARIO Y EQUIPO EDUCACIONAL Y RECREATIVO	\$13,000.00	\$27,942.40	\$40,942.40	\$27,932.41	\$13,009.99	\$27,932.41	\$13,009.99	\$27,932.41	\$27,932.41	\$0.00
5210 Equipos y aparatos audiovisuales	\$13,000.00	\$0.00	\$13,000.00	\$0.00	\$13,000.00	\$0.00	\$13,000.00	\$0.00	\$0.00	\$0.00
5211 Equipos y aparatos audiovisuales	\$13,000.00	\$0.00	\$13,000.00	\$0.00	\$13,000.00	\$0.00	\$13,000.00	\$0.00	\$0.00	\$0.00
5230 Cámaras fotográficas y de video	\$0.00	\$4,000.00	\$4,000.00	\$3,990.01	\$9.99	\$3,990.01	\$9.99	\$3,990.01	\$3,990.01	\$0.00
5231 Cámaras fotográficas y de video	\$0.00	\$4,000.00	\$4,000.00	\$3,990.01	\$9.99	\$3,990.01	\$9.99	\$3,990.01	\$3,990.01	\$0.00
5290 Otro mobiliario y equipo educacional y recreativo	\$0.00	\$23,942.40	\$23,942.40	\$23,942.40	\$0.00	\$23,942.40	\$0.00	\$23,942.40	\$23,942.40	\$0.00
5291 Otro mobiliario y equipo educacional y recreativo	\$0.00	\$23,942.40	\$23,942.40	\$23,942.40	\$0.00	\$23,942.40	\$0.00	\$23,942.40	\$23,942.40	\$0.00
5300 EQUIPO E INSTRUMENTAL MEDICO Y DE LABORATORIO	\$250,000.00	\$450,816.00	\$700,816.00	\$700,546.63	\$269.37	\$700,546.63	\$269.37	\$71,815.97	\$71,815.97	\$628,730.66
5310 Equipo médico y de laboratorio	\$0.00	\$674,356.00	\$674,356.00	\$674,086.66	\$269.34	\$674,086.66	\$269.34	\$45,356.00	\$45,356.00	\$628,730.66
5311 Equipo médico y de laboratorio	\$0.00	\$674,356.00	\$674,356.00	\$674,086.66	\$269.34	\$674,086.66	\$269.34	\$45,356.00	\$45,356.00	\$628,730.66
5320 Instrumental médico y de laboratorio	\$250,000.00	\$0.00	\$250,000.00	\$26,459.97	\$269.34	\$26,459.97	\$0.03	\$26,459.97	\$26,459.97	\$0.00
5321 Instrumental médico y de laboratorio	\$250,000.00	\$0.00	\$250,000.00	\$26,459.97	\$269.34	\$26,459.97	\$0.03	\$26,459.97	\$26,459.97	\$0.00
5400 VEHICULOS Y EQUIPO DE TRANSPORTE	\$5,200,000.00	\$7,469,428.00	\$12,669,428.00	\$12,667,247.19	\$2,180.81	\$12,667,247.19	\$2,180.81	\$12,667,247.19	\$12,667,247.19	\$0.00
5410 Vehículos y equipo terrestre	\$5,200,000.00	\$7,469,428.00	\$12,669,428.00	\$12,667,247.19	\$2,180.81	\$12,667,247.19	\$2,180.81	\$12,667,247.19	\$12,667,247.19	\$0.00
5411 Vehículos y equipo terrestre	\$5,200,000.00	\$7,469,428.00	\$12,669,428.00	\$12,667,247.19	\$2,180.81	\$12,667,247.19	\$2,180.81	\$12,667,247.19	\$12,667,247.19	\$0.00
5490 Otros equipos de transporte	\$0.00	\$13,928.00	\$13,928.00	\$13,927.19	\$0.81	\$13,927.19	\$0.81	\$13,927.19	\$13,927.19	\$0.00
5491 Otros equipos de transporte	\$0.00	\$13,928.00	\$13,928.00	\$13,927.19	\$0.81	\$13,927.19	\$0.81	\$13,927.19	\$13,927.19	\$0.00
5600 MAQUINARIA, OTROS EQUIPOS Y HERRAMIENTAS	\$0.00	\$54,928.40	\$54,928.40	\$51,821.52	\$3,106.88	\$51,821.52	\$3,106.88	\$36,942.52	\$36,942.52	\$14,879.00
5620 Maquinaria y equipo industrial	\$0.00	\$7,400.00	\$7,400.00	\$7,396.16	\$3.84	\$7,396.16	\$3.84	\$7,396.16	\$7,396.16	\$0.00
5621 Maquinaria y equipo industrial	\$0.00	\$7,400.00	\$7,400.00	\$7,396.16	\$3.84	\$7,396.16	\$3.84	\$7,396.16	\$7,396.16	\$0.00
5650 Equipo de comunicación y telecomunicación	\$0.00	\$47,528.40	\$47,528.40	\$44,425.36	\$3,103.04	\$44,425.36	\$3,103.04	\$29,546.36	\$29,546.36	\$14,879.00
5651 Equipo de comunicación y telecomunicación	\$0.00	\$47,528.40	\$47,528.40	\$44,425.36	\$3,103.04	\$44,425.36	\$3,103.04	\$29,546.36	\$29,546.36	\$14,879.00
5900 ACTIVOS INTANGIBLES	\$0.00	\$161,472.00	\$161,472.00	\$161,472.00	\$0.00	\$161,472.00	\$0.00	\$161,472.00	\$161,472.00	\$0.00
5910 Software	\$0.00	\$161,472.00	\$161,472.00	\$161,472.00	\$0.00	\$161,472.00	\$0.00	\$161,472.00	\$161,472.00	\$0.00
5911 Software	\$0.00	\$161,472.00	\$161,472.00	\$161,472.00	\$0.00	\$161,472.00	\$0.00	\$161,472.00	\$161,472.00	\$0.00
Ingresos Propios	\$527,195,612.00	\$0.00	\$527,195,612.00	\$384,401,393.89	\$142,794,218.11	\$384,401,393.89	\$142,794,218.11	\$380,368,771.86	\$380,368,771.86	\$4,826,620.14

CORPORACIÓN AUXILIAR DE POLICÍA DE PROTECCIÓN CIUDADANA
Puebla

Estado del Ejercicio del Presupuesto por Fuente de Financiamiento Al 31/oct/2017

Fecha y hora de impresión: 15/nov/2017 06:19 p.m.



Ucr: ueuaho.4
 Rep: rptEstadoPresupuestoEgresos_FF

Objeto del Gasto	Fuente de Financiamiento	Aprobado	Ampliaciones / (Reducciones)	Presupuesto Vigente	Comprometido	Presupuesto Disponible para Comprometer	Devengado	Comprometido No Devengado	Presupuesto Sin Devengar	Ejercido	Pagado	Cuentas por Pagar	
												Deuda	Deuda
701	OTROS RECURSOS												
3000	SERVICIOS GENERALES	\$0.00	\$66,431,964.52	\$66,431,964.92	\$52,710,190.74	\$13,721,774.18	\$52,710,190.74	\$0.00	\$13,721,774.18	\$52,710,190.74	\$52,710,190.74	\$0.00	\$0.00
3300	SERVICIOS PROFESIONALES, CIENTÍFICOS, TÉCNICO	\$0.00	\$45,979,999.92	\$45,979,999.92	\$45,979,999.92	\$0.00	\$45,979,999.92	\$0.00	\$0.00	\$45,979,999.92	\$45,979,999.92	\$0.00	\$0.00
3340	Servicios de capacitación	\$0.00	\$45,979,999.92	\$45,979,999.92	\$45,979,999.92	\$0.00	\$45,979,999.92	\$0.00	\$0.00	\$45,979,999.92	\$45,979,999.92	\$0.00	\$0.00
3341	Servicios de capacitación	\$0.00	\$45,979,999.92	\$45,979,999.92	\$45,979,999.92	\$0.00	\$45,979,999.92	\$0.00	\$0.00	\$45,979,999.92	\$45,979,999.92	\$0.00	\$0.00
3900	OTROS SERVICIOS GENERALES	\$0.00	\$20,451,965.00	\$20,451,965.00	\$6,730,190.82	\$13,721,774.18	\$6,730,190.82	\$0.00	\$13,721,774.18	\$6,730,190.82	\$6,730,190.82	\$0.00	\$0.00
3990	Otros servicios generales	\$0.00	\$20,451,965.00	\$20,451,965.00	\$6,730,190.82	\$13,721,774.18	\$6,730,190.82	\$0.00	\$13,721,774.18	\$6,730,190.82	\$6,730,190.82	\$0.00	\$0.00
3991	Otros servicios generales	\$0.00	\$20,451,965.00	\$20,451,965.00	\$6,730,190.82	\$13,721,774.18	\$6,730,190.82	\$0.00	\$13,721,774.18	\$6,730,190.82	\$6,730,190.82	\$0.00	\$0.00
	OTROS RECURSOS	\$0.00	\$66,431,964.52	\$66,431,964.92	\$52,710,190.74	\$13,721,774.18	\$52,710,190.74	\$0.00	\$13,721,774.18	\$52,710,190.74	\$52,710,190.74	\$0.00	\$0.00

Total Final \$529,169,812.00 \$66,431,964.52 \$395,624,376.92 \$437,172,746.83 \$188,409,430.29 \$437,172,746.83 \$0.00 \$136,248,430.29 \$433,696,962.70 \$433,696,962.70 \$3,473,163.92

ALEJANDRO CAMPOS ZAMORA
 DIRECTOR GENERAL

JORGE ALBERTO VAZQUEZ RUIZ
 DIRECTOR ADMINISTRATIVO

JORGE ROSALES DOMÍNGUEZ
 SUBDIRECTOR CONTABLE Y FINANCIERO



Ucr: lucasb4
Rep: rptEstadoPresupuestoEgresos

CORPORACIÓN AUXILIAR DE POLICÍA DE PROTECCIÓN CIUDADANA Puebla

Estado del Ejercicio del Presupuesto por Capítulo del Gasto Al 31/oct/2017

Fecha y hora de Impresión: 15/nov/2017 06:19 p.m.

Objeto del Gasto	Aprobado	Ampliaciones / (Reducciones)	Presupuesto Vigente	Comprometido	Disponible para Comprometer	Devengado	Comprometido No Devengado	Presupuesto Sin Devengado	Ejercido	Pagado	Cuentas por Pagar Deuda
1000 SERVICIOS PERSONALES	\$444,431,845.00	\$9,125.31	\$444,440,970.31	\$321,693,517.05	\$122,747,453.26	\$321,693,517.05	\$0.00	\$122,747,453.26	\$321,693,517.05	\$321,693,517.05	\$0.00
1100 REMUNERACIONES AL PERSONAL DE CARÁCTER PEI	\$353,562,862.08	-\$11,501,305.87	\$342,061,556.21	\$263,810,029.04	\$78,251,527.17	\$263,810,029.04	\$0.00	\$78,251,527.17	\$263,810,029.04	\$263,810,029.04	\$0.00
1130 Sueldos base al personal permanente	\$353,562,862.08	-\$11,501,305.87	\$342,061,556.21	\$263,810,029.04	\$78,251,527.17	\$263,810,029.04	\$0.00	\$78,251,527.17	\$263,810,029.04	\$263,810,029.04	\$0.00
1132 Sueldo Base al Personal de Confianza	\$2,200,000.00	-\$183,333.00	\$2,016,667.00	\$1,248,520.00	\$768,147.00	\$1,248,520.00	\$0.00	\$768,147.00	\$1,248,520.00	\$1,248,520.00	\$0.00
1200 REMUNERACION DE CARÁCTER EVENTUAL	\$2,200,000.00	-\$183,333.00	\$2,016,667.00	\$1,248,520.00	\$768,147.00	\$1,248,520.00	\$0.00	\$768,147.00	\$1,248,520.00	\$1,248,520.00	\$0.00
1210 Honorarios asimilables a salarios	\$2,200,000.00	-\$183,333.00	\$2,016,667.00	\$1,248,520.00	\$768,147.00	\$1,248,520.00	\$0.00	\$768,147.00	\$1,248,520.00	\$1,248,520.00	\$0.00
1211 Honorarios asimilables a salarios	\$67,484,329.89	\$973,230.53	\$68,457,560.42	\$26,103,463.52	\$42,354,096.90	\$26,103,463.52	\$0.00	\$42,354,096.90	\$26,103,463.52	\$26,103,463.52	\$0.00
1300 REMUNERACIONES ADICIONALES Y ESPECIALES	\$8,746,800.00	\$488,597.56	\$9,235,397.56	\$8,428,320.00	\$807,077.56	\$8,428,320.00	\$0.00	\$807,077.56	\$8,428,320.00	\$8,428,320.00	\$0.00
1310 Primes por años de servicios efectivos prestados	\$8,746,800.00	\$488,597.56	\$9,235,397.56	\$8,428,320.00	\$807,077.56	\$8,428,320.00	\$0.00	\$807,077.56	\$8,428,320.00	\$8,428,320.00	\$0.00
1311 Primes por años de servicios efectivos prestados	\$54,332,720.13	\$508,645.40	\$54,841,365.53	\$14,581,002.13	\$40,260,363.40	\$14,581,002.13	\$0.00	\$40,260,363.40	\$14,581,002.13	\$14,581,002.13	\$0.00
1320 Primes de vacaciones, dominical y gratificación de fin de año	\$12,174,214.13	\$504,561.95	\$12,678,776.08	\$11,915,402.43	\$763,373.65	\$11,915,402.43	\$0.00	\$763,373.65	\$11,915,402.43	\$11,915,402.43	\$0.00
1321 Primes de vacaciones y Dominical	\$42,158,506.00	\$4,083.45	\$42,162,589.45	\$2,665,599.70	\$39,496,989.75	\$2,665,599.70	\$0.00	\$39,496,989.75	\$2,665,599.70	\$2,665,599.70	\$0.00
1322 Gratificación de fin de año	\$4,404,809.76	-\$24,012.43	\$4,380,797.33	\$3,094,141.39	\$1,286,655.94	\$3,094,141.39	\$0.00	\$1,286,655.94	\$3,094,141.39	\$3,094,141.39	\$0.00
1340 Compensaciones	\$4,404,809.76	-\$24,012.43	\$4,380,797.33	\$3,094,141.39	\$1,286,655.94	\$3,094,141.39	\$0.00	\$1,286,655.94	\$3,094,141.39	\$3,094,141.39	\$0.00
1341 Compensaciones	\$3,400,000.00	\$298,492.00	\$3,698,492.00	\$3,698,492.00	\$0.00	\$3,698,492.00	\$0.00	\$0.00	\$3,698,492.00	\$3,698,492.00	\$0.00
1400 SEGURIDAD SOCIAL	\$3,400,000.00	\$298,492.00	\$3,698,492.00	\$3,698,492.00	\$0.00	\$3,698,492.00	\$0.00	\$0.00	\$3,698,492.00	\$3,698,492.00	\$0.00
1400 Aportaciones para seguros	\$3,400,000.00	\$298,492.00	\$3,698,492.00	\$3,698,492.00	\$0.00	\$3,698,492.00	\$0.00	\$0.00	\$3,698,492.00	\$3,698,492.00	\$0.00
1441 Aportaciones para seguros	\$3,400,000.00	\$298,492.00	\$3,698,492.00	\$3,698,492.00	\$0.00	\$3,698,492.00	\$0.00	\$0.00	\$3,698,492.00	\$3,698,492.00	\$0.00
1500 OTRAS PRESTACIONES SOCIALES Y ECONOMICAS	\$4,623,335.16	\$7,928,716.18	\$12,552,051.34	\$11,469,942.03	\$1,082,109.31	\$11,469,942.03	\$0.00	\$1,082,109.31	\$11,469,942.03	\$11,469,942.03	\$0.00
1520 Indemnizaciones	\$2,497,463.64	\$8,296,963.03	\$10,794,426.67	\$10,683,796.54	\$110,630.13	\$10,683,796.54	\$0.00	\$110,630.13	\$10,683,796.54	\$10,683,796.54	\$0.00
1521 Indemnizaciones	\$2,497,463.64	\$8,296,963.03	\$10,794,426.67	\$10,683,796.54	\$110,630.13	\$10,683,796.54	\$0.00	\$110,630.13	\$10,683,796.54	\$10,683,796.54	\$0.00
1590 Otras prestaciones sociales y económicas	\$2,125,871.52	-\$368,246.85	\$1,757,624.67	\$786,145.49	\$971,479.18	\$786,145.49	\$0.00	\$971,479.18	\$786,145.49	\$786,145.49	\$0.00
1591 Otras prestaciones sociales y económicas	\$2,125,871.52	-\$368,246.85	\$1,757,624.67	\$786,145.49	\$971,479.18	\$786,145.49	\$0.00	\$971,479.18	\$786,145.49	\$786,145.49	\$0.00
1700 PAGO DE ESTÍMULOS A SERVIDORES PUBLICOS	\$13,161,317.87	\$2,483,325.47	\$15,654,643.34	\$15,363,070.46	\$291,572.88	\$15,363,070.46	\$0.00	\$291,572.88	\$15,363,070.46	\$15,363,070.46	\$0.00
1710 Estímulos	\$13,161,317.87	\$2,483,325.47	\$15,654,643.34	\$15,363,070.46	\$291,572.88	\$15,363,070.46	\$0.00	\$291,572.88	\$15,363,070.46	\$15,363,070.46	\$0.00
1711 Estímulos	\$13,161,317.87	\$2,483,325.47	\$15,654,643.34	\$15,363,070.46	\$291,572.88	\$15,363,070.46	\$0.00	\$291,572.88	\$15,363,070.46	\$15,363,070.46	\$0.00
2000 MATERIALES Y SUMINISTROS	\$44,864,527.00	-\$5,187,847.71	\$39,676,679.29	\$23,770,424.94	\$15,706,254.35	\$23,770,424.94	\$0.00	\$15,706,254.35	\$23,770,424.94	\$22,147,274.09	\$1,623,150.85
2100 MATERIALES DE ADMINISTRACIÓN, EMISIÓN DE DOC	\$2,891,667.00	\$36,448.78	\$2,928,115.78	\$1,761,367.74	\$1,166,748.04	\$1,761,367.74	\$0.00	\$1,166,748.04	\$1,761,367.74	\$1,571,418.50	\$190,949.24
2110 Materiales, útiles y equipos menores de oficina	\$846,667.00	\$64,956.81	\$911,623.81	\$552,468.95	\$359,153.86	\$552,468.95	\$0.00	\$359,153.86	\$549,374.96	\$549,374.96	\$3,094.99
2111 Materiales, útiles y equipos menores de oficina	\$846,667.00	\$64,956.81	\$911,623.81	\$552,468.95	\$359,153.86	\$552,468.95	\$0.00	\$359,153.86	\$549,374.96	\$549,374.96	\$3,094.99
2120 Materiales y útiles de impresión y reproducción	\$1,060,000.00	-\$281,987.84	\$778,012.16	\$477,359.01	\$300,653.15	\$477,359.01	\$0.00	\$300,653.15	\$477,359.01	\$477,359.01	\$0.00
2121 Materiales y útiles de impresión y reproducción	\$1,060,000.00	-\$281,987.84	\$778,012.16	\$477,359.01	\$300,653.15	\$477,359.01	\$0.00	\$300,653.15	\$477,359.01	\$477,359.01	\$0.00
2140 Materiales, útiles y equipos menores de tecnologías de la	\$500,000.00	\$1,550.50	\$501,550.50	\$290,413.02	\$211,137.48	\$290,413.02	\$0.00	\$211,137.48	\$290,413.02	\$290,413.02	\$0.00
2141 Materiales, útiles y equipos menores de tecnologías de la	\$500,000.00	\$1,550.50	\$501,550.50	\$290,413.02	\$211,137.48	\$290,413.02	\$0.00	\$211,137.48	\$290,413.02	\$290,413.02	\$0.00
2150 Material Impreso e información digital	\$75,000.00	\$52,200.00	\$127,200.00	\$73,080.00	\$54,120.00	\$73,080.00	\$0.00	\$54,120.00	\$73,080.00	\$73,080.00	\$0.00

CORPORACIÓN AUXILIAR DE POLICÍA DE PROTECCIÓN CIUDADANA
Puebla

Estado del Ejercicio del Presupuesto por Capítulo del Gasto Al 31/oct/2017



Utr.: usuario 4
Rep.: rptEstadoPresupuestoEgresos

Fecha y hora de Impresión | 15/nov/2017 | 06:19 p.m.

Objeto del Gasto	Aprobado	Ampliaciones / (reducciones)	Presupuesto Vigente	Comprometido	Disponible para Comprometer	Devengado	Comprometido No Devengado	Presupuesto Sin Devengar	Ejercido	Pagado	Cuentas por Pagar/Deuda
2151 Material impreso e información digital	\$52,000.00	\$52,000.00	\$127,200.00	\$73,080.00	\$54,120.00	\$73,080.00	\$0.00	\$54,120.00	\$73,080.00	\$73,080.00	\$0.00
2160 Material de limpieza	\$300,000.00	\$199,921.58	\$499,921.58	\$304,149.93	\$195,771.65	\$304,149.93	\$0.00	\$195,771.65	\$116,695.68	\$116,695.68	\$187,454.25
2161 Material de limpieza	\$300,000.00	\$199,921.58	\$499,921.58	\$304,149.93	\$195,771.65	\$304,149.93	\$0.00	\$195,771.65	\$116,695.68	\$116,695.68	\$187,454.25
2170 Materiales y útiles de enseñanza	\$60,000.00	\$1,307.73	\$61,307.73	\$63,995.83	\$17,311.90	\$63,995.83	\$0.00	\$17,311.90	\$63,995.83	\$63,995.83	\$0.00
2171 Materiales y útiles de enseñanza	\$60,000.00	\$1,307.73	\$61,307.73	\$63,995.83	\$17,311.90	\$63,995.83	\$0.00	\$17,311.90	\$63,995.83	\$63,995.83	\$0.00
2180 Materiales para el registro e identificación de bienes y per	\$30,000.00	\$500.00	\$30,500.00	\$500.00	\$30,000.00	\$500.00	\$0.00	\$30,000.00	\$500.00	\$500.00	\$0.00
2181 Materiales para el registro e identificación de bienes y per	\$30,000.00	\$500.00	\$30,500.00	\$500.00	\$30,000.00	\$500.00	\$0.00	\$30,000.00	\$500.00	\$500.00	\$0.00
2200 ALIMENTOS Y UTENSILIOS	\$1,790,750.00	\$1,429,681.90	\$3,220,431.90	\$2,881,465.02	\$338,966.88	\$2,881,465.02	\$0.00	\$338,966.88	\$2,734,725.02	\$2,734,725.02	\$146,740.00
2210 Productos alimenticios para personas	\$1,750,000.00	\$1,419,311.60	\$3,169,311.60	\$2,865,636.72	\$303,674.88	\$2,865,636.72	\$0.00	\$303,674.88	\$2,716,896.72	\$2,716,896.72	\$146,740.00
2211 Productos alimenticios para personas	\$1,750,000.00	\$1,419,311.60	\$3,169,311.60	\$2,865,636.72	\$303,674.88	\$2,865,636.72	\$0.00	\$303,674.88	\$2,716,896.72	\$2,716,896.72	\$146,740.00
2230 Utensilios para el servicio de alimentación	\$40,750.00	\$10,370.30	\$51,120.30	\$15,828.30	\$35,292.00	\$15,828.30	\$0.00	\$35,292.00	\$15,828.30	\$15,828.30	\$0.00
2231 Utensilios para el servicio de alimentación	\$40,750.00	\$10,370.30	\$51,120.30	\$15,828.30	\$35,292.00	\$15,828.30	\$0.00	\$35,292.00	\$15,828.30	\$15,828.30	\$0.00
2400 MATERIALES Y ARTICULOS DE CONSTRUCCIÓN Y DE	\$472,000.00	\$122,744.70	\$594,744.70	\$385,626.97	\$209,117.73	\$385,626.97	\$0.00	\$209,117.73	\$385,626.97	\$385,626.97	\$0.00
2420 Cemento y productos de concreto	\$0.00	\$1,201.00	\$1,201.00	\$1,185.97	\$15.03	\$1,185.97	\$0.00	\$15.03	\$1,185.97	\$1,185.97	\$0.00
2421 Cemento y productos de concreto	\$0.00	\$1,201.00	\$1,201.00	\$1,185.97	\$15.03	\$1,185.97	\$0.00	\$15.03	\$1,185.97	\$1,185.97	\$0.00
2430 Cal, yeso y productos de yeso	\$0.00	\$24.00	\$24.00	\$23.99	\$0.01	\$23.99	\$0.00	\$0.01	\$23.99	\$23.99	\$0.00
2431 Cal, yeso y productos de yeso	\$0.00	\$24.00	\$24.00	\$23.99	\$0.01	\$23.99	\$0.00	\$0.01	\$23.99	\$23.99	\$0.00
2440 Madera y productos de madera	\$0.00	\$4,714.12	\$4,714.12	\$4,658.55	\$55.57	\$4,658.55	\$0.00	\$55.57	\$4,658.55	\$4,658.55	\$0.00
2441 Madera y productos de madera	\$0.00	\$4,714.12	\$4,714.12	\$4,658.55	\$55.57	\$4,658.55	\$0.00	\$55.57	\$4,658.55	\$4,658.55	\$0.00
2450 Vidrio y productos de vidrio	\$9,000.00	\$0.00	\$9,000.00	\$0.00	\$9,000.00	\$0.00	\$0.00	\$9,000.00	\$0.00	\$0.00	\$0.00
2451 Vidrio y productos de vidrio	\$9,000.00	\$0.00	\$9,000.00	\$0.00	\$9,000.00	\$0.00	\$0.00	\$9,000.00	\$0.00	\$0.00	\$0.00
2460 Material eléctrico y electrónico	\$135,000.00	\$102,183.36	\$237,183.36	\$206,025.30	\$31,158.06	\$206,025.30	\$0.00	\$31,158.06	\$206,025.30	\$206,025.30	\$0.00
2461 Material eléctrico y electrónico	\$135,000.00	\$102,183.36	\$237,183.36	\$206,025.30	\$31,158.06	\$206,025.30	\$0.00	\$31,158.06	\$206,025.30	\$206,025.30	\$0.00
2470 Artículos metálicos para la construcción	\$0.00	\$8,902.00	\$8,902.00	\$8,727.67	\$174.33	\$8,727.67	\$0.00	\$174.33	\$8,727.67	\$8,727.67	\$0.00
2471 Artículos metálicos para la construcción	\$0.00	\$8,902.00	\$8,902.00	\$8,727.67	\$174.33	\$8,727.67	\$0.00	\$174.33	\$8,727.67	\$8,727.67	\$0.00
2480 Materiales complementarios	\$188,000.00	\$3,731.00	\$191,731.00	\$107,916.06	\$83,814.94	\$107,916.06	\$0.00	\$83,814.94	\$107,916.06	\$107,916.06	\$0.00
2481 Materiales complementarios	\$188,000.00	\$3,731.00	\$191,731.00	\$107,916.06	\$83,814.94	\$107,916.06	\$0.00	\$83,814.94	\$107,916.06	\$107,916.06	\$0.00
2490 Otros materiales y artículos de construcción y reparación	\$140,000.00	\$1,989.22	\$141,989.22	\$7,089.43	\$84,899.79	\$7,089.43	\$0.00	\$84,899.79	\$57,089.43	\$57,089.43	\$0.00
2491 Otros materiales y artículos de construcción y reparación	\$140,000.00	\$1,989.22	\$141,989.22	\$7,089.43	\$84,899.79	\$7,089.43	\$0.00	\$84,899.79	\$57,089.43	\$57,089.43	\$0.00
2500 PRODUCTOS QUÍMICOS, FARMACÉUTICOS Y DE LABO	\$9,275,000.00	-\$4,000,859.43	\$4,274,140.57	\$1,743,006.29	\$2,531,137.28	\$1,743,006.29	\$0.00	\$2,531,137.28	\$1,650,251.44	\$1,650,251.44	\$92,754.85
2530 Medicinas y productos farmacéuticos	\$6,050,000.00	-\$2,906,218.19	\$3,143,781.81	\$1,631,062.92	\$1,512,718.89	\$1,631,062.92	\$0.00	\$1,512,718.89	\$1,538,308.07	\$1,538,308.07	\$92,754.85
2531 Medicinas y productos farmacéuticos	\$6,050,000.00	-\$2,906,218.19	\$3,143,781.81	\$1,631,062.92	\$1,512,718.89	\$1,631,062.92	\$0.00	\$1,512,718.89	\$1,538,308.07	\$1,538,308.07	\$92,754.85
2540 Materiales, accesorios y suministros médicos	\$2,010,000.00	-\$1,095,080.74	\$914,919.26	\$111,181.68	\$803,737.58	\$111,181.68	\$0.00	\$803,737.58	\$111,181.68	\$111,181.68	\$0.00
2541 Materiales, accesorios y suministros médicos	\$2,010,000.00	-\$1,095,080.74	\$914,919.26	\$111,181.68	\$803,737.58	\$111,181.68	\$0.00	\$803,737.58	\$111,181.68	\$111,181.68	\$0.00
2550 Materiales, accesorios y suministros de laboratorio	\$215,000.00	\$442.50	\$215,442.50	\$761.69	\$214,680.81	\$761.69	\$0.00	\$214,680.81	\$761.69	\$761.69	\$0.00

CORPORACIÓN AUXILIAR DE POLICÍA DE PROTECCIÓN CIUDADANA
Puebla

Estado del Ejercicio del Presupuesto por Capitulo del Gasto Al 31/oct/2017



Usr usuario_4
 Rpt: rptEstadoPresupuestoEjercicios

Fecha y hora de Impresión: 15/nov/2017 06:19 p.m.

Objeto del Gasto	Aprobado	Ampliaciones/ (Reducciones)	Presupuesto Vigente	Comprometido	Presupuesto Disponibile para Comprometer	Devengado	Comprometido No Devengado	Presupuesto Sin Devengar	Ejercicio	Pagado	Cuentas por Pagar/Deuda
2551 Materiales, accesorios y suministros de laboratorio	\$215,000.00	\$442.50	\$215,442.50	\$761.69	\$214,680.81	\$761.69	\$0.00	\$214,680.81	\$761.69	\$761.69	\$0.00
2600 COMBUSTIBLES, LUBRICANTES Y ADITIVOS	\$7,560,000.00	\$3,478,059.77	\$11,038,059.77	\$9,812,606.21	\$1,225,453.56	\$9,812,606.21	\$0.00	\$1,225,453.56	\$8,812,606.21	\$8,812,606.21	\$1,000,000.00
2610 Combustibles, lubricantes y aditivos	\$7,560,000.00	\$3,478,059.77	\$11,038,059.77	\$9,812,606.21	\$1,225,453.56	\$9,812,606.21	\$0.00	\$1,225,453.56	\$8,812,606.21	\$8,812,606.21	\$1,000,000.00
2611 Combustibles	\$7,500,000.00	\$3,413,505.47	\$10,913,505.47	\$9,707,008.51	\$1,206,496.96	\$9,707,008.51	\$0.00	\$1,206,496.96	\$8,707,008.51	\$8,707,008.51	\$1,000,000.00
2612 Lubricantes y Aditivos	\$60,000.00	\$64,554.30	\$124,554.30	\$105,597.70	\$18,956.60	\$105,597.70	\$0.00	\$18,956.60	\$105,597.70	\$105,597.70	\$0.00
2700 VESTUARIO, BLANCOS, PRENDAS DE PROTECCIÓN Y	\$21,255,000.00	\$11,162,847.54	\$10,092,152.46	\$506,830.05	\$9,585,322.41	\$506,830.05	\$0.00	\$9,585,322.41	\$485,946.57	\$485,946.57	\$20,883.48
2710 Vestuario y uniformes	\$19,000,000.00	\$9,932,844.17	\$9,067,155.83	\$400,918.19	\$8,666,237.64	\$400,918.19	\$0.00	\$8,666,237.64	\$380,034.71	\$380,034.71	\$20,883.48
2711 Vestuario y uniformes	\$19,000,000.00	\$9,932,844.17	\$9,067,155.83	\$400,918.19	\$8,666,237.64	\$400,918.19	\$0.00	\$8,666,237.64	\$380,034.71	\$380,034.71	\$20,883.48
2720 Prendas de seguridad y protección personal	\$2,200,000.00	\$1,280,305.08	\$919,694.92	\$41,692.01	\$878,002.91	\$41,692.01	\$0.00	\$878,002.91	\$41,692.01	\$41,692.01	\$0.00
2721 Prendas de seguridad y protección personal	\$2,200,000.00	\$1,280,305.08	\$919,694.92	\$41,692.01	\$878,002.91	\$41,692.01	\$0.00	\$878,002.91	\$41,692.01	\$41,692.01	\$0.00
2730 Artículos deportivos	\$0.00	\$35,176.71	\$35,176.71	\$34,814.84	\$361.87	\$34,814.84	\$0.00	\$361.87	\$34,814.84	\$34,814.84	\$0.00
2731 Artículos deportivos	\$0.00	\$35,176.71	\$35,176.71	\$34,814.84	\$361.87	\$34,814.84	\$0.00	\$361.87	\$34,814.84	\$34,814.84	\$0.00
2740 Productos textiles	\$0.00	\$679.00	\$679.00	\$626.33	\$52.67	\$626.33	\$0.00	\$52.67	\$626.33	\$626.33	\$0.00
2741 Productos textiles	\$0.00	\$679.00	\$679.00	\$626.33	\$52.67	\$626.33	\$0.00	\$52.67	\$626.33	\$626.33	\$0.00
2750 Blancos y otros productos textiles, excepto prendas de ve	\$55,000.00	\$14,446.00	\$69,446.00	\$28,778.68	\$40,667.32	\$28,778.68	\$0.00	\$40,667.32	\$28,778.68	\$28,778.68	\$0.00
2751 Blancos y otros productos textiles, excepto prendas de ve	\$55,000.00	\$14,446.00	\$69,446.00	\$28,778.68	\$40,667.32	\$28,778.68	\$0.00	\$40,667.32	\$28,778.68	\$28,778.68	\$0.00
2800 MATERIALES Y SUMINISTROS PARA SEGURIDAD	\$700,000.00	\$4,055,658.00	\$4,755,658.00	\$4,708,150.00	\$47,508.00	\$4,708,150.00	\$0.00	\$47,508.00	\$4,708,150.00	\$4,708,150.00	\$0.00
2820 Materiales de seguridad publica	\$0.00	\$8.00	\$8.00	\$0.00	\$8.00	\$0.00	\$0.00	\$8.00	\$0.00	\$0.00	\$0.00
2821 Materiales de seguridad publica	\$0.00	\$8.00	\$8.00	\$0.00	\$8.00	\$0.00	\$0.00	\$8.00	\$0.00	\$0.00	\$0.00
2830 Prendas de protección para seguridad pública y nacional	\$700,000.00	\$4,055,650.00	\$4,755,650.00	\$4,708,150.00	\$47,500.00	\$4,708,150.00	\$0.00	\$47,500.00	\$4,708,150.00	\$4,708,150.00	\$0.00
2831 Prendas de protección para seguridad pública y nacional	\$700,000.00	\$4,055,650.00	\$4,755,650.00	\$4,708,150.00	\$47,500.00	\$4,708,150.00	\$0.00	\$47,500.00	\$4,708,150.00	\$4,708,150.00	\$0.00
2900 HERRAMIENTAS, REFACCIONES Y ACCESORIOS MEN.	\$1,720,110.00	\$851,469.11	\$2,571,579.11	\$1,970,772.66	\$600,806.45	\$1,970,772.66	\$0.00	\$600,806.45	\$1,798,549.38	\$1,798,549.38	\$172,223.28
2910 Herramientas menores	\$140,000.00	\$110,795.91	\$250,795.91	\$131,791.47	\$119,004.44	\$131,791.47	\$0.00	\$119,004.44	\$131,791.47	\$131,791.47	\$0.00
2911 Herramientas menores	\$140,000.00	\$110,795.91	\$250,795.91	\$131,791.47	\$119,004.44	\$131,791.47	\$0.00	\$119,004.44	\$131,791.47	\$131,791.47	\$0.00
2920 Refacciones y accesorios menores de edificios	\$17,500.00	\$57.60	\$17,557.60	\$978.29	\$16,579.31	\$978.29	\$0.00	\$16,579.31	\$978.29	\$978.29	\$0.00
2921 Refacciones y accesorios menores de edificios	\$17,500.00	\$57.60	\$17,557.60	\$978.29	\$16,579.31	\$978.29	\$0.00	\$16,579.31	\$978.29	\$978.29	\$0.00
2930 Refacciones y accesorios menores de mobiliario y equipo	\$52,900.00	\$1,264.48	\$54,164.48	\$2,513.40	\$51,651.08	\$2,513.40	\$0.00	\$51,651.08	\$2,513.40	\$2,513.40	\$0.00
2931 Refacciones y accesorios menores de mobiliario y equipo	\$52,900.00	\$1,264.48	\$54,164.48	\$2,513.40	\$51,651.08	\$2,513.40	\$0.00	\$51,651.08	\$2,513.40	\$2,513.40	\$0.00
2940 Refacciones y accesorios menores de equipo de cómput	\$80,000.00	\$35,446.80	\$115,446.80	\$81,117.45	\$34,329.35	\$81,117.45	\$0.00	\$34,329.35	\$81,117.45	\$81,117.45	\$0.00
2941 Refacciones y accesorios menores de equipo de cómput	\$80,000.00	\$35,446.80	\$115,446.80	\$81,117.45	\$34,329.35	\$81,117.45	\$0.00	\$34,329.35	\$81,117.45	\$81,117.45	\$0.00
2950 Refacciones y accesorios menores de equipo e instrumen	\$0.00	\$1,856.00	\$1,856.00	\$1,856.00	\$0.00	\$1,856.00	\$0.00	\$0.00	\$1,856.00	\$1,856.00	\$0.00
2951 Refacciones y accesorios menores de equipo e instrumen	\$0.00	\$1,856.00	\$1,856.00	\$1,856.00	\$0.00	\$1,856.00	\$0.00	\$0.00	\$1,856.00	\$1,856.00	\$0.00
2960 Refacciones y accesorios menores de equipo de transpor	\$1,410,000.00	\$689,790.92	\$2,099,790.92	\$1,739,284.88	\$360,506.04	\$1,739,284.88	\$0.00	\$360,506.04	\$1,567,061.60	\$1,567,061.60	\$172,223.28
2961 Refacciones y accesorios menores de equipo de transpor	\$1,410,000.00	\$689,790.92	\$2,099,790.92	\$1,739,284.88	\$360,506.04	\$1,739,284.88	\$0.00	\$360,506.04	\$1,567,061.60	\$1,567,061.60	\$172,223.28
2970 Refacciones y accesorios menores de equipo de defensa	\$0.00	\$4,300.00	\$4,300.00	\$4,292.00	\$8.00	\$4,292.00	\$0.00	\$8.00	\$4,292.00	\$4,292.00	\$0.00

CORPORACIÓN AUXILIAR DE POLICÍA DE PROTECCIÓN CIUDADANA



Estado del Ejercicio del Presupuesto por Capítulo del Gasto Al 31/oct/2017

Fecha y hora de Impresión: 15/nov/2017 06:19 p.m.

Objeto del Gasto	Aprobado	Ampliaciones / (Reducciones)	Presupuesto Vigente	Presupuesto Disponible para Comprometer	Devengado	Comprometido No Devengado	Presupuesto Sin Devenegar	Ejercicio	Pagado	Cuentas por Pagar Deuda
2971	\$0.00	\$4,300.00	\$4,300.00	\$8.00	\$4,292.00	\$0.00	\$8.00	\$4,292.00	\$4,292.00	\$0.00
2980	\$11,910.00	\$6,212.00	\$18,122.00	\$11,295.29	\$6,826.71	\$0.00	\$11,295.29	\$6,826.71	\$6,826.71	\$0.00
2981	\$11,910.00	\$6,212.00	\$18,122.00	\$11,295.29	\$6,826.71	\$0.00	\$11,295.29	\$6,826.71	\$6,826.71	\$0.00
2990	\$7,800.00	\$1,745.40	\$9,545.40	\$7,432.94	\$2,112.46	\$0.00	\$7,432.94	\$2,112.46	\$2,112.46	\$0.00
2991	\$7,800.00	\$1,745.40	\$9,545.40	\$7,432.94	\$2,112.46	\$0.00	\$7,432.94	\$2,112.46	\$2,112.46	\$0.00
3000	\$34,160,240.00	\$63,159,931.62	\$97,320,171.62	\$19,518,968.57	\$77,801,203.05	\$0.00	\$19,518,968.57	\$76,609,859.63	\$76,609,859.63	\$1,191,343.42
SERVICIOS GENERALES	\$1,531,400.00	\$156,035.52	\$1,687,435.52	\$527,239.34	\$1,160,196.18	\$0.00	\$527,239.34	\$1,160,196.18	\$1,160,196.18	\$0.00
3100	\$480,000.00	\$70,522.00	\$550,522.00	\$96,199.40	\$454,322.60	\$0.00	\$96,199.40	\$454,322.60	\$454,322.60	\$0.00
3110	\$480,000.00	\$70,522.00	\$550,522.00	\$96,199.40	\$454,322.60	\$0.00	\$96,199.40	\$454,322.60	\$454,322.60	\$0.00
3120	\$5,000.00	\$0.00	\$5,000.00	\$5,000.00	\$0.00	\$0.00	\$5,000.00	\$0.00	\$0.00	\$0.00
3121	\$5,000.00	\$0.00	\$5,000.00	\$5,000.00	\$0.00	\$0.00	\$5,000.00	\$0.00	\$0.00	\$0.00
3130	\$86,400.00	\$2,950.00	\$89,350.00	\$89,350.00	\$53,371.09	\$0.00	\$35,978.91	\$53,371.09	\$53,371.09	\$0.00
3131	\$86,400.00	\$2,950.00	\$89,350.00	\$89,350.00	\$53,371.09	\$0.00	\$35,978.91	\$53,371.09	\$53,371.09	\$0.00
3140	\$522,000.00	\$500.00	\$522,500.00	\$360,361.56	\$162,138.44	\$0.00	\$162,138.44	\$360,361.56	\$360,361.56	\$0.00
3141	\$522,000.00	\$500.00	\$522,500.00	\$360,361.56	\$162,138.44	\$0.00	\$162,138.44	\$360,361.56	\$360,361.56	\$0.00
3150	\$262,000.00	\$41,249.00	\$303,249.00	\$168,502.00	\$134,747.00	\$0.00	\$134,747.00	\$168,502.00	\$168,502.00	\$0.00
3151	\$262,000.00	\$41,249.00	\$303,249.00	\$168,502.00	\$134,747.00	\$0.00	\$134,747.00	\$168,502.00	\$168,502.00	\$0.00
3160	\$5,000.00	\$0.00	\$5,000.00	\$5,000.00	\$0.00	\$0.00	\$5,000.00	\$0.00	\$0.00	\$0.00
3161	\$5,000.00	\$0.00	\$5,000.00	\$5,000.00	\$0.00	\$0.00	\$5,000.00	\$0.00	\$0.00	\$0.00
3170	\$156,000.00	\$31,294.00	\$187,294.00	\$76,730.59	\$110,563.41	\$0.00	\$76,730.59	\$110,563.41	\$110,563.41	\$0.00
3171	\$156,000.00	\$31,294.00	\$187,294.00	\$76,730.59	\$110,563.41	\$0.00	\$76,730.59	\$110,563.41	\$110,563.41	\$0.00
3180	\$5,000.00	\$386.52	\$5,386.52	\$3,740.20	\$1,646.32	\$0.00	\$3,740.20	\$1,646.32	\$1,646.32	\$0.00
3181	\$5,000.00	\$386.52	\$5,386.52	\$3,740.20	\$1,646.32	\$0.00	\$3,740.20	\$1,646.32	\$1,646.32	\$0.00
3190	\$10,000.00	\$9,132.00	\$19,132.00	\$7,704.80	\$11,427.20	\$0.00	\$7,704.80	\$11,427.20	\$11,427.20	\$0.00
3191	\$10,000.00	\$9,132.00	\$19,132.00	\$7,704.80	\$11,427.20	\$0.00	\$7,704.80	\$11,427.20	\$11,427.20	\$0.00
3200	\$279,000.00	\$188,379.33	\$467,379.33	\$42,414.29	\$524,965.04	\$0.00	\$42,414.29	\$524,965.04	\$524,965.04	\$0.00
3230	\$190,000.00	\$169,511.00	\$359,511.00	\$2,391.07	\$357,119.93	\$0.00	\$2,391.07	\$357,119.93	\$357,119.93	\$0.00
3231	\$190,000.00	\$169,511.00	\$359,511.00	\$2,391.07	\$357,119.93	\$0.00	\$2,391.07	\$357,119.93	\$357,119.93	\$0.00
3240	\$168,000.00	\$0.00	\$168,000.00	\$25,157.60	\$142,842.40	\$0.00	\$25,157.60	\$142,842.40	\$142,842.40	\$0.00
3241	\$168,000.00	\$0.00	\$168,000.00	\$25,157.60	\$142,842.40	\$0.00	\$25,157.60	\$142,842.40	\$142,842.40	\$0.00
3260	\$6,000.00	\$0.00	\$6,000.00	\$6,000.00	\$0.00	\$0.00	\$6,000.00	\$0.00	\$0.00	\$0.00
3261	\$6,000.00	\$0.00	\$6,000.00	\$6,000.00	\$0.00	\$0.00	\$6,000.00	\$0.00	\$0.00	\$0.00
3270	\$0.00	\$1,000.00	\$1,000.00	\$0.01	\$999.99	\$0.00	\$0.01	\$999.99	\$999.99	\$0.00
3271	\$0.00	\$1,000.00	\$1,000.00	\$0.01	\$999.99	\$0.00	\$0.01	\$999.99	\$999.99	\$0.00
3290	\$15,000.00	\$17,868.33	\$32,868.33	\$8,865.61	\$24,002.72	\$0.00	\$8,865.61	\$24,002.72	\$24,002.72	\$0.00

CORPORACIÓN AUXILIAR DE POLICÍA DE PROTECCIÓN CIUDADANA
Puebla

Estado del Ejercicio del Presupuesto por Capítulo del Gasto Al 31/oct/2017



Ucr usuario: #
Rep: rptEstadoPresupuestoEgresos

Fecha y hora de Impresión: 15/nov/2017 06:19 p.m.

Objeto del Gasto	Aprobado	Ampliaciones / (Reducciones)	Presupuesto Vigente	Comprometido	Presupuesto Disponible para Comprometer	Devengado	Comprometido No Devengado	Presupuesto Sin Devenegar	Ejercido	Pagado	Cuentas por Pagar Deuda
3291 Otros arrendamientos	\$15,000.00	\$17,868.33	\$32,868.33	\$24,002.72	\$8,865.61	\$24,002.72	\$0.00	\$8,865.61	\$24,002.72	\$24,002.72	\$0.00
3300 SERVICIOS PROFESIONALES, CIENTÍFICOS, TÉCNICO	\$6,425,000.00	\$41,006,712.48	\$47,431,712.48	\$47,232,772.41	\$1,989,940.07	\$47,232,772.41	\$0.00	\$1,989,940.07	\$47,232,772.41	\$47,232,772.41	\$0.00
3310 Servicios legales, de contabilidad, auditoría y relacionado	\$180,000.00	\$45,130.00	\$225,130.00	\$146,728.97	\$78,401.03	\$146,728.97	\$0.00	\$78,401.03	\$146,728.97	\$146,728.97	\$0.00
3311 Servicios legales, de contabilidad, auditoría y relacionado	\$180,000.00	\$45,130.00	\$225,130.00	\$146,728.97	\$78,401.03	\$146,728.97	\$0.00	\$78,401.03	\$146,728.97	\$146,728.97	\$0.00
3330 Servicios de consultoría administrativa, procesos, técnica	\$1,000,000.00	-\$996,800.00	\$3,200.00	\$3,121.79	\$78.21	\$3,121.79	\$0.00	\$78.21	\$3,121.79	\$3,121.79	\$0.00
3331 Servicios de consultoría administrativa, procesos, técnica	\$1,000,000.00	-\$996,800.00	\$3,200.00	\$3,121.79	\$78.21	\$3,121.79	\$0.00	\$78.21	\$3,121.79	\$3,121.79	\$0.00
3340 Servicios de capacitación	\$4,500,000.00	\$41,479,999.92	\$45,979,999.92	\$45,979,999.92	\$0.00	\$45,979,999.92	\$0.00	\$0.00	\$45,979,999.92	\$45,979,999.92	\$0.00
3341 Servicios de capacitación	\$4,500,000.00	\$41,479,999.92	\$45,979,999.92	\$45,979,999.92	\$0.00	\$45,979,999.92	\$0.00	\$0.00	\$45,979,999.92	\$45,979,999.92	\$0.00
3360 Servicios de apoyo administrativo, fotocopiado e impresión	\$725,000.00	\$476,331.48	\$1,201,331.48	\$1,099,281.65	\$102,049.83	\$1,099,281.65	\$0.00	\$102,049.83	\$1,099,281.65	\$1,099,281.65	\$0.00
3361 Servicios de apoyo administrativo, fotocopiado e impresión	\$725,000.00	\$476,331.48	\$1,201,331.48	\$1,099,281.65	\$102,049.83	\$1,099,281.65	\$0.00	\$102,049.83	\$1,099,281.65	\$1,099,281.65	\$0.00
3370 Servicios de protección y seguridad	\$0.00	\$2,426.72	\$2,426.72	\$2,426.72	\$0.00	\$2,426.72	\$0.00	\$0.00	\$2,426.72	\$2,426.72	\$0.00
3371 Servicios de protección y seguridad	\$0.00	\$2,426.72	\$2,426.72	\$2,426.72	\$0.00	\$2,426.72	\$0.00	\$0.00	\$2,426.72	\$2,426.72	\$0.00
3380 Servicios de vigilancia	\$0.00	\$1,213.36	\$1,213.36	\$1,213.36	\$0.00	\$1,213.36	\$0.00	\$0.00	\$1,213.36	\$1,213.36	\$0.00
3381 Servicios de vigilancia	\$0.00	\$1,213.36	\$1,213.36	\$1,213.36	\$0.00	\$1,213.36	\$0.00	\$0.00	\$1,213.36	\$1,213.36	\$0.00
3390 Servicios profesionales, científicos y técnicos integrales	\$20,000.00	-\$1,589.00	\$18,411.00	\$0.00	\$18,411.00	\$0.00	\$0.00	\$18,411.00	\$0.00	\$0.00	\$0.00
3391 Servicios profesionales, científicos y técnicos integrales	\$20,000.00	-\$1,589.00	\$18,411.00	\$0.00	\$18,411.00	\$0.00	\$0.00	\$18,411.00	\$0.00	\$0.00	\$0.00
3400 SERVICIOS FINANCIEROS, BANCARIOS Y COMERCIAL	\$676,000.00	\$648,370.51	\$1,525,370.51	\$1,468,856.42	\$66,514.09	\$1,468,856.42	\$0.00	\$66,514.09	\$1,468,856.42	\$1,468,856.42	\$0.00
3410 Servicios financieros y bancarios	\$126,000.00	\$0.00	\$126,000.00	\$101,925.83	\$24,074.17	\$101,925.83	\$0.00	\$24,074.17	\$101,925.83	\$101,925.83	\$0.00
3411 Servicios financieros y bancarios	\$126,000.00	\$0.00	\$126,000.00	\$101,925.83	\$24,074.17	\$101,925.83	\$0.00	\$24,074.17	\$101,925.83	\$101,925.83	\$0.00
3450 Seguro de bienes patrimoniales	\$750,000.00	\$565,284.36	\$1,315,284.36	\$1,285,136.83	\$30,147.53	\$1,285,136.83	\$0.00	\$30,147.53	\$1,285,136.83	\$1,285,136.83	\$0.00
3451 Seguro de bienes patrimoniales	\$750,000.00	\$565,284.36	\$1,315,284.36	\$1,285,136.83	\$30,147.53	\$1,285,136.83	\$0.00	\$30,147.53	\$1,285,136.83	\$1,285,136.83	\$0.00
3470 Fletes y manobras	\$0.00	\$84,086.15	\$84,086.15	\$81,793.76	\$2,292.39	\$81,793.76	\$0.00	\$2,292.39	\$81,793.76	\$81,793.76	\$0.00
3471 Fletes y manobras	\$0.00	\$84,086.15	\$84,086.15	\$81,793.76	\$2,292.39	\$81,793.76	\$0.00	\$2,292.39	\$81,793.76	\$81,793.76	\$0.00
3500 SERVICIOS DE INSTALACIÓN, REPARACIÓN, MANTEN	\$3,982,000.00	\$711,792.65	\$4,693,792.65	\$3,473,257.59	\$1,220,535.06	\$3,473,257.59	\$0.00	\$1,220,535.06	\$3,275,686.91	\$3,275,686.91	\$197,570.68
3510 Conservación y mantenimiento menor de inmuebles	\$140,000.00	\$1,740.00	\$141,740.00	\$9,320.00	\$132,420.00	\$9,320.00	\$0.00	\$132,420.00	\$9,320.00	\$9,320.00	\$0.00
3511 Conservación y mantenimiento menor de inmuebles	\$140,000.00	\$1,740.00	\$141,740.00	\$9,320.00	\$132,420.00	\$9,320.00	\$0.00	\$132,420.00	\$9,320.00	\$9,320.00	\$0.00
3520 Instalación, reparación y mantenimiento de mobiliario y et	\$35,000.00	\$12,130.20	\$47,130.20	\$45,750.40	\$1,379.80	\$45,750.40	\$0.00	\$1,379.80	\$45,750.40	\$45,750.40	\$0.00
3521 Instalación, reparación y mantenimiento de mobiliario y et	\$35,000.00	\$12,130.20	\$47,130.20	\$45,750.40	\$1,379.80	\$45,750.40	\$0.00	\$1,379.80	\$45,750.40	\$45,750.40	\$0.00
3530 Instalación, reparación y mantenimiento de equipo de có	\$65,000.00	\$19,295.00	\$84,295.00	\$73,718.91	\$10,576.09	\$73,718.91	\$0.00	\$10,576.09	\$73,718.91	\$73,718.91	\$0.00
3531 Instalación, reparación y mantenimiento de equipo de có	\$65,000.00	\$19,295.00	\$84,295.00	\$73,718.91	\$10,576.09	\$73,718.91	\$0.00	\$10,576.09	\$73,718.91	\$73,718.91	\$0.00
3540 Instalación, reparación y mantenimiento de equipo e instr	\$420,000.00	\$0.00	\$420,000.00	\$146,229.60	\$273,770.40	\$146,229.60	\$0.00	\$273,770.40	\$146,229.60	\$146,229.60	\$11,600.00
3541 Instalación, reparación y mantenimiento de equipo e instr	\$420,000.00	\$0.00	\$420,000.00	\$146,229.60	\$273,770.40	\$146,229.60	\$0.00	\$273,770.40	\$146,229.60	\$146,229.60	\$11,600.00
3550 Reparación y mantenimiento de equipo de transporte	\$1,400,000.00	\$997,202.32	\$2,397,202.32	\$2,082,925.78	\$314,276.54	\$2,082,925.78	\$0.00	\$314,276.54	\$1,922,011.10	\$1,922,011.10	\$160,914.68
3551 Reparación y mantenimiento de equipo de transporte	\$1,400,000.00	\$997,202.32	\$2,397,202.32	\$2,082,925.78	\$314,276.54	\$2,082,925.78	\$0.00	\$314,276.54	\$1,922,011.10	\$1,922,011.10	\$160,914.68
3560 Reparación y mantenimiento de equipo de defensa y segi	\$0.00	\$1,000.00	\$1,000.00	\$846.89	\$153.11	\$846.89	\$0.00	\$153.11	\$846.89	\$846.89	\$0.00

CORPORACIÓN AUXILIAR DE POLICÍA DE PROTECCIÓN CIUDADANA



Estado del Ejercicio del Presupuesto por Capítulo del Gasto Al 31/oct/2017

Fecha y hora de Impresión: 15/nov/2017 06:19 p.m.

Objeto del Gasto	Aprobado	Ampliaciones / (Reducciones)	Presupuesto Vigente		Presupuesto Disponible para Comprometer		Devengado	Comprometido No Devengado	Presupuesto Sin Devenegar	Ejercicio	Pagado	Cuentas por Pagar Deuda
			Comprometido	Vigente	Comprometido	Comprometer						
3561 Reparación y mantenimiento de equipo de defensa y seguridad	\$0.00	\$1,000.00	\$846.89	\$1,000.00	\$153.11	\$846.89	\$0.00	\$153.11	\$846.89	\$846.89	\$0.00	
3570 Instalación, reparación y mantenimiento de maquinaria, o	\$1,600,000.00	-\$362,124.97	\$940,275.61	\$1,237,875.03	\$297,599.42	\$940,275.61	\$0.00	\$297,599.42	\$940,275.61	\$940,275.61	\$0.00	
3571 Instalación, reparación y mantenimiento de maquinaria, o	\$1,600,000.00	-\$362,124.97	\$940,275.61	\$1,237,875.03	\$297,599.42	\$940,275.61	\$0.00	\$297,599.42	\$940,275.61	\$940,275.61	\$0.00	
3580 Servicios de limpieza y manejo de desechos	\$162,000.00	\$16,550.10	\$67,586.40	\$178,550.10	\$110,963.70	\$67,586.40	\$0.00	\$110,963.70	\$67,586.40	\$67,586.40	\$0.00	
3581 Servicios de limpieza y manejo de desechos	\$162,000.00	\$16,550.10	\$67,586.40	\$178,550.10	\$110,963.70	\$67,586.40	\$0.00	\$110,963.70	\$67,586.40	\$67,586.40	\$0.00	
3590 Servicios de jardinería y fumigación	\$160,000.00	\$26,000.00	\$106,604.00	\$186,000.00	\$79,396.00	\$106,604.00	\$0.00	\$79,396.00	\$106,604.00	\$106,604.00	\$25,056.00	
3591 Servicios de jardinería y fumigación	\$160,000.00	\$26,000.00	\$106,604.00	\$186,000.00	\$79,396.00	\$106,604.00	\$0.00	\$79,396.00	\$106,604.00	\$106,604.00	\$25,056.00	
3600 SERVICIOS DE COMUNICACIÓN SOCIAL Y PUBLICIDAD	\$310,000.00	\$549,373.80	\$693,361.49	\$859,373.80	\$166,012.31	\$693,361.49	\$0.00	\$166,012.31	\$693,361.49	\$693,361.49	\$0.00	
3620 Difusión por radio, televisión y otros medios de mensajerías	\$110,000.00	\$504,364.80	\$605,693.47	\$614,364.80	\$8,671.33	\$605,693.47	\$0.00	\$8,671.33	\$605,693.47	\$605,693.47	\$0.00	
3621 Difusión por radio, televisión y otros medios de mensajerías	\$110,000.00	\$504,364.80	\$605,693.47	\$614,364.80	\$8,671.33	\$605,693.47	\$0.00	\$8,671.33	\$605,693.47	\$605,693.47	\$0.00	
3630 Servicios de creatividad, preproducción y producción de f	\$130,000.00	\$33,190.00	\$40,298.00	\$163,190.00	\$122,892.00	\$40,298.00	\$0.00	\$122,892.00	\$40,298.00	\$40,298.00	\$0.00	
3631 Servicios de creatividad, preproducción y producción de f	\$130,000.00	\$33,190.00	\$40,298.00	\$163,190.00	\$122,892.00	\$40,298.00	\$0.00	\$122,892.00	\$40,298.00	\$40,298.00	\$0.00	
3660 Servicio de creación y difusión de contenido exclusivame	\$0.00	\$2,319.00	\$2,318.52	\$2,319.00	\$0.48	\$2,318.52	\$0.00	\$0.48	\$2,318.52	\$2,318.52	\$0.00	
3661 Servicio de creación y difusión de contenido exclusivame	\$0.00	\$2,319.00	\$2,318.52	\$2,319.00	\$0.48	\$2,318.52	\$0.00	\$0.48	\$2,318.52	\$2,318.52	\$0.00	
3680 Otros servicios de información	\$70,000.00	\$9,500.00	\$45,051.50	\$79,500.00	\$34,448.50	\$45,051.50	\$0.00	\$34,448.50	\$45,051.50	\$45,051.50	\$0.00	
3691 Otros servicios de información	\$70,000.00	\$9,500.00	\$45,051.50	\$79,500.00	\$34,448.50	\$45,051.50	\$0.00	\$34,448.50	\$45,051.50	\$45,051.50	\$0.00	
3700 SERVICIOS DE TRASLADO Y VIÁTICOS	\$100,000.00	\$222,960.49	\$238,684.85	\$322,960.49	\$84,275.64	\$238,684.85	\$0.00	\$84,275.64	\$238,684.85	\$238,684.85	\$0.00	
3720 Pasajes terrestres	\$48,000.00	\$32,593.00	\$46,905.64	\$80,593.00	\$33,687.36	\$46,905.64	\$0.00	\$33,687.36	\$46,905.64	\$46,905.64	\$0.00	
3721 Pasajes terrestres Nacionales	\$48,000.00	\$32,593.00	\$46,905.64	\$80,593.00	\$33,687.36	\$46,905.64	\$0.00	\$33,687.36	\$46,905.64	\$46,905.64	\$0.00	
3750 Viáticos en el país	\$22,000.00	\$188,305.49	\$189,430.22	\$210,305.49	\$20,875.27	\$189,430.22	\$0.00	\$20,875.27	\$189,430.22	\$189,430.22	\$0.00	
3751 Viáticos en el país	\$22,000.00	\$188,305.49	\$189,430.22	\$210,305.49	\$20,875.27	\$189,430.22	\$0.00	\$20,875.27	\$189,430.22	\$189,430.22	\$0.00	
3790 Otros servicios de traslado y hospedaje	\$30,000.00	\$2,062.00	\$2,348.99	\$32,062.00	\$2,713.01	\$2,348.99	\$0.00	\$2,713.01	\$2,348.99	\$2,348.99	\$0.00	
3791 Otros servicios de traslado y hospedaje	\$30,000.00	\$2,062.00	\$2,348.99	\$32,062.00	\$2,713.01	\$2,348.99	\$0.00	\$2,713.01	\$2,348.99	\$2,348.99	\$0.00	
3800 SERVICIOS OFICIALES	\$635,000.00	\$161,323.00	\$360,704.69	\$796,323.00	\$435,618.41	\$360,704.69	\$0.00	\$435,618.41	\$360,704.69	\$360,704.69	\$2,320.00	
3820 Gastos de orden social y cultural	\$560,000.00	\$24,018.00	\$196,095.69	\$584,018.00	\$387,922.31	\$196,095.69	\$0.00	\$387,922.31	\$193,775.69	\$193,775.69	\$2,320.00	
3821 Gastos de orden social y cultural	\$560,000.00	\$24,018.00	\$196,095.69	\$584,018.00	\$387,922.31	\$196,095.69	\$0.00	\$387,922.31	\$193,775.69	\$193,775.69	\$2,320.00	
3850 Gastos de representación	\$75,000.00	\$137,305.00	\$164,608.90	\$212,305.00	\$47,696.10	\$164,608.90	\$0.00	\$47,696.10	\$164,608.90	\$164,608.90	\$0.00	
3851 Gastos de representación	\$75,000.00	\$137,305.00	\$164,608.90	\$212,305.00	\$47,696.10	\$164,608.90	\$0.00	\$47,696.10	\$164,608.90	\$164,608.90	\$0.00	
3900 OTROS SERVICIOS GENERALES	\$19,921,840.00	\$19,513,983.84	\$22,648,404.48	\$39,435,823.84	\$16,787,419.36	\$22,648,404.48	\$0.00	\$16,787,419.36	\$21,656,951.74	\$21,656,951.74	\$991,452.74	
3920 Impuestos y derechos	\$5,800,000.00	-\$3,468,813.00	\$885,927.28	\$2,331,187.00	\$1,445,259.72	\$885,927.28	\$0.00	\$1,445,259.72	\$885,927.28	\$885,927.28	\$0.00	
3921 Impuestos y derechos	\$5,800,000.00	-\$3,468,813.00	\$885,927.28	\$2,331,187.00	\$1,445,259.72	\$885,927.28	\$0.00	\$1,445,259.72	\$885,927.28	\$885,927.28	\$0.00	
3960 Otros gastos por responsabilidades	\$0.00	\$34,743.50	\$34,743.50	\$34,743.50	\$0.00	\$34,743.50	\$0.00	\$0.00	\$34,743.50	\$34,743.50	\$0.00	
3961 Otros gastos por responsabilidades	\$0.00	\$34,743.50	\$34,743.50	\$34,743.50	\$0.00	\$34,743.50	\$0.00	\$0.00	\$34,743.50	\$34,743.50	\$0.00	
3980 Impuesto sobre nóminas y otros que se deriven de una re	\$10,680,000.00	\$1,528,788.00	\$11,684,329.00	\$12,208,788.00	\$524,459.00	\$11,684,329.00	\$0.00	\$524,459.00	\$10,714,635.00	\$10,714,635.00	\$969,684.00	
3981 Impuesto sobre nóminas y otros que se deriven de una re	\$10,680,000.00	\$1,528,788.00	\$11,684,329.00	\$12,208,788.00	\$524,459.00	\$11,684,329.00	\$0.00	\$524,459.00	\$10,714,635.00	\$10,714,635.00	\$969,684.00	

CORPORACIÓN AUXILIAR DE POLICÍA DE PROTECCIÓN CIUDADANA

Puebla

Estado del Ejercicio del Presupuesto por Capítulo del Gasto Al 31/oct/2017



Ucr: usuario 4
Rpt: rptEstadoPresupuestoEgresos

Fecha y hora de Impresión: 15/nov/2017 06:19 p.m.

Objeto del Gasto	Aprobado	Ampliaciones / (Reducciones)	Presupuesto Vigente	Comprometido	Presupuesto Disponible para Comprometer	Devengado	Comprometido No Devengado	Presupuesto Sin Devengar	Ejercido	Pagado	Cuentas por Pagar Deuda
3990 Otros servicios generales	\$3,441,840.00	\$21,419,265.34	\$24,861,105.34	\$10,043,404.70	\$14,817,700.64	\$10,043,404.70	\$0.00	\$14,817,700.64	\$10,021,645.96	\$10,021,645.96	\$21,758.74
3991 Otros servicios generales	\$3,441,840.00	\$21,419,265.34	\$24,861,105.34	\$10,043,404.70	\$14,817,700.64	\$10,043,404.70	\$0.00	\$14,817,700.64	\$10,021,645.96	\$10,021,645.96	\$21,758.74
5000 BIENES MUEBLES, INMUEBLES E INTANGIBLES	\$5,933,000.00	\$8,450,549.70	\$14,383,549.70	\$13,907,001.59	\$4,765,548.11	\$13,907,001.59	\$0.00	\$4,765,548.11	\$13,248,311.93	\$13,248,311.93	\$658,689.66
5100 MOBILIARIO Y EQUIPO DE ADMINISTRACIÓN	\$470,000.00	\$285,862.90	\$755,862.90	\$297,981.84	\$457,981.06	\$297,981.84	\$0.00	\$457,981.06	\$282,901.84	\$282,901.84	\$15,080.00
5110 Muebles de oficina y estantería	\$135,000.00	\$13,899.50	\$148,899.50	\$23,253.88	\$125,645.62	\$23,253.88	\$0.00	\$125,645.62	\$23,253.88	\$23,253.88	\$0.00
5111 Muebles de oficina y estantería	\$135,000.00	\$13,899.50	\$148,899.50	\$23,253.88	\$125,645.62	\$23,253.88	\$0.00	\$125,645.62	\$23,253.88	\$23,253.88	\$0.00
5150 Equipo de cómputo y de tecnología de la información	\$125,000.00	\$162,532.00	\$287,532.00	\$163,081.44	\$124,450.56	\$163,081.44	\$0.00	\$124,450.56	\$148,001.44	\$148,001.44	\$15,080.00
5151 Equipo de cómputo y de tecnología de la información	\$125,000.00	\$162,532.00	\$287,532.00	\$163,081.44	\$124,450.56	\$163,081.44	\$0.00	\$124,450.56	\$148,001.44	\$148,001.44	\$15,080.00
5190 Otros mobiliarios y equipos de administración	\$210,000.00	\$109,531.40	\$319,531.40	\$111,646.52	\$207,884.88	\$111,646.52	\$0.00	\$207,884.88	\$111,646.52	\$111,646.52	\$0.00
5191 Otros mobiliarios y equipos de administración	\$210,000.00	\$109,531.40	\$319,531.40	\$111,646.52	\$207,884.88	\$111,646.52	\$0.00	\$207,884.88	\$111,646.52	\$111,646.52	\$0.00
5200 MOBILIARIO Y EQUIPO EDUCACIONAL Y RECREATIVO	\$13,000.00	\$27,942.40	\$40,942.40	\$27,932.41	\$13,009.99	\$27,932.41	\$0.00	\$13,009.99	\$27,932.41	\$27,932.41	\$0.00
5210 Equipos y aparatos audiovisuales	\$13,000.00	\$0.00	\$13,000.00	\$0.00	\$13,000.00	\$0.00	\$0.00	\$13,000.00	\$0.00	\$0.00	\$0.00
5211 Equipos y aparatos audiovisuales	\$13,000.00	\$0.00	\$13,000.00	\$0.00	\$13,000.00	\$0.00	\$0.00	\$13,000.00	\$0.00	\$0.00	\$0.00
5230 Cámaras fotográficas y de video	\$0.00	\$4,000.00	\$4,000.00	\$3,990.01	\$9.99	\$3,990.01	\$0.00	\$9.99	\$3,990.01	\$3,990.01	\$0.00
5231 Cámaras fotográficas y de video	\$0.00	\$4,000.00	\$4,000.00	\$3,990.01	\$9.99	\$3,990.01	\$0.00	\$9.99	\$3,990.01	\$3,990.01	\$0.00
5291 Otro mobiliario y equipo educacional y recreativo	\$0.00	\$23,942.40	\$23,942.40	\$23,942.40	\$0.00	\$23,942.40	\$0.00	\$0.00	\$23,942.40	\$23,942.40	\$0.00
5300 EQUIPO E INSTRUMENTAL, MEDICO Y DE LABORATORIO	\$250,000.00	\$450,816.00	\$700,816.00	\$700,546.63	\$269.37	\$700,546.63	\$0.00	\$269.37	\$711,815.97	\$711,815.97	\$628,730.66
5310 Equipo médico y de laboratorio	\$0.00	\$674,356.00	\$674,356.00	\$674,086.66	\$269.34	\$674,086.66	\$0.00	\$269.34	\$45,356.00	\$45,356.00	\$628,730.66
5311 Equipo médico y de laboratorio	\$0.00	\$674,356.00	\$674,356.00	\$674,086.66	\$269.34	\$674,086.66	\$0.00	\$269.34	\$45,356.00	\$45,356.00	\$628,730.66
5320 Instrumental médico y de laboratorio	\$250,000.00	-\$223,540.00	\$26,460.00	\$26,459.97	\$0.03	\$26,459.97	\$0.00	\$0.03	\$26,459.97	\$26,459.97	\$0.00
5321 Instrumental médico y de laboratorio	\$250,000.00	-\$223,540.00	\$26,460.00	\$26,459.97	\$0.03	\$26,459.97	\$0.00	\$0.03	\$26,459.97	\$26,459.97	\$0.00
5400 VEHICULOS Y EQUIPO DE TRANSPORTE	\$5,200,000.00	\$7,469,428.00	\$12,669,428.00	\$12,667,247.19	\$2,180.81	\$12,667,247.19	\$0.00	\$2,180.81	\$12,667,247.19	\$12,667,247.19	\$0.00
5410 Vehículos y equipo terrestre	\$5,200,000.00	\$7,469,428.00	\$12,669,428.00	\$12,667,247.19	\$2,180.81	\$12,667,247.19	\$0.00	\$2,180.81	\$12,667,247.19	\$12,667,247.19	\$0.00
5411 Vehículos y equipo terrestre	\$5,200,000.00	\$7,469,428.00	\$12,669,428.00	\$12,667,247.19	\$2,180.81	\$12,667,247.19	\$0.00	\$2,180.81	\$12,667,247.19	\$12,667,247.19	\$0.00
5480 Otros equipos de transporte	\$0.00	\$13,928.00	\$13,928.00	\$13,927.19	\$0.81	\$13,927.19	\$0.00	\$0.81	\$13,927.19	\$13,927.19	\$0.00
5491 Otros equipos de transporte	\$0.00	\$13,928.00	\$13,928.00	\$13,927.19	\$0.81	\$13,927.19	\$0.00	\$0.81	\$13,927.19	\$13,927.19	\$0.00
5600 MAQUINARIA, OTROS EQUIPOS Y HERRAMIENTAS	\$0.00	\$54,928.40	\$54,928.40	\$51,821.52	\$3,106.88	\$51,821.52	\$0.00	\$3,106.88	\$36,942.52	\$36,942.52	\$14,879.00
5620 Maquinaria y equipo industrial	\$0.00	\$7,400.00	\$7,400.00	\$7,396.16	\$3.84	\$7,396.16	\$0.00	\$3.84	\$7,396.16	\$7,396.16	\$0.00
5621 Maquinaria y equipo industrial	\$0.00	\$7,400.00	\$7,400.00	\$7,396.16	\$3.84	\$7,396.16	\$0.00	\$3.84	\$7,396.16	\$7,396.16	\$0.00
5650 Equipo de comunicación y telecomunicación	\$0.00	\$47,528.40	\$47,528.40	\$44,425.36	\$3,103.04	\$44,425.36	\$0.00	\$3,103.04	\$29,546.36	\$29,546.36	\$14,879.00
5651 Equipo de comunicación y telecomunicación	\$0.00	\$47,528.40	\$47,528.40	\$44,425.36	\$3,103.04	\$44,425.36	\$0.00	\$3,103.04	\$29,546.36	\$29,546.36	\$14,879.00
5900 ACTIVOS INTANGIBLES	\$0.00	\$161,472.00	\$161,472.00	\$161,472.00	\$0.00	\$161,472.00	\$0.00	\$0.00	\$161,472.00	\$161,472.00	\$0.00
5910 Software	\$0.00	\$161,472.00	\$161,472.00	\$161,472.00	\$0.00	\$161,472.00	\$0.00	\$0.00	\$161,472.00	\$161,472.00	\$0.00
5911 Software	\$0.00	\$161,472.00	\$161,472.00	\$161,472.00	\$0.00	\$161,472.00	\$0.00	\$0.00	\$161,472.00	\$161,472.00	\$0.00




Usr: usuario 4
Rep: rptEstadoPresupuestoEgresos

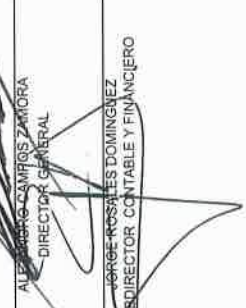
CORPORACIÓN AUXILIAR DE POLICÍA DE PROTECCIÓN CIUDADANA Puebla


Estado del Ejercicio del Presupuesto por Capítulo del Gasto Al 31/oct/2017

Fecha y hora de Impresión | 15/nov/2017
06:19 p.m.

Objeto del Gasto	Aprobado	Ampliaciones / Reducciones	Presupuesto Vigente	Comprometido	Presupuesto Disponible para Comprometer	Devengado	Comprometido No Devengado	Presupuesto Sin Devenegar	Ejercido	Pagado	Cuentas por Pagar Deuda
TOTA	\$229,189,912.00	\$36,731,964.92	\$595,921,276.92	\$437,172,146.63	\$158,449,430.29	\$437,172,146.63	\$7.00	\$158,449,430.29	\$433,896,962.70	\$433,896,962.70	\$1,473,183.85


ALBERTO CAMPESES ZAMORA
DIRECTOR GENERAL


JORGE ROSALES DOMINGUEZ
SUBDIRECTOR CONTABLE Y FINANCIERO


JORGE ALBERTO VIQUEZ RUIZ
DIRECTOR ADMINISTRATIVO



CORPORACIÓN AUXILIAR DE POLICÍA DE PROTECCIÓN CIUDADANA Puebla

Balanza de Comprobación del 01/oct/2017 al 31/oct/2017
Cuentas de Mayor con saldo y/o movimientos. (De la cuenta: 1000 a la 6000)

Fecha y hora de Impresión | 15/nov/2017
06:20 p.m.

Usu: usuario 4
Rep: rptBalanzaCzComprobacion

Nat.	Cuenta	Nombre de la cuenta	SALDO ANTERIOR		MOVIMIENTOS		SALDO ACTUAL	
			DEUDOR	ACREEDOR	DEUDOR	ACREEDOR	DEUDOR	ACREEDOR
D	1111	EFFECTIVO	\$82,000.00	\$0.00	\$0.00	\$12,000.00	\$70,000.00	\$0.00
D	1112	BANCOS/ESORERÍA	\$5,156,024.49	\$0.00	\$253,110,387.31	\$243,289,690.88	\$14,976,720.92	\$0.00
D	1114	INVERSIONES TEMPORALES (HASTA 3 MESES)	\$36,905,624.91	\$0.00	\$60,332,910.62	\$49,157,362.70	\$48,081,072.83	\$0.00
D	1119	OTROS EFECTIVOS Y EQUIVALENTES	\$91,541.00	\$0.00	\$0.00	\$0.00	\$91,541.00	\$0.00
D	1122	CUENTAS POR COBRAR A CORTO PLAZO	\$0.00	\$0.00	\$0.00	\$0.00	\$0.00	\$0.00
D	1123	DEUDORES DIVERSOS POR COBRAR A CORTO PLAZO	\$294,087.48	\$0.00	\$102,543.80	\$142,445.14	\$254,186.14	\$0.00
D	1124	INGRESOS POR RECUPERAR A CORTO PLAZO	\$96,986,139.52	\$0.00	\$50,267,798.58	\$65,765,913.52	\$71,458,024.58	\$0.00
D	1129	OTROS DERECHOS A RECIBIR EFECTIVO O EQUIVALENTES A CORTO PLAZO	\$13,884.81	\$0.00	\$6,946.39	\$8,176.00	\$12,653.20	\$0.00
D	1131	ANTICIPO A PROVEEDORES POR ADQUISICIÓN DE BIENES Y PRESTACIÓN DE SERVICIOS A CORTO PLAZO	\$11,732,447.99	\$0.00	\$0.00	\$0.00	\$11,732,447.99	\$0.00
D	1151	ALMACÉN DE MATERIALES Y SUMINISTROS DE CONSUMO	\$6,010,453.87	\$0.00	\$10,850,180.97	\$11,599,183.63	\$5,261,451.21	\$0.00
D	1231	TERRENOS	\$1,344,000.00	\$0.00	\$0.00	\$0.00	\$1,344,000.00	\$0.00
D	1233	EDIFICIOS NO HABITACIONALES	\$10,712,892.55	\$0.00	\$0.00	\$0.00	\$10,712,892.55	\$0.00
D	1241	MOBILIARIO Y EQUIPO EDUCACIONAL Y RECREATIVO	\$8,590,044.76	\$0.00	\$48,643.44	\$0.00	\$8,598,688.20	\$0.00
D	1242	MOBILIARIO Y EQUIPO EDUCACIONAL Y RECREATIVO	\$239,130.84	\$0.00	\$0.00	\$0.00	\$239,130.84	\$0.00
D	1243	EQUIPO E INSTRUMENTAL MÉDICO Y DE LABORATORIO	\$5,466,497.42	\$0.00	\$639,866.66	\$0.00	\$6,106,364.08	\$0.00
D	1244	VEHÍCULOS Y EQUIPO DE TRANSPORTE	\$63,573,762.52	\$0.00	\$14,879.00	\$0.00	\$63,573,762.52	\$0.00
D	1246	MAQUINARIA, OTROS EQUIPOS Y HERRAMIENTAS	\$27,629,676.25	\$0.00	\$0.00	\$0.00	\$27,644,555.25	\$0.00
D	1247	COLECCIONES, OBRAS DE ARTE Y OBJETOS VALIOSOS	\$6,565.60	\$0.00	\$0.00	\$0.00	\$6,565.60	\$0.00
D	1251	SOFTWARE	\$161,472.00	\$0.00	\$0.00	\$0.00	\$161,472.00	\$0.00
D	1263	DEPRECIACIÓN ACUMULADA DE BIENES MUEBLES	\$0.00	\$0.00	\$0.00	\$0.00	\$0.00	\$0.00
A	2111	SERVICIOS PERSONALES POR PAGAR A CORTO PLAZO	\$0.00	\$317,439.08	\$32,454,727.85	\$32,454,727.85	\$0.00	\$50,889,434.10
A	2112	PROVEEDORES POR PAGAR A CORTO PLAZO	\$0.00	\$2,275,048.27	\$11,804,022.66	\$12,051,342.14	\$0.00	\$317,439.08
A	2117	RETENCIONES Y CONTRIBUCIONES POR PAGAR A CORTO PLAZO	\$0.00	\$3,379,486.72	\$3,378,595.00	\$3,766,986.95	\$0.00	\$2,522,367.75
A	2119	OTRAS CUENTAS POR PAGAR A CORTO PLAZO	\$0.00	\$65,230.79	\$0.00	\$0.00	\$0.00	\$3,767,880.67
A	3110	APORTACIONES	\$0.00	\$7,120,507.40	\$0.00	\$0.00	\$0.00	\$85,230.79
A	3130	ACTUALIZACIÓN DE LA HACIENDA PÚBLICA/PATRIMONIO	\$0.00	\$12,412,791.69	\$11,599,183.63	\$10,850,180.97	\$0.00	\$7,120,507.40
A	3210	RESULTADOS DEL EJERCICIO (AHORRO/ DESAHORRO)	\$0.00	\$0.00	\$0.00	\$0.00	\$0.00	\$11,663,789.03
A	3220	RESULTADOS DE EJERCICIOS ANTERIORES	\$0.00	\$0.00	\$0.00	\$0.00	\$0.00	\$0.00
A	3231	REVALUO DE BIENES INMUEBLES	\$0.00	\$160,717,805.10	\$0.00	\$0.00	\$0.00	\$160,717,805.10
A	4143	DERECHOS POR PRESTACIÓN DE SERVICIOS	\$0.00	\$10,182,185.63	\$0.00	\$0.00	\$0.00	\$10,182,185.63
A	4159	OTROS PRODUCTOS QUE GENERAN INGRESOS CORRIENTES	\$0.00	\$328,462,235.47	\$0.00	\$50,027,363.10	\$0.00	\$378,489,598.57
A	4221	TRANSFERENCIAS INTERNAS Y ASIGNACIONES DEL SECTOR PÚBLICO	\$0.00	\$65,979,999.98	\$0.00	\$0.00	\$0.00	\$2,856,473.14
D	5111	REMUNERACIONES AL PERSONAL DE CARÁCTER PERMANENTE	\$236,854,217.38	\$0.00	\$26,955,811.66	\$0.00	\$263,810,029.04	\$0.00
D	5112	REMUNERACIONES AL PERSONAL DE CARÁCTER TRANSITORIO	\$1,123,620.00	\$0.00	\$124,900.00	\$0.00	\$1,248,520.00	\$0.00
D	5113	REMUNERACIONES ADICIONALES Y ESPECIALES	\$23,340,128.53	\$0.00	\$2,763,334.99	\$0.00	\$26,103,463.52	\$0.00
D	5114	SEGURIDAD SOCIAL	\$3,698,492.00	\$0.00	\$0.00	\$0.00	\$3,698,492.00	\$0.00
D	5115	OTRAS PRESTACIONES SOCIALES Y ECONÓMICAS	\$10,213,433.95	\$0.00	\$1,256,508.08	\$0.00	\$11,469,942.03	\$0.00
D	5116	PAGO DE ESTÍMULOS A SERVIDORES PÚBLICOS	\$14,008,897.34	\$0.00	\$1,354,173.12	\$0.00	\$15,363,070.46	\$0.00
D	5121	MATERIALES DE ADMINISTRACIÓN, EMISIÓN DE DOCUMENTOS Y ARTÍCULOS OFICIALES	\$1,546,554.25	\$0.00	\$215,413.49	\$0.00	\$1,761,967.74	\$0.00
D	5122	ALIMENTOS Y UTENSILIOS	\$2,772,643.74	\$0.00	\$108,821.28	\$0.00	\$2,881,465.02	\$0.00

CORPORACIÓN AUXILIAR DE POLICÍA DE PROTECCIÓN CIUDADANA



Usr: usuario 4
Rep: rptBalanzaComprobacion

Balanza de Comprobación del 01/oct/2017 al 31/oct/2017
Cuentas de Mayor con saldo y/o movimientos. (De la cuenta: 1000 a la 6000)

Fecha y hora de Impresión: 15/nov/2017 06:20 p.m.

Nat.	Cuenta	Nombre de la cuenta	SALDO ANTERIOR		MOVIMIENTOS		SALDO ACTUAL	
			DEUDOR	ACREEDOR	DEUDOR	ACREEDOR	DEUDOR	ACREEDOR
D	5124	MATERIALES Y ARTICULOS DE CONSTRUCCIÓN Y DE REPARACIÓN	\$382,814.92	\$0.00	\$2,812.05	\$0.00	\$385,626.97	\$0.00
D	5125	PRODUCTOS QUÍMICOS, FARMACÉUTICOS Y DE LABORATORIO	\$1,628,085.20	\$0.00	\$114,921.09	\$0.00	\$1,743,006.29	\$0.00
D	5126	COMBUSTIBLES, LUBRICANTES Y ADITIVOS	\$8,292,672.86	\$0.00	\$1,519,933.35	\$0.00	\$9,812,606.21	\$0.00
D	5127	VESTUARIO, BLANCOS, PRENDAS DE PROTECCIÓN Y ARTICULOS DEPORTIVOS	\$472,439.49	\$0.00	\$34,390.56	\$0.00	\$506,830.05	\$0.00
D	5128	MATERIALES Y SUMINISTROS PARA SEGURIDAD	\$652,500.00	\$0.00	\$4,055,650.00	\$0.00	\$4,708,150.00	\$0.00
D	5129	HERRAMIENTAS, REFACCIONES Y ACCESORIOS MENORES	\$1,806,746.05	\$0.00	\$164,026.61	\$0.00	\$1,970,772.66	\$0.00
D	5131	SERVICIOS BÁSICOS	\$1,056,933.95	\$0.00	\$103,262.23	\$0.00	\$1,160,196.18	\$0.00
D	5132	SERVICIOS DE ARRENDAMIENTO	\$496,206.63	\$0.00	\$28,758.41	\$0.00	\$524,965.04	\$0.00
D	5133	SERVICIOS PROFESIONALES, CIENTÍFICOS Y TÉCNICOS Y OTROS SERVICIOS	\$47,194,769.13	\$0.00	\$38,003.28	\$0.00	\$47,232,772.41	\$0.00
D	5134	SERVICIOS FINANCIEROS, BANCARIOS Y COMERCIALES	\$1,459,102.39	\$0.00	\$9,754.03	\$0.00	\$1,468,856.42	\$0.00
D	5135	SERVICIOS DE INSTALACIÓN, REPARACIÓN, MANTENIMIENTO Y CONSERVACIÓN	\$2,980,172.37	\$0.00	\$593,085.22	\$0.00	\$3,473,257.59	\$0.00
D	5136	SERVICIOS DE COMUNICACIÓN SOCIAL Y PUBLICIDAD	\$692,492.29	\$0.00	\$869.20	\$0.00	\$693,361.49	\$0.00
D	5137	SERVICIOS DE TRASLADO Y VIÁTICOS	\$205,167.14	\$0.00	\$33,517.71	\$0.00	\$238,684.85	\$0.00
D	5138	SERVICIOS OFICIALES	\$348,540.59	\$0.00	\$12,164.00	\$0.00	\$360,704.59	\$0.00
D	5139	OTROS SERVICIOS GENERALES	\$17,368,139.95	\$0.00	\$5,282,264.53	\$0.00	\$22,648,404.48	\$0.00
D	5515	DEPRECIACIÓN DE BIENES MUEBLES	\$1,002,037.29	\$0.00	\$0.00	\$0.00	\$1,002,037.29	\$0.00

Sumas =>

\$644,420,953.45 \$644,420,953.45 \$479,383,060.80 \$479,383,060.80 \$694,592,711.24 \$694,592,711.24

ALEJANDRO CAMPOS ZAMORA
DIRECTOR GENERAL

JORGE ALBERTO MAZQUEZ RUIZ
DIRECTOR ADMINISTRATIVO

JORGE ROSALES DOMINGUEZ
SUBDIRECTOR CONTABLE Y FINANCIERO