



CORPORACIÓN AUXILIAR DE POLICÍA DE PROTECCIÓN CIUDADANA
Puebla

Estado de Actividades

Del 01/ene./2018 al 30/sep./2018

Usu: usuario 4

Rep: rptEstadoActividades

Fecha y hora de Impresión 05/oct./2018 06:19 p. m.

	<u>2018</u>	<u>2017</u>
INGRESOS Y OTROS BENEFICIOS		
INGRESOS DE GESTIÓN	\$377,990,005.33	\$331,061,024.69
DERECHOS	\$376,059,132.77	\$328,462,235.47
PRODUCTOS DE TIPO CORRIENTE *	\$1,930,872.56	\$2,598,789.22
PARTICIPACIONES, APORTACIONES, TRANSFERENCIAS, ASIGNACIONES, SUBSIDIOS Y	\$30,000,000.00	\$65,979,999.98
TRANSFERENCIAS, ASIGNACIONES, SUBSIDIOS Y OTRAS AYUDAS	\$30,000,000.00	\$65,979,999.98
TRANSFERENCIAS INTERNAS Y ASIGNACIONES DEL SECTOR PÚBLICO	\$30,000,000.00	\$65,979,999.98
OTROS INGRESOS Y BENEFICIOS	\$0.00	\$0.00
Total de Ingresos y Otros Beneficios	\$407,990,005.33	\$397,041,024.67
GASTOS Y OTRAS PÉRDIDAS		
GASTOS DE FUNCIONAMIENTO	\$346,962,053.80	\$378,492,770.15
SERVICIOS PERSONALES	\$278,392,401.85	\$289,238,789.20
MATERIALES Y SUMINISTROS	\$27,841,604.36	\$17,554,456.51
SERVICIOS GENERALES	\$40,728,047.59	\$71,699,524.44
TRANSFERENCIAS, ASIGNACIONES, SUBSIDIOS Y OTRAS AYUDAS	\$0.00	\$0.00
PARTICIPACIONES Y APORTACIONES	\$0.00	\$0.00
INTERESES, COMISIONES Y OTROS GASTOS DE LA DEUDA PÚBLICA	\$0.00	\$0.00
OTROS GASTOS Y PÉRDIDAS EXTRAORDINARIAS	\$0.00	\$1,002,037.29
ESTIMACIONES, DEPRECIACIONES, DETERIOROS, OBSOLESCENCIA Y AMORTIZACION	\$0.00	\$1,002,037.29
INVERSIÓN PÚBLICA	\$0.00	\$0.00
Total de Gastos y otras Pérdidas	\$346,962,053.80	\$379,494,807.44
Resultado del Ejercicio (Ahorro/Desahorro)	\$61,027,951.53	\$17,546,217.23

"Bajo protesta de decir verdad declaramos que los Estados Financieros y sus notas, son razonablemente correctos y son responsabilidad del emisor".

APOLO ANGEL DOMINGUEZ MOTOLINIA
DIRECTOR GENERAL

JORGE ALBERTO VAZQUEZ RUIZ
DIRECTOR ADMINISTRATIVO

MIGUEL CAMACHO LEZAMA
SUBDIRECTOR CONTABLE Y FINANCIERO

Nota. Los presentes estados financieros fueron elaborados por la Subdirección Contable y Financiera y revisados por la Dirección Administrativa en términos del artículo 11 fracción VIII del Reglamento interior de la Corporación Auxiliar de Policía de Protección Ciudadana y del Manual de Organización con número de registro **MO-200101012017**.



CORPORACIÓN AUXILIAR DE POLICÍA DE PROTECCIÓN CIUDADANA

Puebla

Estado de Situación Financiera

Al 30/sep./2018

Fecha y 05/oct./2018

hora de Impresión 06:20 p. m.

Usu: usuario 4

Rep: rptEstadoSituacionFinanciera

	2018	2017	PASIVO	2018	2017
ACTIVO					
ACTIVO CIRCULANTE			PASIVO CIRCULANTE		
EFFECTIVO Y EQUIVALENTES	\$136,922,741.07	\$126,580,126.85	CUENTAS POR PAGAR A CORTO PLAZO	\$4,232,294.09	\$41,850,347.41
DERECHOS A RECIBIR EFECTIVO O EQUIVALENTES	\$93,411,573.51	\$74,405,664.88	Total de Pasivos Circulantes	\$4,232,294.09	\$41,850,347.41
DERECHOS A RECIBIR BIENES O SERVICIOS	\$37,409,456.21	\$45,103,818.35	PASIVO NO CIRCULANTE	\$0.00	\$0.00
ALMACENES	\$1,847,214.99	\$46,607.99	Total de Pasivos	\$4,232,294.09	\$41,850,347.41
Total de Activos Circulantes	\$4,254,496.36	\$7,024,035.63	HACIENDA PÚBLICA/ PATRIMONIO		
ACTIVO NO CIRCULANTE			HACIENDA PÚBLICA/PATRIMONIO CONTRIBUIDO	\$12,719,459.76	\$12,365,251.94
BIENES INMUEBLES, INFRAESTRUCTURA Y CONSTRUC	\$80,173,355.24	\$68,517,983.40	AFORTACIONES	\$7,120,507.40	\$7,120,507.40
BIENES MUEBLES	\$12,056,892.55	\$12,056,892.55	DONACIONES DE CAPITAL	\$1,344,456.00	\$0.00
ACTIVOS INTANGIBLES	\$117,806,753.97	\$104,464,135.73	ACTUALIZACIÓN DE LA HACIENDA PÚBLICA/PATRIMONI	\$4,254,496.36	\$5,244,744.54
DEPRECIACIÓN, DETERIORO Y AMORTIZACIÓN ACUMU	\$336,884.00	\$161,472.00	HACIENDA PÚBLICA/PATRIMONIO GENERADO	\$200,144,342.46	\$140,882,510.90
ESTIMACIÓN POR PÉRDIDA O DETERIORO DE ACTIVOS	-\$63,129,135.63	-\$63,129,135.63	RESULTADOS DEL EJERCICIO (AHORRO/ DESAHORRO)	\$61,027,951.53	-\$30,017,479.88
Total de Activos No Circulantes	\$13,101,980.35	\$14,964,618.75	RESULTADOS DE EJERCICIOS ANTERIORES	\$128,934,205.30	\$160,717,805.15
Total de Activos	\$217,096,096.31	\$195,098,110.25	REVALUOS	\$10,182,185.63	\$10,182,185.63
			EXCESO O INSUFICIENCIA EN LA ACTUALIZACIÓN I	\$0.00	\$0.00
			Total Hacienda Pública/Patrimonio	\$212,863,802.22	\$153,247,762.84
			Total de Pasivo y Hacienda Pública/Patrimonio	\$217,096,096.31	\$195,098,110.25



Usu: usuario 4
Rep: rptEstadoSituacionFinanciera

CORPORACIÓN AUXILIAR DE POLICÍA DE PROTECCIÓN CIUDADANA Puebla

Estado de Situación Financiera Al 30/sep./2018

Fecha y hora de impresión | 05/oct./2018
06:20 p. m.

	<u>2018</u>	<u>2017</u>
CUENTAS DE ORDEN CONTABLES		
VALORES	\$0.00	\$0.00
EMISIÓN DE OBLIGACIONES	\$0.00	\$0.00
AVALES Y GARANTÍAS	\$0.00	\$0.00
JUICIOS	\$0.00	\$0.00
INVERSIÓN MEDIANTE PROYECTOS PARA PRESTA	\$0.00	\$0.00
BIENES EN CONCESIONADOS O EN COMODATO	\$10,040,191.02	\$0.00
CONTRATO DE COMODATO POR BIENES		\$10,040,191.02



CORPORACIÓN AUXILIAR DE POLICÍA DE PROTECCIÓN CIUDADANA

Puebla

Estado de Situación Financiera

Al 30/sep./2018

Fecha y hora de Impresión | 05/oct./2018 | 06:20 p. m.

Usu: usuario 4
Rep: rptEstadoSituacionFinanciera

	2018	2017
CUENTAS DE ORDEN PRESUPUESTARIAS		
LEY DE INGRESOS		
LEY DE INGRESOS ESTIMADA	\$524,090,186.42	\$0.00
LEY DE INGRESOS POR EJECUTAR	\$146,478,281.09	\$0.00
MODIFICACIONES A LA LEY DE INGRESOS ESTIMADA	\$63,266,802.29	\$74,086,777.30
LEY DE INGRESOS DEVENGADA	\$440,878,707.62	\$603,276,389.30
LEY DE INGRESOS RECAUDADA	\$416,174,800.63	\$574,145,462.41
PRESUPUESTO DE EGRESOS		
PRESUPUESTO DE EGRESOS APROBADO	\$524,090,186.42	\$0.00
PRESUPUESTO DE EGRESOS POR EJERCER	\$212,080,757.33	\$529,189,612.00
MODIFICACIONES AL PRESUPUESTO DE EGRESOS APF	\$63,266,802.29	\$1,122,068.92
PRESUPUESTO DE EGRESOS COMPROMETIDO	\$375,276,231.38	\$74,799,814.23
PRESUPUESTO DE EGRESOS DEVENGADO	\$359,135,608.09	\$602,867,357.31
PRESUPUESTO DE EGRESOS EJERCIDO	\$357,184,879.49	\$602,867,357.31
PRESUPUESTO DE EGRESOS PAGADO	\$357,184,879.49	\$569,840,895.42

"Bajo protesta de decir verdad declaramos que los Estados Financieros y sus notas, son razonablemente correctos y son responsabilidad del emisor".

APOLO ANGEL DOMINGUEZ MOTOLINIA
DIRECTOR GENERAL

MIGUEL CAMACHO VEZAMA
SUBDIRECTOR CONTABLE Y FINANCIERO

JORGE ALBERTO VAZQUEZ RUIZ
DIRECTOR ADMINISTRATIVO



CORPORACIÓN AUXILIAR DE POLICÍA DE PROTECCIÓN CIUDADANA

Puebla

Estado de Variaciones en la Hacienda Pública

Del 01/ene/2018 Al 30/sep./2018

Fecha y

05/oct./2018

hora de Impresión

06:21 p. m.

Usu. usuario 4

Rep: rptEstadoVariacionHacienda

Concepto	Hacienda Pública/ Patrimonio Generado		Ajustes por Cambios de Valor	Total
	Hacienda Pública/ Patrimonio Contribuido	De Ejercicios Anteriores		
HACIENDA PÚBLICA/PATRIMONIO CONTRIBUIDO NETO 2017	\$12,365,251.94	\$0.00	\$0.00	\$12,365,251.94
APORTACIONES	\$7,120,507.40	\$0.00	\$0.00	\$7,120,507.40
DONACIONES DE CAPITAL	\$0.00	\$0.00	\$0.00	\$0.00
ACTUALIZACIÓN DE LA HACIENDA PÚBLICA/PATRIMONIO	\$5,244,744.54	\$0.00	\$0.00	\$5,244,744.54
HACIENDA PÚBLICA /PATRIMONIO GENERADO NETO 2017	\$0.00	\$170,899,990.78	\$0.00	\$140,882,510.90
RESULTADOS DEL EJERCICIO (AHORRO/ DESAHORRO)	\$0.00	\$0.00	\$0.00	-\$30,017,479.88
RESULTADOS DE EJERCICIOS ANTERIORES	\$0.00	\$160,717,805.15	\$0.00	\$160,717,805.15
REVALÚOS	\$0.00	\$10,182,185.63	\$0.00	\$10,182,185.63
RESERVAS	\$0.00	\$0.00	\$0.00	\$0.00
RECTIFICACIONES DE RESULTADOS DE EJERCICIOS ANTERIORES	\$0.00	\$0.00	\$0.00	\$0.00
EXCESO O INSUFICIENCIA EN LA ACTUALIZACIÓN DE LA HACIENDA PÚBLICA/ F	\$0.00	\$0.00	\$0.00	\$0.00
RESULTADO POR POSICIÓN MONETARIA	\$0.00	\$0.00	\$0.00	\$0.00
RESULTADO POR TENENCIA DE ACTIVOS NO MONETARIOS	\$0.00	\$0.00	\$0.00	\$0.00
HACIENDA PÚBLICA / PATRIMONIO NETO FINAL 2017	\$12,365,251.94	\$170,899,990.78	\$0.00	\$153,247,762.84
CAMBIOS EN LA HACIENDA PÚBLICA/PATRIMONIO CONTRIBUIDO NETO 2018	\$354,207.82	\$0.00	\$0.00	\$354,207.82
APORTACIONES	\$0.00	\$0.00	\$0.00	\$0.00
DONACIONES DE CAPITAL	\$1,344,456.00	\$0.00	\$0.00	\$1,344,456.00
ACTUALIZACIÓN DE LA HACIENDA PÚBLICA/PATRIMONIO	-\$990,248.18	\$0.00	\$0.00	-\$990,248.18
VARIACIONES DE LA HACIENDA PÚBLICA / PATRIMONIO GENERADO NETO 2018	\$0.00	-\$31,783,599.85	\$0.00	\$59,261,831.56
RESULTADOS DEL EJERCICIO (AHORRO/ DESAHORRO)	\$0.00	\$0.00	\$0.00	\$61,027,951.53
RESULTADOS DE EJERCICIOS ANTERIORES	\$0.00	-\$31,783,599.85	\$0.00	-\$1,766,119.97
REVALÚOS	\$0.00	\$0.00	\$0.00	\$0.00
RESERVAS	\$0.00	\$0.00	\$0.00	\$0.00
RECTIFICACIONES DE RESULTADOS DE EJERCICIOS ANTERIORES	\$0.00	\$0.00	\$0.00	\$0.00
CAMBIOS EN EL EXCESO O INSUFICIENCIA EN LA ACTUALIZACIÓN DE LA HACIENDA	\$0.00	\$0.00	\$0.00	\$0.00
RESULTADO POR POSICIÓN MONETARIA	\$0.00	\$0.00	\$0.00	\$0.00



CORPORACIÓN AUXILIAR DE POLICÍA DE PROTECCIÓN CIUDADANA

Puebla

Estado de Variaciones en la Hacienda Pública

Del 01/ene/2018 Al 30/sep./2018

Fecha y 05/oct./2018

hora de Impresión 06:21 p. m.

Usu: usuario_4

Rep: rptEstadoVariacionHacienda

Concepto	Hacienda Publica/ Patrimonio Generado		Ajustes por Cambios de Valor	Total
	Hacienda Publica/ Patrimonio Contribuido	De Ejercicios Anteriores		
RESULTADO POR TENENCIA DE ACTIVOS NO MONETARIOS	\$0.00	\$0.00	\$0.00	\$0.00
HACIENDA PUBLICA / PATRIMONIO NETO FINAL 2018	\$12,719,459.76	\$139,116,390.93	\$61,027,951.53	\$212,863,802.22

"Bajo protesta de decir verdad declaramos que los Estados Financieros y sus notas, son razonablemente correctos y son responsabilidad del emisor".

APOLO ANGEL DOMINGUEZ MOTOLINIA
DIRECTOR GENERAL

MIGUEL CAMACHO LEZAMA
SUBDIRECTOR CONTABLE Y FINANCIERO

JORGE ALBERTO VAZQUEZ RUIZ
DIRECTOR ADMINISTRATIVO



CORPORACIÓN AUXILIAR DE POLICÍA DE PROTECCIÓN CIUDADANA
Puebla

Estado de Cambios en la Situación Financiera

Del 01/ene./2018 Al 30/sep./2018

Usu: usuario 4

Rep: rptEstadoCambiosSituacionFinanciera

Fecha y hora de Impresión | 05/oct./2018
06:21 p. m.

	<u>Origen</u>	<u>Aplicación</u>
ACTIVO		\$21,997,986.06
ACTIVO CIRCULANTE		\$10,342,614.22
EFFECTIVO Y EQUIVALENTES		\$19,005,908.63
DERECHOS A RECIBIR EFECTIVO O EQUIVALENTES	\$7,694,362.14	
DERECHOS A RECIBIR BIENES O SERVICIOS		\$1,800,607.00
ALMACENES	\$2,769,539.27	
ACTIVO NO CIRCULANTE		\$11,655,371.84
BIENES INMUEBLES, INFRAESTRUCTURA Y CONSTRUCCIONES EN PROCESO		\$13,342,618.24
BIENES MUEBLES		\$175,392.00
ACTIVOS INTANGIBLES		
DEPRECIACIÓN, DETERIORO Y AMORTIZACIÓN ACUMULADA DE BIENES		
ESTIMACIÓN POR PÉRDIDA O DETERIORO DE ACTIVOS NO CIRCULANTES	\$1,862,638.40	
PASIVO		\$37,618,053.32
PASIVO CIRCULANTE		\$37,618,053.32
CUENTAS POR PAGAR A CORTO PLAZO		\$37,618,053.32
PASIVO NO CIRCULANTE		
HACIENDA PÚBLICA/ PATRIMONIO	\$59,616,039.38	
HACIENDA PÚBLICA/PATRIMONIO CONTRIBUIDO	\$354,207.82	
APORTACIONES		
DONACIONES DE CAPITAL	\$1,344,456.00	
ACTUALIZACIÓN DE LA HACIENDA PÚBLICA/PATRIMONIO		\$990,248.18
HACIENDA PÚBLICA /PATRIMONIO GENERADO	\$59,261,831.56	
RESULTADOS DEL EJERCICIO (AHORRO/ DESAHORRO)	\$91,045,431.41	
RESULTADOS DE EJERCICIOS ANTERIORES		\$31,783,599.85
REVALÚOS		
EXCESO O INSUFICIENCIA EN LA ACTUALIZACIÓN DE LA HACIENDA PÚBLICA/ PATRIMONIO		

"Bajo protesta de decir verdad declaramos que los Estados Financieros y sus notas, son razonablemente correctos y son responsabilidad del emisor".

 APOLO ANGEL DOMINGUEZ MOTOLINIA
 DIRECTOR GENERAL

 JORGE ALBERTO VAZQUEZ RUIZ
 DIRECTOR ADMINISTRATIVO

 MIGUEL CAMACHO LEZAMA
 SUBDIRECTOR CONTABLE Y FINANCIERO



CORPORACIÓN AUXILIAR DE POLICÍA DE PROTECCIÓN CIUDADANA
Puebla

Estado de Flujos de Efectivo
Del 01/ene/2018 Al 30/sep./2018

Usu: usuario 4
Rep: rptEstadoFlujosEfectivo

Fecha y hora de Impresión | 05/oct./2018
06:22 p. m.

Concepto	2018	2017
FLUJOS DE EFECTIVO DE LAS ACTIVIDADES DE OPERACIÓN		
ORIGEN		
DERECHOS	\$416,174,800.63	\$597,594,040.63
PRODUCTOS DE TIPO CORRIENTE	\$383,573,824.15	\$504,530,614.22
TRANSFERENCIAS, ASIGNACIONES, SUBSIDIOS Y OTRA AYUDAS	\$1,930,872.56	\$3,634,848.21
OTROS ORÍGENES DE OPERACIÓN	\$30,670,103.92	\$65,979,999.98
	\$0.00	\$23,448,578.22
APLICACIÓN	\$385,002,036.76	\$555,948,973.83
SERVICIOS PERSONALES	\$278,085,290.89	\$425,411,928.24
MATERIALES Y SUMINISTROS	\$27,636,340.72	\$39,877,274.55
SERVICIOS GENERALES	\$39,296,392.64	\$90,659,771.04
OTRAS APLICACIONES DE OPERACIÓN	\$39,984,012.51	\$0.00
FLUJOS NETOS DE EFECTIVO POR ACTIVIDADES DE OPERACIÓN	\$31,172,763.87	\$41,645,066.80
FLUJOS DE EFECTIVO DE LAS ACTIVIDADES DE INVERSIÓN		
APLICACIÓN	\$12,166,855.24	\$13,891,921.59
BIENES MUEBLES	\$11,991,463.24	\$13,730,449.59
OTRAS APLICACIONES DE INVERSIÓN	\$175,392.00	\$161,472.00
FLUJOS NETOS DE EFECTIVO POR ACTIVIDADES DE INVERSIÓN	-\$12,166,855.24	-\$13,891,921.59
FLUJO DE EFECTIVO DE LAS ACTIVIDADES DE FINANCIAMIENTO		
INCREMENTO/DISMINUCIÓN NETA EN EL EFECTIVO Y EQUIVALENTES AL EFEC	\$19,005,908.63	\$27,753,145.21
EFECTIVO Y EQUIVALENTES AL EFECTIVO AL INICIO DEL EJERCICIO	\$74,405,664.88	\$46,652,519.67
EFECTIVO Y EQUIVALENTES AL EFECTIVO AL FINAL DEL EJERCICIO	\$93,411,573.51	\$74,405,664.88

"Bajo protesta de decir verdad declaramos que los Estados Financieros y sus notas, son razonablemente correctos y son responsabilidad del emisor".



APOLO ANGEL DOMINGUEZ MOTOLINIA

DIRECTOR GENERAL



MIGUEL CAMACHO LEZAMA

SUBDIRECTOR CONTABLE Y FINANCIERO



JORGE ALBERTO VAZQUEZ RUIZ

DIRECTOR ADMINISTRATIVO



SECRETARÍA
SEGURIDAD PÚBLICA
GOBIERNO DE PROGRESO

CORPORACIÓN AUXILIAR DE POLICÍA DE PROTECCIÓN CIUDADANA Puebla

INFORME SOBRE PASIVOS CONTINGENTES
DEL 01 DE ENERO AL 30 DE SEPTIEMBRE DE 2018



NO APLICA

"LA CORPORACIÓN AUXILIAR DE POLICÍA DE PROTECCIÓN CIUDADANA NO CUENTA CON PASIVOS CONTINGENTES QUE REPORTAR DURANTE EL EJERCICIO CON CORTE AL 30 DE SEPTIEMBRE DE 2018"

APOLO ÁNGEL DOMÍNGUEZ MOTOLINÍA
DIRECTOR GENERAL

JORGE ALBERTO VÁZQUEZ RUIZ
DIRECTOR ADMINISTRATIVO

MIGUEL CAMACHO LEZAMA
SUBDIRECTOR CONTABLE Y FINANCIERO

NOTAS A LOS ESTADOS FINANCIEROS

a) NOTAS DE DESGLOSE

I) NOTAS AL ESTADO DE SITUACIÓN FINANCIERA

Activo

Efectivo y Equivalentes

El efectivo y equivalentes al 30 de septiembre del 2018 terminó con los saldos que se muestran en la siguiente tabla. Dentro de la misma cuenta, el importe más relevante es el efectivo en las cuentas de bancos.

Concepto	2018
FONDO FIJO ATlixco	1,000
FONDO CLINICA	10,000
FONDO RECURSOS MATERIALES	15,000
FONDO FIJO IZUCAR DE MATAMOROS	5,000
FONDO FIJO ORIENTAL	5,000
FONDO FIJO SAN MARTIN TEXMELUCAN	5,000
FONDO REVOLVENTE DIRECCION GENERAL	7,000
FONDO FIJO TEZIUTLAN	5,000
FONDO FIJO TEPEACA	5,000
FONDO FIJO TEHUACAN	5,000
FONDO FIJO ZACATLAN	5,000
FONDO FIJO HUAUCHINANGO	5,000
FONDO CLINICA 2	4,000
BANCOMER CUENTA 0101283308	55,452,736
BANCOMER 25599	11,788,069
HSBC 4024143091	1,462,607
HSBC 4024143174	5,434,218
SANTANDER 65501743338	803,542
SANTANDER 92000332510	5,032,869
BANORTE 0665372173	13,097
SANTANDER INV 66501743338	8,112,245
SANTANDER INV 66-50619329-4	5,122,997
BANCOMER INV 3308	532
BANCOMER INV 5599	231
CENTRO COMERCIAL GALERIA LAS ANIMAS AC	14,000
DIGITAL AKURA SA DE CV	2,000
MARIA DEL SOCORRO HERRRERA FUENTES	2,520
SERVICIO LAS ANIMAS DE PUEBLA SA DE CV	30,000
MINERALES XALOSTOC SA DE CV	5,655
FERNANDO MONCADA BRETON	12,876
MARIA TERESA JUANA BARRERO ACOCAL	6,960
SOCORRO ANA MARIA RODRIGUEZ REYES	9,280
COMISION FEDERAL DE ELECTRICIDAD	19,890

Total**93,411,574****Derechos a recibir Efectivo y Equivalentes**

En este rubro el concepto de mayor importancia es el de ingresos por recuperar a corto plazo, esto debido a que la Entidad opera con recursos propios derivados de la prestación de servicios análogos de seguridad privada.

Concepto	2018
Deudores diversos por cobrar a corto plazo	1,898,063
Ingresos por recuperar a corto plazo	35,496,697
Otros derechos a recibir efectivo o equivalentes a corto plazo	14,696
Total	37,409,456

Derechos a recibir Efectivo y Equivalentes a Largo Plazo

Al 30 de septiembre de 2018, la Entidad no cuenta con Derechos a recibir Efectivo y Equivalentes a Largo Plazo.

Bienes Disponibles para su Transformación o Consumo (inventarios)

Por el tipo de servicio que se presta, la Entidad no tiene inventarios.

Concepto	2018
Inventarios	0
Total	0

Inversiones Financieras a Largo Plazo

Al 30 de septiembre de 2018, la Entidad no cuenta con Inversiones Financieras a Largo Plazo. Sin embargo, se tienen cuatro cuentas de inversión que generan rendimientos, las cuales al 30 de septiembre de 2018, presentan un saldo de \$13,236,004.

Concepto	2018
Inversiones Financieras a Largo Plazo	0
Total	0

Bienes Inmuebles e Intangibles

Al 30 de septiembre de 2018 el inmueble no sufrió cambios, por lo que continúa con un importe de \$12, 056,893 que representa su saldo inicial. Es importante señalar que el valor se actualizó en 2014 con la valuación realizada por el Mtro. Oswaldo Magaña Cruz el 12 de Diciembre de 2014.

Concepto	2018
Terrenos	1,344,000
Edificios no habitacionales	10,712,893
Total	12,056,893

Al 30 de septiembre de 2018, la Entidad cuenta con un importe de \$ 336,864 de Activos Intangibles, correspondiente a un Software de Control Clínico de la Clínica-Hospital y de Nomina para la Subdirección de Factor Humano de la CAPPC.

Concepto	2018
Activos Intangibles	336,864
Total	336,864

Porcentajes de Depreciación

Los Porcentajes de Depreciación se establecieron de acuerdo a los *Parámetros de Estimación de Vida Útil* aprobada por el Consejo Nacional de Armonización Contable el día 31 de julio del 2012. Se estableció efectuar la depreciación anual, es decir, al cierre de diciembre de 2018, se realizará la depreciación correspondiente del presente ejercicio.

Concepto	% de depreciación anual
Muebles de Oficina y Estantería	10
Equipo de Cómputo y Tecnologías de la Información	33
Otros Mobiliarios y Equipos de Administración	10
Equipos y Aparatos Audiovisuales	33
Equipo Médico y de Laboratorio	20
Instrumental Médico y de Laboratorio	20
Automóviles y Camiones	20
Equipo de Comunicación y Telecomunicación	10

Pasivo

Cuentas por Pagar a Corto Plazo

Al 30 de septiembre de 2018, la Entidad cuenta con las siguientes Cuentas Por Pagar a Corto Plazo.

Servicios Personales Por Pagar a Corto Plazo

Al 30 de septiembre de 2018, la Entidad cuenta con un importe de \$ 385,838, que corresponde a sueldos pendiente por pagar de ejercicios anteriores. Así como partes proporcionales y honorarios del periodo.

Concepto	2018
Servicios Personales Por Pagar a Corto Plazo	385,838
Total	385,838

Proveedores Por Pagar a Corto Plazo

Al 30 de septiembre de 2018, la Entidad cuenta con los siguientes:

Proveedor	2018
AMALIA MORALES HERNANDEZ	557
CACHON VILLASEÑOR CONSULTORES SC	15,766
INFRA SA DE CV	2,125
GUILLERMINA RODRIGUEZ GONZALEZ	18,550
FERNANDO MARTINEZ SALDAÑA	1,230
JOSE LUIS CORNELIO CUAMATZI CORTES	3,889
ECOMCE COMERCIALIZADORA DEL CENTRO SA DE	288
HERMILO RUIZ VALERIANO	3,800
PROVEEDORA DE FABRICACION	32,265
COMERCIALIZADORA DESCARGA SA DE CV	23,431
GYGSA SA DE CV	10,057
CONSEJO ESTATAL CSNSS	479,910
KARLA GUADALUPE ORDAZ CAMPOS	4,698
GUADALUPE ANGELICA RIVERA CORONA	10,964
FRANCISCO JAVIER VÁZQUEZ VARGAS	76,373
MARIA FELIX LANDA MELGAREJO	18,328
SICOMER390 SA DE CV	36,177
CORPORATIVOZAREB SA DE RL DE CV	35,941
SISTEMAS INTEGRALES QUIRURGICOS SA DE CV	1,815
Total	776,162

Retenciones y Contribuciones Por Pagar a Corto Plazo

Al 30 de septiembre de 2018, la Entidad cuenta con un importe de \$2,985,063, que corresponde a registros de impuestos del periodo.

Concepto	2018
Retenciones y Contribuciones Por Pagar a Corto Plazo	2,985,063
Total	2,985,063

Otras Cuentas Por Pagar a Corto Plazo

Al 30 de septiembre de 2018, la Entidad tiene un importe de \$85,231, que corresponden a ejercicios anteriores.

Concepto	2018
Otras Cuentas Por Pagar a Corto Plazo	85,231
Total	85,231

Documentos Por Pagar

Al 30 de septiembre de 2018, la Entidad no cuenta con Documentos por Pagar.

Concepto	2018
Documentos Por Pagar	0
Total	0

Fondos y Bienes de Terceros en Garantía y/o Administración

Al 30 de septiembre de 2018, la Entidad no cuenta con Fondos y Bienes de terceros en garantía y/o administración.

Concepto	2018
Fondos y Bienes de Terceros en Garantía y/o Administración	0
Total	0

Pasivos Diferidos

Al 30 de septiembre de 2018, la Entidad no cuenta con Pasivos Diferidos.

Concepto	2018
A corto plazo	0
A largo plazo	0
Total	0

Otros Pasivos

Al 30 de septiembre del 2018, la Entidad no cuenta con Otros Pasivos.

Concepto	2018
Otros Pasivos	0
Total	0

II) NOTAS AL ESTADO DE ACTIVIDADES

Ingresos de Gestión

Concepto	2018
Derechos	376,059,133
Productos de tipo corriente	1,930,876
Transferencias, Asignaciones, Subsidios y Otras	30,000,000
Total	407,990,009

Gastos y Otras Pérdidas

Gastos de Funcionamiento

Concepto	2018
Servicios Personales	278,392,402
Materiales y Suministros	27,841,604
Servicios Generales	40,728,048
Total	346,962,054

Estimaciones, Depreciaciones, Deterioros, Obsolescencia y Amortizaciones

Concepto	2018
Depreciación, deterioro y amortización acumulada	63,129,136
Total	63,129,136

Concepto	2018
Estimación por pérdida o deterioro de activos no circulante	13,101,980
Total	13,101,980

Del análisis realizado a la cartera de clientes al 30 de septiembre de 2018, se determinó un importe de \$13,101,980 como estimación por pérdida o deterioro de activos no circulante, que corresponde principalmente a cuentas por cobrar de clientes de ejercicios y administraciones anteriores.

III) NOTAS AL ESTADO DE VARIACIONES EN LA HACIENDA PÚBLICA

Patrimonio

Concepto	2018
Saldo Neto en la Hacienda / Patrimonio	217,096,096
Total	217,096,096

IV) NOTAS AL ESTADO DE FLUJOS DE EFECTIVO Efectivo y equivalentes

Concepto	2018	2017
Efectivo y Equivalentes al Efectivo al Inicio del Ejercicio	74,405,665	46,652,520
Efectivo y Equivalentes al Efectivo al Final del Ejercicio	93,411,574	74,405,665

Concepto	2018
Bienes Muebles	117,806,754
Total	117,806,754

Se requieren para el desarrollo de actividades administrativas y operativas propias de la Entidad, y así lograr el cumplimiento de sus objetivos.

Conceptos	2018	Dic 2017
Ahorro/Desahorro antes de rubros Extraordinarios	61,027,952	-22,080,286
<i>Movimientos de partidas (o rubros) que no afectan al efectivo</i>	0	0
Depreciación	0	7,937,194
Ahorro/Desahorro	61,027,951	-30,017,480

V) CONCILIACIÓN ENTRE LOS INGRESOS PRESUPUESTARIOS Y CONTABLES, ASÍ COMO ENTRE LOS EGRESOS PRESUPUESTARIOS Y LOS GASTOS CONTABLES

Anexo 1.

b) NOTAS DE MEMORIA

Cuentas de Orden Contables

Corresponde al valor de bienes muebles e inmueble que se encuentran en comodato a favor de la Entidad y que es propiedad del Gobierno del Estado de Puebla, por un importe de \$10,040,191.

Concepto	Importe
Contrato en comodato por bienes	10,040,191
Total	10,040,191

Cuentas de Orden Presupuestarias

Al 30 de septiembre de 2018, la Entidad presenta las siguientes Cuentas de Orden Presupuestarias.

concepto	importe
Ley De Ingresos	
Ley de ingresos estimada	524,090,186
Ley de ingresos por ejecutar	146,478,281
Modificaciones a la ley de ingresos estimada	63,266,802

Ley de ingresos devengada	440,878,708
Ley de ingresos recaudada	416,174,801
Presupuesto De Egresos	
Presupuesto de egresos aprobado	524,090,186
Presupuesto de egresos por ejercer	212,080,757
Modificaciones al presupuesto de egresos aprobado	63,266,802
Presupuesto de egresos comprometido	375,276,231
Presupuesto de egresos devengado	359,135,608
Presupuesto de egresos ejercido	357,184,879
Presupuesto de egresos pagado	357,184,879

c) NOTAS DE GESTIÓN ADMINISTRATIVA

1. Introducción

Los Estados Financieros de esta Entidad, proveen de información financiera a los principales usuarios de la misma; a la Auditoría Superior del Estado de Puebla, a la Secretaría de la Contraloría del Estado de Puebla y a los ciudadanos.

El objetivo del presente documento es la revelación del contexto y de los aspectos económicos-financieros más relevantes que influyeron en las decisiones del período, y que deberán ser consideradas en la elaboración de los estados financieros para la mayor comprensión de los mismos y sus particularidades.

De esta manera, se informa y explica la respuesta de esta Entidad a las condiciones relacionadas con la información financiera del período del 1 de Enero al 30 de septiembre de 2018 (se presenta de forma acumulada, tal y como lo requiere la Ley General de Contabilidad Gubernamental).

Información Contable

La información financiera presentada es emitida por el Sistema Automatizado de Administración y Contabilidad Gubernamental (SAACG.NET), mismo que fue aprobado por el Consejo de Armonización Contable del Estado de Puebla, con la finalidad de dar cumplimiento a lo establecido en la Ley General de Contabilidad Gubernamental.

Información Presupuestaria

El presupuesto de egresos es aprobado por la Junta de Gobierno, que es la máxima autoridad de la Entidad.

2. Panorama Económico y Financiero



La Entidad opera con recursos propios, derivados de la venta de servicios de seguridad y vigilancia a organismos públicos y privados. Además genera rendimientos por cuentas de inversión.

3. Autorización e Historia

La Corporación Auxiliar de Policía de Protección Ciudadana es un organismo público descentralizado del Gobierno del Estado y sectorizado a la Secretaría de Seguridad Pública creado el 28 de febrero de 2003.

Al momento de la creación contaba con una estructura de una Dirección General, dos Direcciones de Área, cinco Subdirecciones y diez Departamentos. En 2008 se crea una Subdirección y dos Departamentos. Para 2011 se crea una Dirección de Área, dos Subdirecciones y cuatro Departamentos, quedando una Dirección General, tres Direcciones de Área, siete Subdirecciones y dieciséis Departamentos. En 2017 y 2018 se realizan modificaciones a la estructura orgánica existiendo una Dirección General y dos Dirección de Área.

4. Organización y Objeto Social

El objeto social y la principal actividad es prestar a las personas físicas y morales y entes públicos que lo soliciten, servicios de custodia consistentes en vigilancia a edificios, empresas, instituciones financieras, centros de esparcimientos educativos y comerciales, casas, unidades habitacionales, fraccionamientos, establecimientos públicos y privados y otros análogos mediante el pago por los servicios prestados.

5. Bases de Preparación de los Estados Financieros

Los estados financieros fueron emitidos por el sistema SAACG.NET, que cumple con las especificaciones establecidas en la Ley General de Contabilidad Gubernamental.

Además de la normatividad emitida por el CONAC, nos apegamos a otro tipo de normatividad supletoria como lo es el Manual de Normas y Lineamientos para el Ejercicio del Presupuesto de la Secretaría de Finanzas y Administración.

El sistema de contabilidad utilizado es el Sistema Automatizado de Administración y de Contabilidad Gubernamental (SAACG.NET), en su versión 1.8.0.2

6. Políticas de Contabilidad Significativas

Se estableció que la depreciación de los bienes muebles se realizará de forma anual por lo que al 31 de Diciembre de 2017 esta se ve reflejada.

a. Efectivo y Equivalentes de Efectivo

Para el mejor manejo y transparencia de los fondos asignados a las delegaciones de la Entidad, estos deben ser comprobados o en su caso reembolsados al cierre de cada mes.

b. Inversiones Financieras

La cuenta de inversiones se mantiene en promedio reinversiones semanales y mensuales esto con la finalidad de obtener la mayor cantidad de rendimientos posibles. Es importante mencionar que se encuentra en moneda nacional.

c. Instrumentos financieros derivados

Al 30 de septiembre de 2018 no se cuenta con instrumentos financieros derivados.

d. Bienes muebles y Inmuebles

Los activos fueron adquiridos del 01 de enero al 30 de septiembre de 2018. Se aplicará la depreciación anual conforme a las tasas establecidas en la normatividad aplicable y al final del ejercicio.

7. Posición en Moneda Extranjera y Protección por Riesgo Cambiario

Al 30 de septiembre de 2018, la Entidad no tiene activos, pasivos ni posiciones en moneda extranjera.

8. Reporte Analítico del Activo

Se presenta el Estado Financiero correspondiente.

9. Fideicomisos, Mandatos y Análogos

Al 30 de septiembre de 2018, la Entidad no tiene fideicomisos ni mandatos.

10. Reporte de la Recaudación

Se registraron en el mes de septiembre \$43,078,446 devengados y \$47,104,573 recaudados de servicios de seguridad y vigilancia por el ejercicio fiscal 2018.

Información sobre la Deuda y el Reporte Analítico de la Deuda

Se presenta el Estado Financiero correspondiente.

11. Calificaciones otorgadas

Al 30 de septiembre de 2018, la Entidad no ha sido sujeta a alguna calificación crediticia.


12. Eventos Posteriores al Cierre

Posterior al 30 de septiembre de 2018, no hubo eventos relevantes que pudieran afectar económicamente a la Entidad.

13. Partes Relacionadas

No existen partes relacionadas que pudieran ejercer influencia significativa sobre la toma de decisiones financieras y operativas.

“Bajo protesta de decir verdad declaramos que los Estados Financieros y sus notas, son razonablemente correctos y son responsabilidad del emisor”



APOLO ÁNGEL DOMÍNGUEZ MOTOLINA
DIRECTOR GENERAL



JORGE ALBERTO VÁZQUEZ RUIZ
DIRECTOR ADMINISTRATIVO



MIGUEL CAMACHO LEZAMA
SUBDIRECTOR CONTABLE Y FINANCIERO

ANEXO 1



CORPORACIÓN AUXILIAR DE POLICÍA DE PROTECCIÓN CIUDADANA Puebla

Conciliación entre los Ingresos Presupuestarios y Contables
Correspondiente Del 01/ene./2018 al 30/sep./2018

Fecha y hora de Impresión 08/oct./2018 08:42 a. m.

Usu: usuario 4
Rep: rptConciliacionPresupuestal

1.-INGRESOS PRESUPUESTARIO	\$440,878,707.62
2. MÁS INGRESOS CONTABLES NO PRESUPUESTARIOS	\$0.00
3. MENOS INGRESOS PRESUPUESTARIOS NO CONTABLES	\$0.00
4. INGRESOS CONTABLES (4= 1 + 2 - 3)	\$440,878,707.62



CORPORACIÓN AUXILIAR DE POLICÍA DE PROTECCIÓN CIUDADANA Puebla

Conciliación entre los Egresos Presupuestarios y los Gastos Contables
Correspondiente Del 01/ene./2018 al 30/sep./2018

Fecha y hora de Impresión | 08/oct./2018 08:42 a. m.

Usu: usuario 4
Rep: rptConciliacionPresupuestal

1.-TOTAL DE EGRESOS (PRESUPUESTARIOS)		\$359,135,608.09
2. MENOS EGRESOS PRESUPUESTARIOS NO CONTABLES		\$12,173,554.24
MOBILIARIO Y EQUIPO DE ADMINISTRACIÓN	\$46,854.72	
EQUIPO E INSTRUMENTAL MÉDICO Y DE LABORATORIO	\$32,970.53	
VEHÍCULOS Y EQUIPO DE TRANSPORTE	\$9,040,110.00	
MAQUINARIA, OTROS EQUIPOS Y HERRAMIENTAS	\$2,878,226.99	
ACTIVOS INTANGIBLES	\$175,392.00	
3. MÁS GASTOS CONTABLES NO PRESUPUESTALES		\$0.00
4. TOTAL DE GASTO CONTABLE (4= 1 - 2 + 3)		\$346,962,053.85



CORPORACIÓN AUXILIAR DE POLICÍA DE PROTECCIÓN CIUDADANA

Puebla

Estado Analítico del Activo
Del 01/ene./2018 al 30/sep./2018

Fecha y hora de Impresión | 05/oct./2018
06:24 p. m.

Usu: usuario 4
Rep: rptEstadoAnalíticoDeActivosYPasivos_R

Concepto	Saldo Inicial 1	Cargos del periodo 2	Abonos del periodo 3	Saldo Final 4(1+2-3)	Variación del Periodo (4-1)
ACTIVO	\$195,098,110.25	\$1,830,037,536...	\$1,808,039,550...	\$217,096,096.31	\$21,997,986.06
ACTIVO CIRCULANTE	\$126,580,126.85	\$1,815,887,018...	\$1,805,544,404...	\$136,922,741.07	\$10,342,614.22
EFFECTIVO Y EQUIVALENTES	\$74,405,664.88	\$1,329,622,677...	\$1,310,616,768...	\$93,411,573.51	\$19,005,908.63
DERECHOS A RECIBIR EFECTIVO O EQUIVALENTES	\$45,103,818.35	\$442,099,336.46	\$449,793,698.60	\$37,409,456.21	-\$7,694,362.14
DERECHOS A RECIBIR BIENES O SERVICIOS	\$46,607.99	\$8,291,735.52	\$6,491,128.52	\$1,847,214.99	\$1,800,607.00
ALMACENES	\$7,024,035.63	\$35,873,269.67	\$38,642,808.94	\$4,254,496.36	-\$2,769,539.27
ACTIVO NO CIRCULANTE	\$68,517,983.40	\$14,150,518.04	\$2,495,146.20	\$80,173,355.24	\$11,655,371.84
BIENES INMUEBLES, INFRAESTRUCTURA Y CONSTRUCCIONES EN PROCESO	\$12,056,892.55	\$0.00	\$0.00	\$12,056,892.55	\$0.00
BIENES MUEBLES	\$104,464,135.73	\$13,342,618.24	\$0.00	\$117,806,753.97	\$13,342,618.24
ACTIVOS INTANGIBLES	\$161,472.00	\$175,392.00	\$0.00	\$336,864.00	\$175,392.00
DEPRECIACIÓN, DETERIORO Y AMORTIZACIÓN ACUMULADA DE BIENES	-\$63,129,135.63	\$0.00	\$0.00	-\$63,129,135.63	\$0.00
ESTIMACIÓN POR PÉRDIDA O DETERIORO DE ACTIVOS NO CIRCULANTES	\$14,964,618.75	\$632,507.80	\$2,495,146.20	\$13,101,980.35	-\$1,862,638.40

"Bajo protesta de decir verdad declaramos que los Estados Financieros y sus notas, son razonablemente correctos y son responsabilidad del emisor".

APOLO ANGEL DOMINGUEZ MOTOLINIA
DIRECTOR GENERAL

MIGUEL CAMACHO LEZAMA
SUBDIRECTOR CONTABLE Y FINANCIERO

JORGE ALBERTO VAZQUEZ RUIZ
DIRECTOR ADMINISTRATIVO



CORPORACIÓN AUXILIAR DE POLICÍA DE PROTECCIÓN CIUDADANA

Puebla

Estado Analítico de la Deuda y Otros Pasivos
Del 01/ene./2018 Al 30/sep./2018

Fecha y hora de Impresión | 05/oct./2018 06:24 p. m.

Usu. usuario 4
Rep: rptEstadoAnalíticoDeudaYPasivos

Denominación de las Deudas	Moneda de Contratación	Institución o País Acreedor	Saldo Inicial del Periodo	Saldo Final del Periodo
DEUDA PÚBLICA				
Corto Plazo				
Deuda Interna				
Instituciones de Crédito	Peso	México	\$0.00	\$0.00
Títulos y Valores	Peso	México	\$0.00	\$0.00
Arrendamientos Financieros	Peso	México	\$0.00	\$0.00
Deuda Externa				
Organismos Financieros Internacionales	Peso	México	\$0.00	\$0.00
Deuda Bilateral	Peso	México	\$0.00	\$0.00
Títulos y Valores	Peso	México	\$0.00	\$0.00
Arrendamientos Financieros	Peso	México	\$0.00	\$0.00
Subtotal Corto Plazo	Peso	México	\$0.00	\$0.00
Largo Plazo				
Deuda Interna				
Instituciones de Crédito	Peso	México	\$0.00	\$0.00
Títulos y Valores	Peso	México	\$0.00	\$0.00
Arrendamientos Financieros	Peso	México	\$0.00	\$0.00
Deuda Externa				
Organismos Financieros Internacionales	Peso	México	\$0.00	\$0.00
Deuda Bilateral	Peso	México	\$0.00	\$0.00
Títulos y Valores	Peso	México	\$0.00	\$0.00
Arrendamientos Financieros	Peso	México	\$0.00	\$0.00
Subtotal Largo Plazo	Peso	México	\$0.00	\$0.00
Otros Pasivos	Peso	México	\$41,850,347.41	\$4,232,294.09
Total Deuda y Otros Pasivos	Peso	México	\$41,850,347.41	\$4,232,294.09






CORPORACIÓN AUXILIAR DE POLICÍA DE PROTECCIÓN CIUDADANA

Puebla

Estado Analítico de la Deuda y Otros Pasivos
Del 01/ene./2018 Al 30/sep./2018

Fecha y hora de Impresión | 05/oct./2018
06:24 p. m.

Usu: usuario 4
Rep: rptEstadoAnaliticoDeudaYPasivos

Denominación de las Deudas	Moneda de Contratación	Institución o País Acreedor	Saldo Inicial del Periodo	Saldo Final del Periodo
DEUDA PÚBLICA				
"Bajo protesta de decir verdad declaramos que los Estados Financieros y sus notas, son razonablemente correctos y son responsabilidad del emisor".				
		 APOLO ÁNGEL DOMÍNGUEZ MOTOLINÍA DIRECTOR GENERAL	 JORGE ALBERTO VAZQUEZ RUIZ DIRECTOR ADMINISTRATIVO	
		 MIGUEL CAMACHO LEZAMA SUBDIRECTOR CONTABLE Y FINANCIERO		



CORPORACIÓN AUXILIAR DE POLICÍA DE PROTECCIÓN CIUDADANA

Puebla

Estado Analítico de Ingresos Presupuestales Del 01/ene./2018 Al 30/sep./2018

Fecha y hora de Impresión | 05/oct./2018
06:25 p. m.

Usr: usuario 4
Rep: rptEstadoPresupuestoIngresosRB_CP

Rubros de los Ingresos	Ingreso				Diferencia (6=5-1)
	Estimado (1)	Ampliaciones / (Reducciones) (2)	Modificado (3=1+2)	Devengados (4)	
INGRESOS DERIVADOS DE FINANCIAMIENTOS	\$0.00	\$0.00	\$0.00	\$0.00	\$0.00
IMPUESTOS	\$0.00	\$0.00	\$0.00	\$0.00	\$0.00
CUOTAS Y APORTACIONES DE SEGURIDAD SOCIAL	\$0.00	\$0.00	\$0.00	\$0.00	\$0.00
CONTRIBUCIONES DE MEJORAS	\$0.00	\$0.00	\$0.00	\$0.00	\$0.00
DERECHOS	\$521,118,772.72	\$32,218,598.37	\$553,337,371.09	\$408,277,731.14	\$383,573,824.15
PRODUCTOS	\$2,971,413.70	\$378,100.00	\$3,349,513.70	\$1,930,872.56	\$1,930,872.56
Corriente	\$2,971,413.70	\$378,100.00	\$3,349,513.70	\$1,930,872.56	\$1,930,872.56
Capital	\$0.00	\$0.00	\$0.00	\$0.00	\$0.00
APROVECHAMIENTOS	\$0.00	\$0.00	\$0.00	\$0.00	\$0.00
Corriente	\$0.00	\$0.00	\$0.00	\$0.00	\$0.00
Capital	\$0.00	\$0.00	\$0.00	\$0.00	\$0.00
INGRESOS POR VENTAS DE BIENES	\$0.00	\$0.00	\$0.00	\$0.00	\$0.00
PARTICIPACIONES Y APORTACIONES	\$0.00	\$0.00	\$0.00	\$0.00	\$0.00
TRANSFERENCIAS, ASIGNACIONES, SUBSIDIOS Y OTRA AYUDAS	\$0.00	\$30,670,103.92	\$30,670,103.92	\$30,670,103.92	\$30,670,103.92
Total	\$524,090,186.42	\$63,266,802.29	\$587,356,988.71	\$440,878,707.62	\$416,174,800.63

Estado Analítico de Ingresos por Fuente de Financiamiento	Ingreso				Diferencia (6=5-1)
	Estimado (1)	Ampliaciones / (Reducciones) (2)	Modificado (3=1+2)	Devengados (4)	
INGRESOS DEL GOBIERNO	\$0.00	\$0.00	\$0.00	\$0.00	\$0.00
IMPUESTOS	\$0.00	\$0.00	\$0.00	\$0.00	\$0.00
CONTRIBUCIONES DE MEJORAS	\$0.00	\$0.00	\$0.00	\$0.00	\$0.00
DERECHOS	\$521,118,772.72	\$32,218,598.37	\$553,337,371.09	\$408,277,731.14	\$383,573,824.15
PRODUCTOS	\$2,971,413.70	\$378,100.00	\$3,349,513.70	\$1,930,872.56	\$1,930,872.56
Corriente	\$2,971,413.70	\$378,100.00	\$3,349,513.70	\$1,930,872.56	\$1,930,872.56
Capital	\$0.00	\$0.00	\$0.00	\$0.00	\$0.00
APROVECHAMIENTOS	\$0.00	\$0.00	\$0.00	\$0.00	\$0.00
Corriente	\$0.00	\$0.00	\$0.00	\$0.00	\$0.00
Capital	\$0.00	\$0.00	\$0.00	\$0.00	\$0.00
PARTICIPACIONES Y APORTACIONES	\$0.00	\$0.00	\$0.00	\$0.00	\$0.00
Total	\$524,090,186.42	\$63,266,802.29	\$587,356,988.71	\$440,878,707.62	\$416,174,800.63

Ingresos de Organismos y Empresas	Ingreso				Diferencia (6=5-1)
	Estimado (1)	Ampliaciones / (Reducciones) (2)	Modificado (3=1+2)	Devengados (4)	
CUOTAS Y APORTACIONES DE SEGURIDAD SOCIAL	\$0.00	\$0.00	\$0.00	\$0.00	\$0.00
INGRESOS POR VENTAS DE BIENES	\$0.00	\$0.00	\$0.00	\$0.00	\$0.00
TRANSFERENCIAS, ASIGNACIONES, SUBSIDIOS Y OTRA AYUDA	\$0.00	\$30,670,103.92	\$30,670,103.92	\$30,670,103.92	\$30,670,103.92
Total	\$0.00	\$30,670,103.92	\$30,670,103.92	\$30,670,103.92	\$30,670,103.92



CORPORACIÓN AUXILIAR DE POLICÍA DE PROTECCIÓN CIUDADANA

Puebla

Estado Analítico de Ingresos Presupuestales

Del 01/ene./2018 Al 30/sep./2018

Fecha y hora de Impresión 05/oct./2018 06:25 p. m.


Usu: usuario 4
Rep: rptEstadoPresupuestoIngresosRB_CP


Rubros de los Ingresos	Ingreso					Diferencia (6=5-1)
	Estimado (1)	Ampliaciones / (Reducciones) (2)	Modificado (3=1+2)	Devengados (4)	Recaudado (5)	

Ingresos Derivados de Financiamiento

INGRESOS DERIVADOS DE FINANCIAMIENTOS

	\$0.00	\$0.00	\$0.00	\$0.00	\$0.00	0.00
Total	\$524,090,186.42	\$63,266,802.29	\$587,356,988.71	\$440,878,707.62	\$416,174,800.63	-107,915,385.79


 APOLO ÁNGEL DOMÍNGUEZ MOTOLINÍA
 DIRECTOR GENERAL


 JORGE ALBERTO VAZQUEZ RUIZ
 DIRECTOR ADMINISTRATIVO


 MIGUEL CAMACHO LEZAMA
 SUBDIRECTOR CONTABLE Y FINANCIERO



CORPORACIÓN AUXILIAR DE POLICÍA DE PROTECCIÓN CIUDADANA

Puebla

Estado Analítico del Ejercicio Presupuesto de Egresos

Clasificación Administrativa

Del 01/ene./2018 Al 30/sep./2018

Usu: usuario 4

Rep: rptEstadoPresupuestoEgresos_UA3

Fecha y 05/oct/2018

hora de Impresión 06:25 p. m.

Concepto	Egresos					
	Aprobado 1	Ampliaciones / (Reducciones) 2	Modificado 3=(1+2)	Devengado 4	Pagado 5	Subejercicio 6 = (3 - 4)
Sin Ramo/Dependencia						
DIRECCIÓN GENERAL	\$3,731,401.49	\$54,103.02	\$3,785,504.51	\$2,454,752.50	\$2,447,489.50	\$1,330,752.01
DEPARTAMENTO DE PLANEACIÓN Y DESARROLLO INSITT	\$1,816,508.53	\$278,748.67	\$2,095,257.20	\$1,514,631.18	\$1,508,439.18	\$580,626.02
DEPARTAMENTO DE ANÁLISIS Y TRANSPARENCIA	\$1,410,572.50	\$99,133.26	\$1,509,705.76	\$1,019,580.15	\$1,015,318.15	\$490,125.61
DEPARTAMENTO JURÍDICO	\$1,667,622.38	\$14,898.69	\$1,682,521.07	\$1,367,493.40	\$1,363,213.40	\$315,027.67
SUBDIRECCIÓN MÉDICA	\$19,205,735.05	\$1,197,279.17	\$20,403,014.22	\$11,532,727.88	\$11,307,658.33	\$8,870,286.34
DIRECCIÓN OPERATIVA	\$54,985,882.81	\$13,287,997.38	\$68,273,880.19	\$34,796,954.37	\$34,728,911.29	\$33,476,925.82
DEPARTAMENTO DE SUPERVISIÓN Y CAPACITACIÓN	\$969,015.44	-\$67,052.57	\$901,962.87	\$521,202.75	\$519,531.75	\$380,760.12
SUBDIRECCIÓN OPERATIVA ÁREA METROPOLITANA	\$245,209,249.32	-\$2,946,835.31	\$242,262,414.01	\$140,823,763.11	\$140,309,839.80	\$101,438,650.90
SUBDIRECCIÓN OPERATIVA ÁREA FORÁNEA	\$3,411,720.04	-\$11,970.33	\$3,399,749.71	\$556,022.43	\$554,667.43	\$2,843,727.28
DELEGACIÓN ATLIIXCO	\$6,649,881.26	\$32,664.53	\$6,682,545.79	\$5,457,857.53	\$5,430,513.21	\$1,224,688.26
DELEGACIÓN HUAUCHINANGO	\$13,833,894.31	\$216,191.58	\$14,050,085.89	\$9,842,144.53	\$9,811,960.53	\$4,207,941.36
DELEGACIÓN IZÚCAR DE MATAMOROS	\$8,920,515.99	\$60,017.83	\$8,980,533.82	\$7,511,046.68	\$7,488,194.68	\$1,469,487.14
DELEGACIÓN ORIENTAL	\$15,706,369.27	\$106,987.42	\$15,813,356.69	\$10,729,218.75	\$10,677,976.33	\$5,084,137.94
DELEGACIÓN SAN MARTÍN TEXMELUCAN	\$14,492,039.36	\$111,579.23	\$14,603,618.59	\$10,976,859.98	\$10,908,647.98	\$3,626,758.61
DELEGACIÓN TEHUACÁN	\$26,784,943.10	\$87,794.20	\$26,872,737.30	\$20,102,561.14	\$20,017,836.11	\$6,770,176.16
DELEGACIÓN TEPEACA	\$30,281,884.42	\$76,649.90	\$30,358,534.32	\$22,468,179.29	\$22,389,091.74	\$7,890,355.03
DELEGACIÓN TEZIUTLÁN	\$18,186,881.89	\$173,896.28	\$18,360,778.17	\$14,216,943.59	\$14,164,585.26	\$4,143,834.58
DELEGACIÓN ZACATLÁN	\$12,359,084.01	\$81,910.66	\$12,440,994.67	\$9,383,841.40	\$9,354,383.40	\$3,057,153.27
DIRECCIÓN ADMINISTRATIVA	\$3,900,181.21	\$35,311.00	\$3,935,492.21	\$2,356,106.00	\$2,352,232.00	\$1,579,386.21
SUBDIRECCIÓN DE FACTOR HUMANO	\$8,593,127.21	\$33,248,479.39	\$41,841,606.60	\$30,209,136.35	\$29,720,190.35	\$11,632,470.25
SUBDIRECCIÓN CONTABLE Y FINANCIERA	\$5,316,670.94	\$13,543,261.66	\$18,859,932.60	\$4,338,763.77	\$4,304,276.42	\$14,521,168.83
SUBDIRECCIÓN DE COMERCIALIZACIÓN	\$3,174,337.18	-\$15,828.74	\$3,158,508.44	\$1,628,285.17	\$1,623,941.17	\$1,530,223.27
SUBDIRECCIÓN DE ATENCIÓN A USUARIOS E IMAGEN INS	\$1,404,944.65	-\$6,257.00	\$1,398,687.65	\$731,729.40	\$729,304.40	\$664,958.25
SUBDIRECCIÓN DE RECURSOS MATERIALES Y SERVICIOS	\$22,077,724.06	\$3,609,842.37	\$25,687,566.43	\$14,595,806.74	\$14,456,677.08	\$11,091,759.69
Sin Ramo/Dependencia	\$524,090,186.42	\$63,266,802.29	\$587,356,988.71	\$359,135,608.09	\$357,184,879.49	\$228,221,380.62
Total Final	\$524,090,186.42	\$63,266,802.29	\$587,356,988.71	\$359,135,608.09	\$357,184,879.49	\$228,221,380.62



CORPORACIÓN AUXILIAR DE POLICÍA DE PROTECCIÓN CIUDADANA
Puebla

Estado Analítico del Ejercicio Presupuesto de Egresos
Clasificación Administrativa
| Del 01/ene./2018 Al 30/sep./2018

Fecha y hora de Impresión | 05/oct./2018 06:25 p. m.


Usr: usuario 4
Rep: rptEstadoPresupuestoEgresos_UA3

Concepto	Egresos					Subejercicio 6 = (3 - 4)
	Aprobado 1	Ampliaciones / (Reducciones) 2	Modificado 3=(1+2)	Devengado 4	Pagado 5	



APOLO ANGEL DOMINGUEZ MOTOLINIA
DIRECTOR GENERAL

MIGUEL CAMACHO LEZAMA
SUBDIRECTOR CONTABLE Y FINANCIERO



JORGE ALBERTO VAZQUEZ RUIZ
DIRECTOR ADMINISTRATIVO



CORPORACIÓN AUXILIAR DE POLICÍA DE PROTECCIÓN CIUDADANA

Puebla


Estado Analítico del Ejercicio Presupuesto de Egresos Clasificación Económica (por Tipo de Gasto)

Usr: usuario 4
Rep: rptEstadoPresupuestoEgresos_CL2

Fecha y hora de Impresión | 05/oct./2018
06:26 p. m.

Concepto	Egresos			Pagado	Subejercicio
	Aprobado	Ampliaciones / (Reducciones)	Modificado		
1 Gasto Corriente	\$514,353,786.42	\$59,413,246.68	\$573,767,033.10	\$345,018,024.25	\$226,804,979.25
2 Gasto de Capital	\$9,736,400.00	\$3,853,555.61	\$13,589,955.61	\$12,166,855.24	\$1,416,401.37
Total	\$524,090,186.42	\$63,266,802.29	\$587,356,988.71	\$357,184,879.49	\$228,221,380.62


 APOLO ANGEL DOMINGUEZ MOTOLINIA
 DIRECTOR GENERAL


 JORGE ALBERTO VAZQUEZ RUIZ
 DIRECTOR ADMINISTRATIVO

MIGUEL CAMACHO LEZAMA
 SUBDIRECTOR CONTABLE Y FINANCIERO



CORPORACIÓN AUXILIAR DE POLICÍA DE PROTECCIÓN CIUDADANA

Puebla

Estado Analítico del Ejercicio Presupuesto de Egresos Clasificación por Objeto del Gasto (Capítulo y Concepto)

Usu: usuario 4
Rep: rptEstadoPresupuestoEgresos_CP_CTO

Fecha y hora de Impresión | 05/oct./2018
06:26 p. m.

Concepto	Egresos					
	Aprobado 1	Ampliaciones / (Reducciones) 2	Modificado 3=(1+2)	Devengado 4	Pagado 5	Subejercicio 6 = (3 - 4)
SERVICIOS PERSONALES	\$429,508,653.94	\$0.00	\$429,508,653.94	\$278,392,401.85	\$278,085,290.89	\$151,116,252.09
REMUNERACIONES AL PERSONAL DE CARÁCTER PE	\$334,927,670.23	-\$4,402,888.14	\$330,524,782.09	\$233,954,594.73	\$233,947,361.19	\$96,570,187.36
REMUNERACION DE CARÁCTER EVENTUAL	\$1,936,844.65	\$0.00	\$1,936,844.65	\$1,132,042.17	\$1,010,042.17	\$804,802.48
REMUNERACIONES ADICIONALES Y ESPECIALES	\$64,863,769.17	\$1,880,007.63	\$66,743,776.80	\$23,394,474.79	\$23,219,067.37	\$43,349,302.01
SEGURIDAD SOCIAL	\$3,662,397.28	\$2,115,195.70	\$5,777,592.98	\$5,777,592.98	\$5,777,592.98	\$0.00
OTRAS PRESTACIONES SOCIALES Y ECONÓMICAS	\$4,472,112.95	\$407,684.81	\$4,879,797.76	\$2,009,552.23	\$2,007,082.23	\$2,870,245.53
PAGO DE ESTÍMULOS A SERVIDORES PÚBLICOS	\$19,645,859.66	\$0.00	\$19,645,859.66	\$12,124,144.95	\$12,124,144.95	\$7,521,714.71
MATERIALES Y SUMINISTROS	\$43,124,790.00	\$13,131,410.21	\$56,256,200.21	\$27,841,604.40	\$27,636,340.72	\$28,414,595.81
MATERIALES DE ADMINISTRACIÓN, EMISIÓN DE DOX	\$1,904,130.00	-\$49,166.07	\$1,854,963.93	\$86,056.97	\$81,648.97	\$1,768,906.96
ALIMENTOS Y UTENSILIOS	\$3,539,800.00	\$2,871,933.62	\$6,411,733.62	\$2,483,342.31	\$2,477,755.75	\$3,928,391.31
MATERIAS PRIMAS Y MATERIALES DE PRODUCCIÓN	\$0.00	\$409.12	\$409.12	\$409.12	\$409.12	\$0.00
MATERIALES Y ARTÍCULOS DE CONSTRUCCIÓN Y DI	\$666,820.00	\$121,608.34	\$788,428.34	\$336,783.98	\$262,650.00	\$451,644.36
PRODUCTOS QUÍMICOS, FARMACÉUTICOS Y DE LAE	\$4,644,000.00	\$891,342.77	\$5,535,342.77	\$3,673,628.71	\$3,624,478.81	\$1,861,714.06
COMBUSTIBLES, LUBRICANTES Y ADITIVOS	\$14,628,860.00	\$7,664,958.51	\$22,293,818.51	\$4,648,521.48	\$4,648,092.28	\$17,645,297.03
VESTUARIO, BLANCOS, PRENDAS DE PROTECCIÓN	\$15,000,000.00	\$375,173.10	\$15,375,173.10	\$15,055,340.29	\$15,023,299.93	\$319,832.81
MATERIALES Y SUMINISTROS PARA SEGURIDAD	\$0.00	\$165.20	\$165.20	\$0.00	\$0.00	\$165.20
HERRAMIENTAS, REFACCIONES Y ACCESORIOS ME	\$2,741,180.00	\$1,254,985.62	\$3,996,165.62	\$1,557,521.54	\$1,518,005.86	\$2,438,644.08
SERVICIOS GENERALES	\$41,720,342.48	\$46,281,836.47	\$88,002,178.95	\$40,728,047.60	\$39,296,392.64	\$47,274,131.35
SERVICIOS BÁSICOS	\$1,560,449.96	\$112,219.00	\$1,672,668.96	\$1,153,645.22	\$1,148,947.22	\$519,023.74
SERVICIOS DE ARRENDAMIENTO	\$432,312.50	\$107,326.78	\$539,639.28	\$45,208.74	\$45,208.74	\$494,430.54
SERVICIOS PROFESIONALES, CIENTÍFICOS, TÉCNIC	\$5,704,048.40	\$948,653.03	\$6,652,701.43	\$1,567,179.71	\$1,519,149.00	\$5,085,521.72
SERVICIOS FINANCIEROS, BANCARIOS Y COMERCIA	\$1,426,317.00	\$0.00	\$1,426,317.00	\$130,481.71	\$130,481.71	\$1,295,835.29
SERVICIOS DE INSTALACIÓN, REPARACIÓN, MANTEI	\$10,308,249.56	\$572,740.02	\$10,880,989.58	\$6,340,318.21	\$6,335,840.61	\$4,540,671.37

APOLÓ ANGEL DOMÍNGUEZ MOTOLINI
DIRECTOR GENERAL

JORGE ALBERTO VAZQUEZ RUIZ
DIRECTOR ADMINISTRATIVO

MIGUEL CAMACHO LEZAMA
SUBDIRECTOR CONTABLE Y FINANCIERO



CORPORACIÓN AUXILIAR DE POLICÍA DE PROTECCIÓN CIUDADANA

Puebla

Estado Analítico del Ejercicio Presupuesto de Egresos Clasificación por Objeto del Gasto (Capítulo y Concepto)

Fecha y hora de Impresión | 05/oct./2018 | 06:26 p. m.

Usu. usuario 4
Rep: rptEstadoPresupuestoEgresos_CP_CTO

Concepto	Egresos					
	Aprobado 1	Ampliaciones / (Reducciones) 2	Modificado 3=(1+2)	Devengado 4	Pagado 5	Subejercicio 6 = (3 - 4)
SERVICIOS DE TRASLADO Y VIÁTICOS	\$715,700.00	-\$104,233.71	\$611,466.29	\$132,179.09	\$132,179.09	\$479,287.20
SERVICIOS OFICIALES	\$36,000.00	-\$14,011.00	\$21,989.00	\$10,480.08	\$10,480.08	\$11,508.92
OTROS SERVICIOS GENERALES	\$21,537,265.06	\$44,659,142.35	\$66,196,407.41	\$31,348,554.84	\$29,974,106.19	\$34,847,852.57
BIENES MUEBLES, INMUEBLES E INTANGIBLES	\$9,736,400.00	\$3,853,555.61	\$13,589,955.61	\$12,173,554.24	\$12,166,855.24	\$1,416,401.37
MOBILIARIO Y EQUIPO DE ADMINISTRACIÓN	\$863,500.00	\$46,854.72	\$910,354.72	\$46,854.72	\$46,854.72	\$863,500.00
MOBILIARIO Y EQUIPO EDUCACIONAL Y RECREATIVO	\$25,000.00	\$0.00	\$25,000.00	\$0.00	\$0.00	\$25,000.00
EQUIPO E INSTRUMENTAL MÉDICO Y DE LABORATO	\$300,000.00	\$32,970.53	\$332,970.53	\$32,970.53	\$32,970.53	\$300,000.00
VEHÍCULOS Y EQUIPO DE TRANSPORTE	\$8,000,000.00	\$1,040,110.00	\$9,040,110.00	\$9,040,110.00	\$9,040,110.00	\$0.00
MAQUINARIA, OTROS EQUIPOS Y HERRAMIENTAS	\$150,000.00	\$2,728,228.36	\$2,878,228.36	\$2,878,228.99	\$2,871,527.99	\$1.37
ACTIVOS INTANGIBLES	\$397,900.00	\$5,392.00	\$403,292.00	\$175,392.00	\$175,392.00	\$227,900.00
Total del Gasto	\$524,090,186.42	\$63,266,802.29	\$587,356,988.71	\$359,135,608.09	\$357,184,879.49	\$228,221,380.62


 APOLO ÁNGEL DOMÍNGUEZ MOTOLMÍA
 DIRECTOR GENERAL


 MIGUEL CAMACHO LEZAMA
 SUBDIRECTOR CONTABLE Y FINANCIERO


 JORGE ALBERTO VAZQUEZ RUIZ
 DIRECTOR ADMINISTRATIVO



CORPORACIÓN AUXILIAR DE POLICÍA DE PROTECCIÓN CIUDADANA
Puebla

Estado Analítico del Ejercicio Presupuesto de Egresos
Clasificación Funcional (Finalidad y Función)

Usr: usuario 4
Rep: rptEstadoPresupuestoEgresos_FN3

Fecha y hora de Impresión: 05/oct./2018 06:27 p. m.

Del 01/ene./2018 Al 30/sep./2018

Concepto	Egresos					
	Aprobado 1	Ampliaciones / (Reducciones) 2	Modificado 3=(1+2)	Devengado 4	Pagado 5	Subejercicio 6 = (3 - 4)
GOBIERNO	\$524,090,186.42	\$63,266,802.29	\$587,356,988.71	\$359,135,608.09	\$357,184,879.49	\$228,221,380.62
ASUNTOS DE ORDEN PÚBLICO Y DE SEGURIDAD INTER	\$524,090,186.42	\$63,266,802.29	\$587,356,988.71	\$359,135,608.09	\$357,184,879.49	\$228,221,380.62
Total del Gasto	\$524,090,186.42	\$63,266,802.29	\$587,356,988.71	\$359,135,608.09	\$357,184,879.49	\$228,221,380.62


APOLO ÁNGEL DOMÍNGUEZ MOTOLINIA
DIRECTOR GENERAL


JORGE ALBERTO VAZQUEZ RUIZ
DIRECTOR ADMINISTRATIVO


MIGUEL CAMACHO LEZAMA
SUBDIRECTOR CONTABLE Y FINANCIERO



CORPORACIÓN AUXILIAR DE POLICÍA DE PROTECCIÓN CIUDADANA

Puebla

Endeudamiento Neto

Del 01/ene./2018 Al 30/sep./2018

Fecha y hora de Impresión | 05/oct./2018
06:27 p. m.

Usu: usuario 4
Rep: rptEndeudamientoNeto

Identificación de Crédito o Instrumento	Contratación/Colocación	Amortización	Endeudamiento Neto
	A	B	C=A-B
Créditos Bancarios			
Total Créditos Bancarios	\$0.00	\$0.00	\$0.00
Otros Instrumentos de Deuda			
Total Otros Instrumentos de Deuda	\$0.00	\$0.00	\$0.00
Total	\$0.00	\$0.00	\$0.00



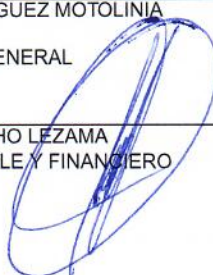
APOLO ÁNGEL DOMINGUEZ MOTOLINIA

DIRECTOR GENERAL



JORGE ALBERTO VAZQUEZ RUIZ

DIRECTOR ADMINISTRATIVO



MIGUEL CAMACHO LEZAMA
SUBDIRECTOR CONTABLE Y FINANCIERO



CORPORACIÓN AUXILIAR DE POLICÍA DE PROTECCIÓN CIUDADANA

Puebla

Intereses de la Deuda

Del 01/ene./2018 Al 30/sep./2018

Usu: usuario 4
Rep: rptInteresesdeLaDeuda

Fecha y hora de Impresión | 05/oct./2018
06:28 p. m.

Identificación de Crédito o Instrumento	Devengado	Pagado
Créditos Bancarios		
Total de Intereses de Créditos Bancarios	\$0.00	\$0.00
Otros Instrumentos de Deuda		
Total de Intereses de Otros Instrumentos de Deuda	\$0.00	\$0.00



APOLO ÁNGEL DOMÍNGUEZ MOTOLPIA

DIRECTOR GENERAL



MIGUEL CAMACHO LEZAMA
SUBDIRECTOR CONTABLE Y FINANCIERO



JORGE ALBERTO VAZQUEZ RUIZ

DIRECTOR ADMINISTRATIVO



CORPORACIÓN AUXILIAR DE POLICÍA DE PROTECCIÓN CIUDADANA

Puebla

Indicadores de Postura Fiscal

del 01/ene./2018 al 30/sep./2018

Usu: usuario 4

Rep: rptIndicadoresPosturaFiscal

Fecha y hora de Impresión | 05/oct./2018
06:28 p. m.

Concepto	Estimado	Devengado	Pagado
I. Ingresos Presupuestarios (I=1+2)	\$524,090,186.42	\$440,878,707.62	\$416,174,800.63
1. Ingresos del Gobierno de la Entidad Federativa	\$0.00	\$0.00	\$0.00
2. Ingresos del Sector Paraestatal	\$524,090,186.42	\$440,878,707.62	\$416,174,800.63
II. Egresos Presupuestarios (II=3+4)	\$524,090,186.42	\$359,135,608.09	\$357,184,879.49
3. Egresos del Gobierno de la Entidad Federativa	\$0.00	\$0.00	\$0.00
4. Egresos del Sector Paraestatal	\$524,090,186.42	\$359,135,608.09	\$357,184,879.49
III. Balance Presupuestario (Superávit o Déficit) (III = I - II)	\$0.00	\$81,743,099.53	\$58,989,921.14

Concepto	Estimado	Devengado	Pagado
III. Balance Presupuestario (Superávit o Déficit)	\$0.00	\$81,743,099.53	\$58,989,921.14
IV. Intereses, Comisiones y Gastos de la Deuda	\$0.00	\$0.00	\$0.00
V. Balance Primario (Superávit o Déficit) (V= III - IV)	\$0.00	\$81,743,099.53	\$58,989,921.14

Concepto	Estimado	Devengado	Pagado
A. Financiamiento	\$0.00	\$0.00	\$0.00
B. Amortización de la deuda	\$0.00	\$0.00	\$0.00
C. Endeudamiento ó desendeudamiento (C = A - B)	\$0.00	\$0.00	\$0.00

APOLO ÁNGEL DOMÍNGUEZ MOTOLINIA
DIRECTOR GENERAL

MIGUEL CAMACHO LEZAMA
SUBDIRECTOR CONTABLE Y FINANCIERO

JORGE ALBERTO VÁZQUEZ RUIZ
DIRECTOR ADMINISTRATIVO



CORPORACIÓN AUXILIAR DE POLICÍA DE PROTECCIÓN CIUDADANA

Puebla

Gasto por Categoría Programática

Del 01/ene./2018 Al 30/sep./2018

Usr: usuario 4

Rep: rptEstadoPresupuestoEgresos_PC

Fecha y hora de Impresión

05/oct./2018 06:28 p. m.

Concepto	Egresos					Subejercicio 6 = (3 - 4)
	Aprobado 1	Ampliaciones / (Reducciones) 2	Modificado 3=(1+2)	Devengado 4	Pagado 5	

Programas

Desempeño de las Funciones

Prestación de Servicios Públicos

Desempeño de las Funciones

\$524,090,186.42	\$63,266,802.29	\$587,356,988.71	\$359,135,608.09	\$357,184,879.49	\$228,221,380.62
\$524,090,186.42	\$63,266,802.29	\$587,356,988.71	\$359,135,608.09	\$357,184,879.49	\$228,221,380.62

Total del Gasto

\$524,090,186.42	\$63,266,802.29	\$587,356,988.71	\$359,135,608.09	\$357,184,879.49	\$228,221,380.62
------------------	-----------------	------------------	------------------	------------------	------------------

APOLO ANGEL DOMINGUEZ MOTOLINIA

DIRECTOR GENERAL

MIGUEL CAMACHO LEZAMA

SUBDIRECTOR CONTABLE Y FINANCIERO

JORGE ALBERTO VAZQUEZ RUIZ

DIRECTOR ADMINISTRATIVO




CORPORACIÓN AUXILIAR DE POLICÍA DE PROTECCIÓN CIUDADANA
Puebla

SECRETARÍA
SEGURIDAD PÚBLICA
GOBIERNO DE PROGRESO

PROGRAMAS Y PROYECTOS DE INVERSIÓN
DEL 01 DE ENERO AL 30 DE SEPTIEMBRE DE 2018



NO APLICA


AFOLE ANGEL DOMINGUEZ MOTOLINIA
DIRECTOR GENERAL


JORGE ALBERTO VÁZQUEZ RUIZ
DIRECTOR ADMINISTRATIVO


MIGUEL CAMACHO LEZAMA
SUBDIRECTOR CONTABLE Y FINANCIERO



SECRETARÍA
SEGURIDAD PÚBLICA
GOBIERNO DE PROGRESO

CORPORACIÓN AUXILIAR DE POLICÍA DE PROTECCIÓN CIUDADANA
Puebla
INDICADORES PARA RESULTADOS
AL 30/09/2018



pp	INDICADORES				METAS				PRESUPUESTO (MILES DE PESOS)						
	Programa Presupuestario / Indicador	Nivel	Tipo ^{1/}	Dimensión a Medir	Unidad de Medida	Aprobada	Modificada	Alcanzada	Alc./ Aprob.	Alc./ Modif.	Aprobado	Modificado	Devengado ^{2/}	Dev. / Aprob.	Dev. / Modif.
	TOTAL DEL GASTO PROGRAMABLE EN LOS PROGRAMAS PRESUPUESTARIOS ASOCIADOS A INDICADORES														
	INDICADORES:														
	CAPACITACION CONTRATOS				PERSONA PIEZA										
						60.20									
						100.00									

1/ Sólo se reportará el tipo de indicador estratégico.

2/ De conformidad con el artículo 52 de la Ley General de Contabilidad Gubernamental (LGCG), se considera como base de registro el Momento Contable del Devengado.
Fuente: Secretaría de Finanzas y Administración.

"Bajo protesta de decir verdad declaramos que los Estados Financieros y sus Notas son razonablemente correctos y responsabilidad del emisor"

NOTA : LOS INDICADORES DE RESULTADOS DEBIDO A NUESTRO DESARROLLO INSTITUCIONAL SE PRESENTAN EN FORMA ANUAL DE ACUERDO AL PROGRAMA PRESUPUESTARIO 2018.

APOLLO ANGEL DOMINGUEZ MOTOLINIÁ,
DIRECTOR GENERAL

FEDERICO GUYOT-ARTHUR
JEFE DEL DEPARTAMENTO DE
PLANEACIÓN Y
DESARROLLO INSTITUCIONAL

JORGE ALBERTO VAZQUEZ BUJZ,
DIRECTOR ADMINISTRATIVO