



CORPORACIÓN AUXILIAR DE POLICÍA DE PROTECCIÓN CIUDADANA Puebla

Estado de Situación Financiera
Al 31/ago./2018

Fecha y hora de Impresión | 12/sep./2018
07:57 p. m.

Usr. usuario 4
Rep: rptEstadoSituacionFinanciera

	2018	2017	PASIVO	2018	2017
ACTIVO					
ACTIVO CIRCULANTE			PASIVO CIRCULANTE		
EFFECTIVO Y EQUIVALENTES	\$130,464,167.32	\$126,580,126.85	CUENTAS POR PAGAR A CORTO PLAZO	\$4,405,517.82	\$41,850,347.41
DERECHOS A RECIBIR EFECTIVO O EQUIVALENTES	\$82,887,111.81	\$74,405,664.88	Total de Pasivos Circulantes	\$4,405,517.82	\$41,850,347.41
DERECHOS A RECIBIR BIENES O SERVICIOS	\$41,465,238.37	\$45,103,818.35	PASIVO NO CIRCULANTE	\$0.00	\$0.00
ALMACENES	\$1,847,214.99	\$46,607.99	Total de Pasivos	\$4,405,517.82	\$41,850,347.41
Total de Activos Circulantes	\$4,264,602.15	\$7,024,035.63	HACIENDA PÚBLICA/ PATRIMONIO		
	\$130,464,167.32	\$126,580,126.85	HACIENDA PÚBLICA/PATRIMONIO CONTRIBUIDO		
ACTIVO NO CIRCULANTE			APORTACIONES	\$12,729,565.55	\$12,365,251.94
BIENES INMUEBLES, INFRAESTRUCTURA Y CONSTRUC	\$80,166,656.24	\$68,517,983.40	DONACIONES DE CAPITAL	\$7,120,507.40	\$7,120,507.40
BIENES MUEBLES	\$12,056,892.55	\$12,056,892.55	ACTUALIZACIÓN DE LA HACIENDA PÚBLICA/PATRIMONIO	\$1,344,456.00	\$0.00
ACTIVOS INTANGIBLES	\$117,800,054.97	\$104,464,135.73	HACIENDA PÚBLICA/PATRIMONIO GENERADO	\$4,264,602.15	\$5,244,744.54
DEPRECIACIÓN, DETERIORO Y AMORTIZACIÓN ACUMU	\$336,864.00	\$161,472.00	RESULTADOS DEL EJERCICIO (AHORRO/ DESAHORRO)	\$193,495,740.19	\$140,882,510.90
ESTIMACIÓN POR PÉRDIDA O DETERIORO DE ACTIVOS	-\$63,129,135.63	-\$63,129,135.63	RESULTADOS DE EJERCICIOS ANTERIORES	\$54,379,349.26	-\$30,017,479.88
Total de Activos No Circulantes	\$13,101,980.35	\$14,964,618.75	REVALUOS	\$128,934,205.30	\$160,717,805.15
	\$80,166,656.24	\$68,517,983.40	EXCESO O INSUFICIENCIA EN LA ACTUALIZACIÓN I	\$10,182,185.63	\$10,182,185.63
Total de Activos	\$210,630,823.56	\$195,098,110.25	Total Hacienda Pública/Patrimonio	\$206,225,305.74	\$153,247,762.84
			Total de Pasivo y Hacienda Pública/Patrimonio	\$210,630,823.56	\$195,098,110.25



CORPORACIÓN AUXILIAR DE POLICÍA DE PROTECCIÓN CIUDADANA Puebla

Estado de Situación Financiera Al 31/ago./2018

Fecha y hora de Impresión | 12/sep./2018 | 07:57 p. m.

Usu: usuario 4
Rep: rptEstadoSituacionFinanciera

	<u>2018</u>	<u>2017</u>
CUENTAS DE ORDEN CONTABLES		
VALORES	\$0.00	\$0.00
EMISIÓN DE OBLIGACIONES	\$0.00	\$0.00
AVALES Y GARANTÍAS	\$0.00	\$0.00
JUICIOS	\$0.00	\$0.00
INVERSIÓN MEDIANTE PROYECTOS PARA PRESTA	\$0.00	\$0.00
BIENES EN CONCESIONADOS O EN COMODATO	\$10,040,191.02	\$0.00
CONTRATO DE COMODATO POR BIENES	\$10,040,191.02	\$10,040,191.02





CORPORACIÓN AUXILIAR DE POLICÍA DE PROTECCIÓN CIUDADANA Puebla

Estado de Situación Financiera
Al 31/ago./2018

Fecha y hora de Impresión | 12/sep./2018
07:57 p. m.

Usu: usuario 4
Rep: rptEstadoSituacionFinanciera

	2018	2017
CUENTAS DE ORDEN PRESUPUESTARIAS		
LEY DE INGRESOS		
LEY DE INGRESOS ESTIMADA	\$524,090,186.42	\$0.00
LEY DE INGRESOS POR EJECUTAR	\$189,938,804.14	\$0.00
MODIFICACIONES A LA LEY DE INGRESOS ESTIMADA	\$63,266,802.29	\$74,086,777.30
LEY DE INGRESOS DEVENGADA	\$397,418,184.57	\$603,276,389.30
LEY DE INGRESOS RECAUDADA	\$368,688,149.76	\$574,145,462.41
PRESUPUESTO DE EGRESOS		
PRESUPUESTO DE EGRESOS APROBADO	\$524,090,186.42	\$0.00
PRESUPUESTO DE EGRESOS POR EJERCER	\$230,403,872.08	\$529,189,612.00
MODIFICACIONES AL PRESUPUESTO DE EGRESOS APF	\$63,266,802.29	\$1,122,068.92
PRESUPUESTO DE EGRESOS COMPROMETIDO	\$356,953,116.63	\$74,799,814.23
PRESUPUESTO DE EGRESOS DEVENGADO	\$322,316,988.30	\$602,867,357.31
PRESUPUESTO DE EGRESOS EJERCIDO	\$320,444,049.86	\$602,867,357.31
PRESUPUESTO DE EGRESOS PAGADO	\$320,444,049.86	\$569,843,115.22
		\$569,840,895.42

Bajo protesta de decir verdad declaramos que los Estados Financieros y sus notas, son razonablemente correctos y son responsabilidad del emisor".

APOLO ANGEL DOMINGUEZ MOTOLINIA
DIRECTOR GENERAL

MIGUEL CAMACHO LEZAMA
SUBDIRECTOR CONTABLE Y FINANCIERO

JORGE ALBERTO VAZQUEZ RUIZ
DIRECTOR ADMINISTRATIVO



CORPORACIÓN AUXILIAR DE POLICÍA DE PROTECCIÓN CIUDADANA

Puebla

Estado de Variaciones en la Hacienda Pública
Del 01/ene/2018 Al 31/ago./2018

Fecha y hora de Impresión 12/sep./2018 07:58 p. m.

Usu: usuario 4
Rep: rptEstadoVariacionHacienda

Concepto	Hacienda Publica/ Patrimonio Generado		Ajustes por Cambios de Valor	Total
	Hacienda Publica/ Patrimonio Contribuido	De Ejercicios Anteriores		
HACIENDA PÚBLICA/PATRIMONIO CONTRIBUIDO NETO 2017	\$12,365,251.94	\$0.00	\$0.00	\$12,365,251.94
APORTACIONES	\$7,120,507.40	\$0.00	\$0.00	\$7,120,507.40
DONACIONES DE CAPITAL	\$0.00	\$0.00	\$0.00	\$0.00
ACTUALIZACIÓN DE LA HACIENDA PÚBLICA/PATRIMONIO	\$5,244,744.54	\$0.00	\$0.00	\$5,244,744.54
HACIENDA PÚBLICA /PATRIMONIO GENERADO NETO 2017	\$0.00	\$170,899,990.78	\$0.00	\$140,882,510.90
RESULTADOS DEL EJERCICIO (AHORRO/ DESAHORRO)	\$0.00	\$0.00	\$0.00	-\$30,017,479.88
RESULTADOS DE EJERCICIOS ANTERIORES	\$0.00	\$160,717,805.15	\$0.00	\$160,717,805.15
REVALÚOS	\$0.00	\$10,182,185.63	\$0.00	\$10,182,185.63
RESERVAS	\$0.00	\$0.00	\$0.00	\$0.00
RECTIFICACIONES DE RESULTADOS DE EJERCICIOS ANTERIORES	\$0.00	\$0.00	\$0.00	\$0.00
EXCESO O INSUFICIENCIA EN LA ACTUALIZACIÓN DE LA HACIENDA PÚBLICA/ F	\$0.00	\$0.00	\$0.00	\$0.00
RESULTADO POR POSICIÓN MONETARIA	\$0.00	\$0.00	\$0.00	\$0.00
RESULTADO POR TENENCIA DE ACTIVOS NO MONETARIOS	\$0.00	\$0.00	\$0.00	\$0.00
HACIENDA PÚBLICA / PATRIMONIO NETO FINAL 2017	\$12,365,251.94	\$170,899,990.78	\$0.00	\$153,247,762.84
CAMBIOS EN LA HACIENDA PÚBLICA/PATRIMONIO CONTRIBUIDO NETO 2018	\$364,313.61	\$0.00	\$0.00	\$364,313.61
APORTACIONES	\$0.00	\$0.00	\$0.00	\$0.00
DONACIONES DE CAPITAL	\$1,344,456.00	\$0.00	\$0.00	\$1,344,456.00
ACTUALIZACIÓN DE LA HACIENDA PÚBLICA/PATRIMONIO	-\$980,142.39	\$0.00	\$0.00	-\$980,142.39
VARIACIONES DE LA HACIENDA PÚBLICA / PATRIMONIO GENERADO NETO 2018	\$0.00	-\$31,783,599.85	\$0.00	\$52,613,229.29
RESULTADOS DEL EJERCICIO (AHORRO/ DESAHORRO)	\$0.00	\$0.00	\$0.00	\$54,379,349.26
RESULTADOS DE EJERCICIOS ANTERIORES	\$0.00	-\$31,783,599.85	\$0.00	-\$1,766,119.97
REVALÚOS	\$0.00	\$0.00	\$0.00	\$0.00
RESERVAS	\$0.00	\$0.00	\$0.00	\$0.00
RECTIFICACIONES DE RESULTADOS DE EJERCICIOS ANTERIORES	\$0.00	\$0.00	\$0.00	\$0.00
CAMBIOS EN EL EXCESO O INSUFICIENCIA EN LA ACTUALIZACIÓN DE LA HACIENDA PÚBLICA/ F	\$0.00	\$0.00	\$0.00	\$0.00
RESULTADO POR POSICIÓN MONETARIA	\$0.00	\$0.00	\$0.00	\$0.00



CORPORACIÓN AUXILIAR DE POLICÍA DE PROTECCIÓN CIUDADANA
Puebla

Estado de Variaciones en la Hacienda Pública
 Del 01/ene/2018 Al 31/ago./2018


Fecha y hora de Impresión | 12/sep./2018
 07:58 p. m.

Usu. usuario 4
 Rep: rptEstadoVariacionHacienda

Concepto	Hacienda Publica/ Patrimonio Generado		Ajustes por Cambios de Valor	Total
	Hacienda Publica/ Patrimonio Contribuido	De Ejercicios Anteriores		
RESULTADO POR TENENCIA DE ACTIVOS NO MONETARIOS	\$0.00	\$0.00	\$0.00	\$0.00
HACIENDA PÚBLICA / PATRIMONIO NETO FINAL 2018	\$12,729,565.55	\$139,116,390.93	\$0.00	\$206,225,305.74

"Bajo protesta de decir verdad declaramos que los Estados Financieros y sus notas, son razonablemente correctos y son responsabilidad del emisor".


 APOLO ANGEL DOMINGUEZ MOTOLINIA
 DIRECTOR GENERAL


 JORGE ALBERTO VAZQUEZ RUIZ
 DIRECTOR ADMINISTRATIVO


 MIGUEL CAMACHO IZZAMA
 SUBDIRECTOR CONTABLE Y FINANCIERO



**^ORPORACIÓN AUXILIAR DE POLICÍA DE PROTECCIÓN CIUDADANA
Puebla**

Estado de Cambios en la Situación Financiera

Del 01/ene./2018 Al 31/ago./2018

Usu: usuario 4

Rep: rptEstadoCambiosSituacionFinanciera

Fecha y hora de Impresión | 12/sep./2018
07:59 p. m.

	<u>Origen</u>	<u>Aplicación</u>
ACTIVO		\$15,532,713.31
ACTIVO CIRCULANTE		\$3,884,040.47
EFFECTIVO Y EQUIVALENTES		\$8,481,446.93
DERECHOS A RECIBIR EFECTIVO O EQUIVALENTES	\$3,638,579.98	
DERECHOS A RECIBIR BIENES O SERVICIOS		\$1,800,607.00
ALMACENES	\$2,759,433.48	
ACTIVO NO CIRCULANTE		\$11,648,672.84
BIENES INMUEBLES, INFRAESTRUCTURA Y CONSTRUCCIONES EN PROCESO		
BIENES MUEBLES		\$13,335,919.24
ACTIVOS INTANGIBLES		\$175,392.00
DEPRECIACIÓN, DETERIORO Y AMORTIZACIÓN ACUMULADA DE BIENES		
ESTIMACIÓN POR PÉRDIDA O DETERIORO DE ACTIVOS NO CIRCULANTES	\$1,862,638.40	
PASIVO		\$37,444,829.59
PASIVO CIRCULANTE		\$37,444,829.59
CUENTAS POR PAGAR A CORTO PLAZO		\$37,444,829.59
PASIVO NO CIRCULANTE		
HACIENDA PÚBLICA/ PATRIMONIO	\$52,977,542.90	
HACIENDA PÚBLICA/PATRIMONIO CONTRIBUIDO	\$364,313.61	
APORTACIONES		
DONACIONES DE CAPITAL	\$1,344,456.00	
ACTUALIZACIÓN DE LA HACIENDA PÚBLICA/PATRIMONIO		\$980,142.39
HACIENDA PÚBLICA /PATRIMONIO GENERADO	\$52,613,229.29	
RESULTADOS DEL EJERCICIO (AHORRO/ DESAHORRO)	\$84,396,829.14	
RESULTADOS DE EJERCICIOS ANTERIORES		\$31,783,599.85
REVALÚOS		
EXCESO O INSUFICIENCIA EN LA ACTUALIZACIÓN DE LA HACIENDA PÚBLICA/ PATRIMONIO		

"Bajo protesta de decir verdad declaramos que los Estados Financieros y sus notas, son razonablemente correctos y son responsabilidad del emisor".

APOLO ANGEL DOMINGUEZ MOTOLINIA
DIRECTOR GENERAL

JORGE ALBERTO VAZQUEZ RUIZ
DIRECTOR ADMINISTRATIVO

MIGUEL CAMACHO LEZAMA
SUBDIRECTOR CONTABLE Y FINANCIERO



SECRETARÍA
SEGURIDAD PÚBLICA
GOBIERNO DE PROGRESO


CORPORACIÓN AUXILIAR DE POLICÍA DE PROTECCIÓN CIUDADANA Puebla

INFORME SOBRE PASIVOS CONTINGENTES
DEL 01 DE ENERO AL 31 DE AGOSTO DE 2018



NO APLICA


APÓLO ANGEL DOMÍNGUEZ MOTOLINIA
DIRECTOR GENERAL


JORGE ALBERTO VÁZQUEZ RUIZ
DIRECTOR ADMINISTRATIVO


MIGUEL CAMACHO VEZAMA
SUBDIRECTOR CONTABLE Y FINANCIERO

NOTAS A LOS ESTADOS FINANCIEROS

a) NOTAS DE DESGLOSE

I) NOTAS AL ESTADO DE SITUACIÓN FINANCIERA

Activo

Efectivo y Equivalentes

El efectivo y equivalentes al 31 de agosto del 2018 terminó con los saldos que se muestran en la siguiente tabla. Dentro de la misma cuenta, el importe más relevante es el efectivo depositado en las cuentas de bancos.

Concepto	2018
FONDO FIJO ATlixco	1,000
FONDO CLINICA	10,000
FONDO RECURSOS MATERIALES	15,000
FONDO FIJO IZUCAR DE MATAMOROS	5,000
FONDO FIJO ORIENTAL	5,000
FONDO FIJO SAN MARTIN TEXMELUCAN	5,000
FONDO REVOLVENTE DIRECCION GENERAL	7,000
FONDO FIJO TEZIUTLAN	5,000
FONDO FIJO TEPEACA	5,000
FONDO FIJO TEHUACAN	5,000
FONDO FIJO ZACATLAN	5,000
FONDO FIJO HUAUCHINANGO	5,000
FONDO CLINICA 2	4,000
BANCOMER CUENTA 0101283308	46,949,808
BANCOMER 25599	14,818,590
HSBC 4024143091	5,101,467
HSBC 4024143174	737,291
SANTANDER 65501743338	407,130
SANTANDER 92000332510	5,479,305
BANORTE 0665372173	19,287
SANTANDER INV 66501743338	4,088,636
SANTANDER INV 66-50619329-4	5,097,167
BANCOMER INV 3308	0.00
BANCOMER INV 5599	0.00
CENTRO COMERCIAL GALERIA LAS ANIMAS AC	14,000
DIGITAL AKURA SA DE CV	2,000
MARIA DEL SOCORRO HERRERA FUENTES	2,520
SERVICIO LAS ANIMAS DE PUEBLA SA DE CV	30,000
MINERALES XALOSTOC SA DE CV	5,655
FERNANDO MONCADA BRETON	12,876
MARIA TERESA JUANA BARRERO ACOCAL	6,960
SOCORRO ANA MARIA RODRIGUEZ REYES	9,280

COMISION FEDERAL DE ELECTRICIDAD	19,890
ANGEL ALMAZAN VAZQUEZ	8,250
Total	82,887,112

Derechos a recibir Efectivo y Equivalentes

En este rubro el concepto de mayor importancia es el de ingresos por recuperar a corto plazo, esto debido a que la Entidad opera con recursos propios derivados de la prestación de servicios análogos de seguridad privada.

Concepto	2018
Deudores diversos por cobrar a corto plazo	1,873,911
Ingresos por recuperar a corto plazo	39,571,079
Otros derechos a recibir efectivo o equivalentes a corto plazo	20,249
Total	41,465,239

Derechos a recibir Efectivo y Equivalentes a Largo Plazo

Al 31 de agosto de 2018, la Entidad no cuenta con Derechos a recibir Efectivo y Equivalentes a Largo Plazo.

Bienes Disponibles para su Transformación o Consumo (inventarios)

Por el tipo de servicio que se presta, la Entidad no tiene inventarios.

Concepto	2018
Inventarios	0
Total	0

Inversiones Financieras a Largo Plazo

Al 31 de agosto de 2018, la Entidad no cuenta con Inversiones Financieras a Largo Plazo. Sin embargo, se tienen cuatro cuentas de inversión que generan rendimientos, las cuales al 31 de agosto de 2018, presentan un saldo de \$9,185,825.

Concepto	2018
Inversiones Financieras a Largo Plazo	0
Total	0

Bienes Inmuebles e Intangibles

Al 31 de agosto de 2018 el inmueble no sufrió cambios, por lo que continúa con un importe de \$12, 056,893 que representa su saldo inicial. Es importante señalar que el valor se actualizó en 2014 con la valuación realizada por el Mtro. Oswaldo Magaña Cruz el 12 de Diciembre de 2014.

Concepto	2018
Terrenos	1,344,000
Edificios no habitacionales	10,712,893
Total	12,056,893

Al 31 de agosto de 2018, la Entidad cuenta con un importe de \$ 336,864 de Activos Intangibles, correspondiente a un Software de Control Clínico de la Clínica-Hospital y de Nomina para la Subdirección de Factor Humano de la CAPPC.

Concepto	2018
Activos Intangibles	336,864
Total	336,864

Porcentajes de Depreciación

Los Porcentajes de Depreciación se establecieron de acuerdo a los *Parámetros de Estimación de Vida Útil* aprobada por el Consejo Nacional de Armonización Contable el día 31 de julio del 2012. Se estableció efectuar la depreciación anual, es decir, al cierre de diciembre de 2018, se realizará la depreciación correspondiente del presente ejercicio.

Concepto	% de depreciación anual
Muebles de Oficina y Estantería	10
Equipo de Cómputo y Tecnologías de la Información	33
Otros Mobiliarios y Equipos de Administración	10
Equipos y Aparatos Audiovisuales	33
Equipo Médico y de Laboratorio	20
Instrumental Médico y de Laboratorio	20
Automóviles y Camiones	20
Equipo de Comunicación y Telecomunicación	10

Pasivo

Cuentas por Pagar a Corto Plazo

Al 31 de agosto de 2018, la Entidad cuenta con las siguientes Cuentas Por Pagar a Corto Plazo.

Servicios Personales Por Pagar a Corto Plazo

Al 31 de agosto de 2018, la Entidad cuenta con un importe de \$ 78,727 debido a que el personal no recogió su pago, que corresponden a ejercicios anteriores.

Concepto	2018
Servicios Personales Por Pagar a Corto Plazo	92,727
Total	92,727

Proveedores Por Pagar a Corto Plazo

Al 31 de agosto de 2018, la Entidad cuenta con los siguientes:

Proveedor	2018
AMALIA MORALES HERNANDEZ	2,227
CACHON VILLASEÑOR CONSULTORES SC	15,766
INFRA SA DE CV	4,674
JOSÉ RAÚL MARTÍNEZ HERRERA	5,800
GUILLERMINA RODRIGUEZ GONZALEZ	18,550
FERNANDO MARTINEZ SALDAÑA	2,094
JOSE LUIS CORNELIO CUAMATZI CORTES	3,889
ECOMCE COMERCIALIZADORA DEL CENTRO SA DE CV	288
MAGDALENA MOLINA MACIP	1,111
HERMILO RUIZ VALERIANO	3,800
PROVEEDORA DE FABRICACION Y COMERCIALIZACION DE MATERIALES SA DE CV	32,265
GYGSA SA DE CV	20,114
JUAN GREGORIO MONTERO GARCIA	8,889
CONSEJO ESTATAL CSNSS	479,910
KARLA GUADALUPE ORDAZ CAMPOS	4,698
GUADALUPE ANGELICA RIVERA CORONA	10,964
FRANCISCO JAVIER VÁZQUEZ VARGAS	76,373
COMERCIALIZADORA DESCARGA SA DE CV	23,431
Total	714,843

Retenciones y Contribuciones Por Pagar a Corto Plazo

Al 31 de agosto de 2018, la Entidad cuenta con un importe de \$3,272,618 Este se compone de ISR retenido, 5 al millar retenido (Estatad) y el Impuesto Sobre Erogaciones por Remuneraciones al Trabajo Personal (Estatad).

Concepto	2018
----------	------

Retenciones y Contribuciones Por Pagar a Corto Plazo	3,272,618
Total	3,272,618

Otras Cuentas Por Pagar a Corto Plazo

Al 31 de agosto de 2018, la Entidad tiene un importe de \$85,231, que corresponden a ejercicios anteriores.

Concepto	2018
Otras Cuentas Por Pagar a Corto Plazo	85,231
Total	85,231

Documentos Por Pagar

Al 31 de agosto de 2018, la Entidad no cuenta con Documentos por Pagar.

Concepto	2018
Documentos Por Pagar	0
Total	0

Fondos y Bienes de Terceros en Garantía y/o Administración

Al 31 de agosto de 2018, la Entidad no cuenta con Fondos y Bienes de terceros en garantía y/o administración.

Concepto	2018
Fondos y Bienes de Terceros en Garantía y/o Administración	0
Total	0

Pasivos Diferidos

Al 31 de agosto de 2018, la Entidad no cuenta con Pasivos Diferidos.

Concepto	2018
A corto plazo	0
A largo plazo	0
Total	0

Otros Pasivos

Al 31 de agosto del 2018, la Entidad no cuenta con Otros Pasivos.

Concepto	2018
Otros Pasivos	0
Total	0

II) NOTAS AL ESTADO DE ACTIVIDADES

Ingresos de Gestión

Concepto	2018
Derechos	332,980,687
Productos de tipo corriente	1,548,795
Transferencias, Asignaciones, Subsidios y Otras	30,000,000
Total	364,529,482

Gastos y Otras Pérdidas

Gastos de Funcionamiento

Concepto	2018
Servicios Personales	249,332,950
Materiales y Suministros	27,262,426
Servicios Generales	33,554,757
Total	310,150,133

Estimaciones, Depreciaciones, Deterioros, Obsolescencia y Amortizaciones

Concepto	2018
Depreciación, deterioro y amortización acumulada	63,129,136
Total	63,129,136

Concepto	2018
Estimación por pérdida o deterioro de activos no circulante	13,101,980
Total	13,101,980

Del análisis realizado a la cartera de clientes al 31 de agosto de 2018, se determinó un importe de \$13,101,980 como estimación por pérdida o deterioro de activos no circulante, que corresponde principalmente a cuentas por cobrar de clientes de ejercicios y administraciones anteriores.

III) NOTAS AL ESTADO DE VARIACIONES EN LA HACIENDA PÚBLICA

Patrimonio

Concepto	2018
Saldo Neto en la Hacienda / Patrimonio	210,630,824
Total	210,630,824

IV) NOTAS AL ESTADO DE FLUJOS DE EFECTIVO Efectivo y equivalentes

Concepto	2018	2017
----------	------	------

Efectivo y Equivalentes al Efectivo al Inicio del Ejercicio	74,405,665	46,652,520
Efectivo y Equivalentes al Efectivo al Final del Ejercicio	82,887,112	74,405,665

Concepto	2018
Bienes Muebles	117,800,055
Total	117,800,055

Se requieren para el desarrollo de actividades administrativas y operativas propias de la Entidad, y así lograr el cumplimiento de sus objetivos.

Conceptos	2018	Dic 2017
Ahorro/Desahorro antes de rubros Extraordinarios	54,379,349	-22,080,286
<i>Movimientos de partidas (o rubros) que no afectan al efectivo</i>	0	0
Depreciación	0	7,937,194
Ahorro/Desahorro	54,379,349	-30,017,480

V) CONCILIACIÓN ENTRE LOS INGRESOS PRESUPUESTARIOS Y CONTABLES, ASÍ COMO ENTRE LOS EGRESOS PRESUPUESTARIOS Y LOS GASTOS CONTABLES

Anexo 1.

b) NOTAS DE MEMORIA

Cuentas de Orden Contables

Corresponde al valor de bienes muebles e inmueble que se encuentran en comodato a favor de la Entidad y que es propiedad del Gobierno del Estado de Puebla, por un importe de \$10, 040,191.

Concepto	Importe
Contrato en comodato por bienes	10,040,191
Total	10,040,191

Cuentas de Orden Presupuestarias

Al 31 de agosto de 2018, la Entidad presenta las siguientes Cuentas de Orden Presupuestarias.

concepto	importe
Ley De Ingresos	
Ley de ingresos estimada	524,090,186
Ley de ingresos por ejecutar	189,938,804
Modificaciones a la ley de ingresos estimada	63,266,802
Ley de ingresos devengada	397,418,185
Ley de ingresos recaudada	368,688,150

Presupuesto De Egresos

Presupuesto de egresos aprobado	524,090,186
Presupuesto de egresos por ejercer	230,403,872
Modificaciones al presupuesto de egresos aprobado	63,266,802
Presupuesto de egresos comprometido	356,953,117
Presupuesto de egresos devengado	322,316,988
Presupuesto de egresos ejercido	320,444,050
Presupuesto de egresos pagado	320,444,050

c) NOTAS DE GESTIÓN ADMINISTRATIVA

1. Introducción

Los Estados Financieros de esta Entidad, proveen de información financiera a los principales usuarios de la misma; a la Auditoría Superior del Estado de Puebla, a la Secretaría de la Contraloría del Estado de Puebla y a los ciudadanos.

El objetivo del presente documento es la revelación del contexto y de los aspectos económicos-financieros más relevantes que influyeron en las decisiones del período, y que deberán ser consideradas en la elaboración de los estados financieros para la mayor comprensión de los mismos y sus particularidades.

De esta manera, se informa y explica la respuesta de esta Entidad a las condiciones relacionadas con la información financiera del período del 1 de Enero al 31 de agosto de 2018 (se presenta de forma acumulada, tal y como lo requiere la Ley General de Contabilidad Gubernamental).

Información Contable

La información financiera presentada es emitida por el Sistema Automatizado de Administración y Contabilidad Gubernamental (SAACG.NET), mismo que fue aprobado por el Consejo de Armonización Contable del Estado de Puebla, con la finalidad de dar cumplimiento a lo establecido en la Ley General de Contabilidad Gubernamental.

Información Presupuestaria

El presupuesto de egresos es aprobado por la Junta de Gobierno, que es la máxima autoridad de la Entidad.

2. Panorama Económico y Financiero

La Entidad opera con recursos propios, derivados de la venta de servicios de seguridad y vigilancia a organismos públicos y privados. Además genera rendimientos por cuentas de inversión.

3. Autorización e Historia

La Corporación Auxiliar de Policía de Protección Ciudadana es un organismo público descentralizado del Gobierno del Estado y sectorizado a la Secretaría de Seguridad Pública creado el 28 de febrero de 2003.

Al momento de la creación contaba con una estructura de una Dirección General, dos Direcciones de Área, cinco Subdirecciones y diez Departamentos. En 2008 se crea una Subdirección y dos Departamentos. Para 2011 se crea una Dirección de Área, dos Subdirecciones y cuatro Departamentos, quedando una Dirección General, tres Direcciones de Área, siete Subdirecciones y dieciséis Departamentos. En 2017 y 2018 se realizan modificaciones a la estructura orgánica existiendo una Dirección General y dos Dirección de Área.

4. Organización y Objeto Social

El objeto social y la principal actividad es prestar a las personas físicas y morales y entes públicos que lo soliciten, servicios de custodia consistentes en vigilancia a edificios, empresas, instituciones financieras, centros de esparcimientos educativos y comerciales, casas, unidades habitacionales, fraccionamientos, establecimientos públicos y privados y otros análogos mediante el pago por los servicios prestados.

5. Bases de Preparación de los Estados Financieros

Los estados financieros fueron emitidos por el sistema SAACG.NET, que cumple con las especificaciones establecidas en la Ley General de Contabilidad Gubernamental.

Además de la normatividad emitida por el CONAC, nos apegamos a otro tipo de normatividad supletoria como lo es el Manual de Normas y Lineamientos para el Ejercicio del Presupuesto de la Secretaría de Finanzas y Administración.

El sistema de contabilidad utilizado es el Sistema Automatizado de Administración y de Contabilidad Gubernamental (SAACG.NET), en su versión 1.8.0.2

6. Políticas de Contabilidad Significativas

Se estableció que la depreciación de los bienes muebles se realizará de forma anual por lo que al 31 de Diciembre de 2017 esta se ve reflejada.

a. Efectivo y Equivalentes de Efectivo

Para el mejor manejo y transparencia de los fondos asignados a las delegaciones de la Entidad, estos deben ser comprobados o en su caso reembolsados al cierre de cada mes.

b. Inversiones Financieras

La cuenta de inversiones se mantiene en promedio reinversiones semanales y mensuales esto con la finalidad de obtener la mayor cantidad de rendimientos posibles. Es importante mencionar que se encuentra en moneda nacional.

c. Instrumentos financieros derivados

Al 31 de agosto de 2018 no se cuenta con instrumentos financieros derivados.

d. Bienes muebles y Inmuebles

Los activos fueron adquiridos del 01 de enero al 31 de agosto de 2018. Se aplicará la depreciación anual conforme a las tasas establecidas en la normatividad aplicable y al final del ejercicio.

7. Posición en Moneda Extranjera y Protección por Riesgo Cambiario

Al 31 de agosto de 2018, la Entidad no tiene activos, pasivos ni posiciones en moneda extranjera.

8. Reporte Analítico del Activo

Se presenta el Estado Financiero correspondiente.

9. Fideicomisos, Mandatos y Análogos

Al 31 de agosto de 2018, la Entidad no tiene fideicomisos ni mandatos.

10. Reporte de la Recaudación

Se registraron en el mes de agosto \$47,461,780 devengados y \$64,356,912 recaudados de servicios de seguridad y vigilancia por el ejercicio fiscal 2018.

Información sobre la Deuda y el Reporte Analítico de la Deuda

Se presenta el Estado Financiero correspondiente.

11. Calificaciones otorgadas

Al 31 de agosto de 2018, la Entidad no ha sido sujeta a alguna calificación crediticia.

12. Eventos Posteriores al Cierre

Posterior al 31 de agosto de 2018, no hubo eventos relevantes que pudieran afectar económicamente a la Entidad.

13. Partes Relacionadas

No existen partes relacionadas que pudieran ejercer influencia significativa sobre la toma de decisiones financieras y operativas.

“Bajo protesta de decir verdad declaramos que los Estados Financieros y sus notas, son razonablemente correctos y son responsabilidad del emisor”



APOLO ÁNGEL DOMÍNGUEZ MOTOLINA
DIRECTOR GENERAL

MIGUEL CAMACHO LEZAMA
SUBDIRECTOR CONTABLE Y FINANCIERO



JORGE ALBERTO VÁZQUEZ RUIZ
DIRECTOR ADMINISTRATIVO



ANEXO 1

CORPORACIÓN AUXILIAR DE POLICÍA DE PROTECCIÓN CIUDADANA

Puebla

Conciliación entre los Ingresos Presupuestarios y Contables
Correspondiente Del 01/ene./2018 al 31/ago./2018

Fecha y hora de Impresión | 12/sep./2018 | 08:20 p. m.



Usu: usuario 4
Rep: rptConciliacionPresupuestal

1.-INGRESOS PRESUPUESTARIO		\$397,418,184.57
2. MÁS INGRESOS CONTABLES NO PRESUPUESTARIOS		\$0.00
3. MENOS INGRESOS PRESUPUESTARIOS NO CONTABLES		\$0.00
4.INGRESOS CONTABLES (4= 1 +2 - 3)		\$397,418,184.57



CORPORACIÓN AUXILIAR DE POLICÍA DE PROTECCIÓN CIUDADANA Puebla

Conciliación entre los Egresos Presupuestarios y los Gastos Contables
Correspondiente Del 01/ene./2018 al 31/ago./2018

Usu: usuario 4
Rep: rptConciliacionPresupuestal

Fecha y hora de Impresión 12/sep./2018 08:21 p. m.

1.-TOTAL DE EGRESOS (PRESUPUESTARIOS)				\$322,316,988.30
2. MENOS EGRESOS PRESUPUESTARIOS NO CONTABLES				\$12,166,855.24
	MOBILIARIO Y EQUIPO DE ADMINISTRACIÓN		\$46,854.72	
	EQUIPO E INSTRUMENTAL MÉDICO Y DE LABORATORIO		\$32,970.53	
	VEHÍCULOS Y EQUIPO DE TRANSPORTE		\$9,040,110.00	
	MAQUINARIA, OTROS EQUIPOS Y HERRAMIENTAS		\$2,871,527.99	
	ACTIVOS INTANGIBLES		\$175,392.00	
3. MÁS GASTOS CONTABLES NO PRESUPUESTALES				\$0.00
4. TOTAL DE GASTO CONTABLE (4= 1 - 2.+3)				\$310,150,133.06



CORPORACIÓN AUXILIAR DE POLICÍA DE PROTECCIÓN CIUDADANA Puebla

Estado Analítico del Activo
Del 01/ene./2018 al 31/ago./2018

Fecha y hora de Impresión
12/sep./2018 08:01 p. m.

Usu. usuario 4
Rep: rptEstadoAnaliticoDeActivosYPasivos_R

Concepto	Saldo Inicial 1	Cargos del periodo 2	Abonos del periodo 3	Saldo Final 4(1+2-3)	Variación del Periodo (4-1)
ACTIVO	\$195,098,110.25	\$1,579,165,109...	\$1,563,632,396...	\$210,630,823.56	\$15,532,713.31
ACTIVO CIRCULANTE	\$126,580,126.85	\$1,565,021,290...	\$1,561,137,250...	\$130,464,167.32	\$3,884,040.47
EFFECTIVO Y EQUIVALENTES	\$74,405,664.88	\$1,126,558,437...	\$1,118,076,990...	\$82,887,111.81	\$8,481,446.93
DERECHOS A RECIBIR EFECTIVO O EQUIVALENTES	\$45,103,818.35	\$398,552,344.50	\$402,190,924.48	\$41,465,238.37	-\$3,638,579.98
DERECHOS A RECIBIR BIENES O SERVICIOS	\$46,607.99	\$8,291,735.52	\$6,491,128.52	\$1,847,214.99	\$1,800,607.00
ALMACENES	\$7,024,035.63	\$31,618,773.31	\$34,378,206.79	\$4,264,602.15	-\$2,759,433.48
ACTIVO NO CIRCULANTE	\$68,517,983.40	\$14,143,819.04	\$2,495,146.20	\$80,166,656.24	\$11,648,672.84
BIENES INMUEBLES, INFRAESTRUCTURA Y CONSTRUCCIONES EN PROCESO	\$12,056,892.55	\$0.00	\$0.00	\$12,056,892.55	\$0.00
BIENES MUEBLES	\$104,464,135.73	\$13,335,919.24	\$0.00	\$117,800,054.97	\$13,335,919.24
ACTIVOS INTANGIBLES	\$161,472.00	\$175,392.00	\$0.00	\$336,864.00	\$175,392.00
DEPRECIACIÓN, DETERIORO Y AMORTIZACIÓN ACUMULADA DE BIENES	-\$63,129,135.63	\$0.00	\$0.00	-\$63,129,135.63	\$0.00
ESTIMACIÓN POR PÉRDIDA O DETERIORO DE ACTIVOS NO CIRCULANTES	\$14,964,618.75	\$632,507.80	\$2,495,146.20	\$13,101,980.35	-\$1,862,638.40

"Bajo protesta de decir verdad declaramos que los Estados Financieros y sus notas, son razonablemente correctos y son responsabilidad del emisor".

APOLO ANGEL DOMINGUEZ MOTOLINIA
DIRECTOR GENERAL

MIGUEL CAMACHO LEZAMA
SUBDIRECTOR CONTABLE Y FINANCIERO

JORGE ALBERTO VAZQUEZ RUIZ
DIRECTOR ADMINISTRATIVO



CORPORACIÓN AUXILIAR DE POLICÍA DE PROTECCIÓN CIUDADANA Puebla

Estado Analítico de la Deuda y Otros Pasivos
Del 01/ene./2018 Al 31/ago./2018

Fecha y hora de Impresión | 12/sep./2018
08:01 p. m.

Usu. usuario 4
Rep.: rptEstadoAnaliticoDeudaYPasivos

Denominación de las Deudas	Moneda de Contratación	Institución o País Acreedor	Saldo Inicial del Periodo	Saldo Final del Periodo
DEUDA PÚBLICA				
Corto Plazo				
Deuda Interna				
Instituciones de Crédito	Peso	México	\$0.00	\$0.00
Títulos y Valores	Peso	México	\$0.00	\$0.00
Arrendamientos Financieros	Peso	México	\$0.00	\$0.00
Deuda Externa				
Organismos Financieros Internacionales	Peso	México	\$0.00	\$0.00
Deuda Bilateral	Peso	México	\$0.00	\$0.00
Títulos y Valores	Peso	México	\$0.00	\$0.00
Arrendamientos Financieros	Peso	México	\$0.00	\$0.00
Subtotal Corto Plazo	Peso	México	\$0.00	\$0.00
Largo Plazo				
Deuda Interna				
Instituciones de Crédito	Peso	México	\$0.00	\$0.00
Títulos y Valores	Peso	México	\$0.00	\$0.00
Arrendamientos Financieros	Peso	México	\$0.00	\$0.00
Deuda Externa				
Organismos Financieros Internacionales	Peso	México	\$0.00	\$0.00
Deuda Bilateral	Peso	México	\$0.00	\$0.00
Títulos y Valores	Peso	México	\$0.00	\$0.00
Arrendamientos Financieros	Peso	México	\$0.00	\$0.00
Subtotal Largo Plazo	Peso	México	\$0.00	\$0.00
Otros Pasivos	Peso	México	\$41,850,347.41	\$4,405,517.82
Total Deuda y Otros Pasivos	Peso	México	\$41,850,347.41	\$4,405,517.82






CORPORACIÓN AUXILIAR DE POLICÍA DE PROTECCIÓN CIUDADANA Puebla

Estado Analítico de la Deuda y Otros Pasivos
Del 01/ene./2018 Al 31/ago./2018

Fecha y hora de Impresión 12/sep./2018 08:01 p. m.

Usu: usuario 4
Rep: rptEstadoAnaliticoDeudaYPasivos

Denominación de las Deudas	Moneda de Contratación	Institución o País Acreedor	Saldo Inicial del Periodo	Saldo Final del Periodo
DEUDA PÚBLICA				
"Bajo protesta de decir verdad declaramos que los Estados Financieros y sus notas, son razonablemente correctos y son responsabilidad del emisor".				
	 APOLO ANGEL DOMINGUEZ MOTOLINIA DIRECTOR GENERAL		 JORGE ALBERTO VAZQUEZ RUIZ DIRECTOR ADMINISTRATIVO	
	 MIGUEL CAMACHO LEZAMA SUBDIRECTOR CONTABLE Y FINANCIERO			



CORPORACIÓN AUXILIAR DE POLICÍA DE PROTECCIÓN CIUDADANA
Puebla

Estados de Resultados
Del 01/ago./2018 al 31/ago./2018

Usu: usuario 4
 Rep: rptEstadoResultado

Fecha y hora de Impresión | 12/sep./2018
 08:02 p. m.

	PERIODO		ACUMULADO	
	1/ago. al 31/ago./2018	%	01/ene al 31/ago./2018	%
INGRESOS Y OTROS BENEFICIOS				
INGRESOS DE GESTIÓN	\$47,842,194.54	100.00 %	\$334,529,482.28	91.77 %
DERECHOS	\$47,461,799.83	99.20 %	\$332,980,687.27	91.34 %
PRODUCTOS DE TIPO CORRIENTE	\$380,394.71	0.79 %	\$1,548,795.01	0.42 %
PARTICIPACIONES, APORTACIONES, TRANSFERENCIAS, ASIGNACION	\$0.00	0.00 %	\$30,000,000.00	8.22 %
TRANSFERENCIAS, ASIGNACIONES, SUBSIDIOS Y OTRAS AYUDAS	\$0.00	0.00 %	\$30,000,000.00	8.22 %
TRANSFERENCIAS INTERNAS Y ASIGNACIONES DEL SECTOR PÚBLICO	\$0.00	0.00 %	\$30,000,000.00	8.22 %
OTROS INGRESOS Y BENEFICIOS	\$0.00	0.00 %	\$0.00	0.00 %
Total de Ingresos	\$47,842,194.54	100.00 %	\$364,529,482.28	100.00 %
GASTOS Y OTRAS PÉRDIDAS				
GASTOS DE FUNCIONAMIENTO	\$52,731,178.37	110.21 %	\$310,150,133.02	85.08 %
SERVICIOS PERSONALES	\$34,510,147.74	72.13 %	\$249,332,949.75	68.39 %
MATERIALES Y SUMINISTROS	\$8,736,574.88	18.26 %	\$27,262,425.88	7.47 %
SERVICIOS GENERALES	\$9,484,455.75	19.82 %	\$33,554,757.39	9.20 %
TRANSFERENCIAS, ASIGNACIONES, SUBSIDIOS Y OTRAS AYUDAS	\$0.00	0.00 %	\$0.00	0.00 %
PARTICIPACIONES Y APORTACIONES	\$0.00	0.00 %	\$0.00	0.00 %
INTERESES, COMISIONES Y OTROS GASTOS DE LA DEUDA PÚBLICA	\$0.00	0.00 %	\$0.00	0.00 %
OTROS GASTOS Y PÉRDIDAS EXTRAORDINARIAS	\$0.00	0.00 %	\$0.00	0.00 %
INVERSIÓN PÚBLICA	\$0.00	0.00 %	\$0.00	0.00 %
Total de Gastos y otras Perdidas	\$52,731,178.37	110.21 %	\$310,150,133.02	85.08 %
Ahorro / Desahorro Neto del Ejercicio	-\$4,888,983.83	-10.21 %	\$54,379,349.26	14.91 %

 APOLO ANGEL DOMINGUEZ MOTOLINIA
 DIRECTOR GENERAL

 JORGE ALBERTO VAZQUEZ RUIZ
 DIRECTOR ADMINISTRATIVO

 MIGUEL CAMACHO LEZAMA
 SUBDIRECTOR CONTABLE Y FINANCIERO



CORPORACIÓN AUXILIAR DE POLICÍA DE PROTECCIÓN CIUDADANA Puebla

Estado de Actividades

Del 01/ene./2018 al 31/ago./2018

Usu: usuario 4

Rep: rptEstadoActividades

Fecha y hora de impresión | 12/sep./2018
08:02 p. m.

	<u>2018</u>	<u>2017</u>
INGRESOS Y OTROS BENEFICIOS		
INGRESOS DE GESTIÓN	\$334,529,482.28	\$292,547,011.60
DERECHOS	\$332,980,687.27	\$290,128,229.59
PRODUCTOS DE TIPO CORRIENTE *	\$1,548,795.01	\$2,418,782.01
PARTICIPACIONES, APORTACIONES, TRANSFERENCIAS, ASIGNACIONES, SUBSIDIOS Y	\$30,000,000.00	\$45,979,999.98
TRANSFERENCIAS, ASIGNACIONES, SUBSIDIOS Y OTRAS AYUDAS	\$30,000,000.00	\$45,979,999.98
TRANSFERENCIAS INTERNAS Y ASIGNACIONES DEL SECTOR PÚBLICO	\$30,000,000.00	\$45,979,999.98
OTROS INGRESOS Y BENEFICIOS	\$0.00	\$0.00
Total de Ingresos y Otros Beneficios	\$364,529,482.28	\$338,527,011.58
GASTOS Y OTRAS PÉRDIDAS		
GASTOS DE FUNCIONAMIENTO	\$310,150,133.02	\$337,401,378.85
SERVICIOS PERSONALES	\$249,332,949.75	\$257,572,677.86
MATERIALES Y SUMINISTROS	\$27,262,425.88	\$14,853,256.40
SERVICIOS GENERALES	\$33,554,757.39	\$64,975,444.59
TRANSFERENCIAS, ASIGNACIONES, SUBSIDIOS Y OTRAS AYUDAS	\$0.00	\$0.00
PARTICIPACIONES Y APORTACIONES	\$0.00	\$0.00
INTERESES, COMISIONES Y OTROS GASTOS DE LA DEUDA PÚBLICA	\$0.00	\$0.00
OTROS GASTOS Y PÉRDIDAS EXTRAORDINARIAS	\$0.00	\$1,002,037.29
ESTIMACIONES, DEPRECIACIONES, DETERIOROS, OBSOLESCENCIA Y AMORTIZACION	\$0.00	\$1,002,037.29
INVERSIÓN PÚBLICA	\$0.00	\$0.00
Total de Gastos y otras Pérdidas	\$310,150,133.02	\$338,403,416.14
Resultado del Ejercicio (Ahorro/Desahorro)	\$54,379,349.26	\$123,595.44

"Bajo protesta de decir verdad declaramos que los Estados Financieros y sus notas, son razonablemente correctos y son responsabilidad del emisor".


APOLO ÁNGEL DOMÍNGUEZ MOTOLINÍA
DIRECTOR GENERAL


JORGE ALBERTO VAZQUEZ RUIZ
DIRECTOR ADMINISTRATIVO


MIGUEL CAMACHO LEZAMA
SUBDIRECTOR CONTABLE Y FINANCIERO



**CORPORACIÓN AUXILIAR DE POLICÍA DE PROTECCIÓN CIUDADANA
Puebla**

**Estado de Flujos de Efectivo
Del 01/ene/2018 Al 31/ago./2018**

Usu: usuario 4
Rep: rptEstadoFlujosEfectivo

Fecha y hora de Impresión | 12/sep./2018
08:03 p. m.

Concepto	2018	2017
FLUJOS DE EFECTIVO DE LAS ACTIVIDADES DE OPERACIÓN		
ORIGEN	\$368,688,149.76	\$597,594,040.63
DERECHOS	\$336,469,250.83	\$504,530,614.22
PRODUCTOS DE TIPO CORRIENTE	\$1,548,795.01	\$3,634,848.21
TRANSFERENCIAS, ASIGNACIONES, SUBSIDIOS Y OTRA AYUDAS	\$30,670,103.92	\$65,979,999.98
OTROS ORÍGENES DE OPERACIÓN	\$0.00	\$23,448,578.22
APLICACIÓN	\$348,039,847.59	\$555,948,973.83
SERVICIOS PERSONALES	\$249,078,850.16	\$425,411,928.24
MATERIALES Y SUMINISTROS	\$27,133,365.62	\$39,877,274.55
SERVICIOS GENERALES	\$32,064,978.84	\$90,659,771.04
OTRAS APLICACIONES DE OPERACIÓN	\$39,762,652.97	\$0.00
FLUJOS NETOS DE EFECTIVO POR ACTIVIDADES DE OPERACIÓN	\$20,648,302.17	\$41,645,066.80
FLUJOS DE EFECTIVO DE LAS ACTIVIDADES DE INVERSIÓN		
APLICACIÓN	\$12,166,855.24	\$13,891,921.59
BIENES MUEBLES	\$11,991,463.24	\$13,730,449.59
OTRAS APLICACIONES DE INVERSIÓN	\$175,392.00	\$161,472.00
FLUJOS NETOS DE EFECTIVO POR ACTIVIDADES DE INVERSIÓN	-\$12,166,855.24	-\$13,891,921.59
FLUJO DE EFECTIVO DE LAS ACTIVIDADES DE FINANCIAMIENTO		
INCREMENTO/DISMINUCIÓN NETA EN EL EFECTIVO Y EQUIVALENTES AL EFEC	\$8,481,446.93	\$27,753,145.21
EFFECTIVO Y EQUIVALENTES AL EFECTIVO AL INICIO DEL EJERCICIO	\$74,405,664.88	\$46,652,519.67
EFFECTIVO Y EQUIVALENTES AL EFECTIVO AL FINAL DEL EJERCICIO	\$82,887,111.81	\$74,405,664.88

"Bajo protesta de decir verdad declaramos que los Estados Financieros y sus notas, son razonablemente correctos y son responsabilidad del emisor".

APOLO ANGEL DOMINGUEZ MOTOLINIA

DIRECTOR GENERAL

MIGUEL CAMACHO LEZAMA

SUBDIRECTOR CONTABLE Y FINANCIERO

JORGE ALBERTO VAZQUEZ RUIZ

DIRECTOR ADMINISTRATIVO



CORPORACIÓN AUXILIAR DE POLICÍA DE PROTECCIÓN CIUDADANA

Puebla

Estado Analítico de Ingresos Presupuestales

Del 01/ene./2018 Al 31/ago./2018

Fecha y hora de Impresión 12/sep./2018 08:04 p. m.

Usr: usuario 4
Rep: rptEstadoPresupuestoIngresosRB_CP

Rubros de los Ingresos	Ingreso					Diferencia (6=5-1)
	Estimado (1)	Ampliaciones / (Reducciones) (2)	Modificado (3=1+2)	Devengados (4)	Recaudado (5)	
INGRESOS DERIVADOS DE FINANCIAMIENTOS	\$0.00	\$0.00	\$0.00	\$0.00	\$0.00	0.00
IMPUESTOS	\$0.00	\$0.00	\$0.00	\$0.00	\$0.00	0.00
CUOTAS Y APORTACIONES DE SEGURIDAD SOCIAL	\$0.00	\$0.00	\$0.00	\$0.00	\$0.00	0.00
CONTRIBUCIONES DE MEJORAS	\$0.00	\$0.00	\$0.00	\$0.00	\$0.00	0.00
DERECHOS	\$521,118,772.72	\$32,218,598.37	\$553,337,371.09	\$365,199,285.64	\$336,469,250.83	-184,649,521.89
PRODUCTOS	\$2,971,413.70	\$378,100.00	\$3,349,513.70	\$1,548,795.01	\$1,548,795.01	-1,422,618.69
Corriente	\$2,971,413.70	\$378,100.00	\$3,349,513.70	\$1,548,795.01	\$1,548,795.01	-1,422,618.69
Capital	\$0.00	\$0.00	\$0.00	\$0.00	\$0.00	0.00
APROVECHAMIENTOS	\$0.00	\$0.00	\$0.00	\$0.00	\$0.00	0.00
Corriente	\$0.00	\$0.00	\$0.00	\$0.00	\$0.00	0.00
Capital	\$0.00	\$0.00	\$0.00	\$0.00	\$0.00	0.00
INGRESOS POR VENTAS DE BIENES	\$0.00	\$0.00	\$0.00	\$0.00	\$0.00	0.00
PARTICIPACIONES Y APORTACIONES	\$0.00	\$0.00	\$0.00	\$0.00	\$0.00	0.00
PARTICIPACIONES, ASIGNACIONES, SUBSIDIOS Y OTRA AYUDAS	\$0.00	\$30,670,103.92	\$30,670,103.92	\$30,670,103.92	\$30,670,103.92	30,670,103.92
Total	\$524,090,186.42	\$63,266,802.29	\$587,356,988.71	\$397,418,184.57	\$368,688,149.76	-155,402,036.66

Estado Analítico de Ingresos por Fuente de Financiamiento	Ingreso					Diferencia (6=5-1)
	Estimado (1)	Ampliaciones / (Reducciones) (2)	Modificado (3=1+2)	Devengados (4)	Recaudado (5)	
INGRESOS del Gobierno	\$0.00	\$0.00	\$0.00	\$0.00	\$0.00	0.00
IMPUESTOS	\$0.00	\$0.00	\$0.00	\$0.00	\$0.00	0.00
CONTRIBUCIONES DE MEJORAS	\$0.00	\$0.00	\$0.00	\$0.00	\$0.00	0.00
DERECHOS	\$521,118,772.72	\$32,218,598.37	\$553,337,371.09	\$365,199,285.64	\$336,469,250.83	-184,649,521.89
PRODUCTOS	\$2,971,413.70	\$378,100.00	\$3,349,513.70	\$1,548,795.01	\$1,548,795.01	-1,422,618.69
Corriente	\$2,971,413.70	\$378,100.00	\$3,349,513.70	\$1,548,795.01	\$1,548,795.01	-1,422,618.69
Capital	\$0.00	\$0.00	\$0.00	\$0.00	\$0.00	0.00
APROVECHAMIENTOS	\$0.00	\$0.00	\$0.00	\$0.00	\$0.00	0.00
Corriente	\$0.00	\$0.00	\$0.00	\$0.00	\$0.00	0.00
Capital	\$0.00	\$0.00	\$0.00	\$0.00	\$0.00	0.00
PARTICIPACIONES Y APORTACIONES	\$0.00	\$0.00	\$0.00	\$0.00	\$0.00	0.00
INGRESOS de Organismos y Empresas	\$0.00	\$0.00	\$0.00	\$0.00	\$0.00	0.00
CUOTAS Y APORTACIONES DE SEGURIDAD SOCIAL	\$0.00	\$0.00	\$0.00	\$0.00	\$0.00	0.00
INGRESOS POR VENTAS DE BIENES	\$0.00	\$0.00	\$0.00	\$0.00	\$0.00	0.00
TRANSFERENCIAS, ASIGNACIONES, SUBSIDIOS Y OTRA AYUDA	\$0.00	\$30,670,103.92	\$30,670,103.92	\$30,670,103.92	\$30,670,103.92	30,670,103.92



CORPORACIÓN AUXILIAR DE POLICÍA DE PROTECCIÓN CIUDADANA
Puebla

Estado Analítico de Ingresos Presupuestales
Del 01/ene./2018 Al 31/ago./2018

Fecha y hora de Impresión: 12/sep./2018 08:04 p. m.

Usr: usuario 4
Rep: rptEstadoPresupuestoIngresosRB_CP

Rubros de los Ingresos	Ingreso				Diferencia (6=5-1)
	Estimado (1)	Ampliaciones / (Reducciones) (2)	Modificado (3=1+2)	Devengados (4)	

Ingresos Derivados de Financiamiento

INGRESOS DERIVADOS DE FINANCIAMIENTOS	\$0.00	\$0.00	\$0.00	\$0.00	\$0.00	0.00
Total	\$524,090,186.42	\$63,266,802.29	\$587,356,988.71	\$397,418,194.57	\$368,688,149.76	-155,402,036.66


APOLO ANGEL DOMINGUEZ MOTOLINIA
DIRECTOR GENERAL


JORGE ALBERTO VAZQUEZ RUIZ
DIRECTOR ADMINISTRATIVO


MIGUEL CAMACHO LEZAMA
SUBDIRECTOR CONTABLE Y FINANCIERO



CORPORACIÓN AUXILIAR DE POLICÍA DE PROTECCIÓN CIUDADANA

Puebla

Estado Analítico del Ejercicio Presupuesto de Egresos

Clasificación Administrativa

Del 01/ene./2018 Al 31/ago./2018

Fecha y 13/sep./2018

hora de Impresión 11:33 a. m.

Usu: usuario 4

Rep: rptEstadoPresupuestoEgresos_UA3

Concepto	Egresos					
	Aprobado 1	Ampliaciones / (Reducciones) 2	Modificado 3=(1+2)	Devengado 4	Pagado 5	Subejercicio 6 = (3 - 4)
Sin Ramo/Dependencia						
DIRECCIÓN GENERAL	\$3,731,401.49	\$63,004.74	\$3,794,406.23	\$2,188,933.35	\$2,180,188.35	\$1,605,472.88
DEPARTAMENTO DE PLANEACIÓN Y DESARROLLO INSTIT	\$1,816,508.53	\$296,288.13	\$2,112,796.66	\$1,373,032.57	\$1,369,084.57	\$739,764.09
DEPARTAMENTO DE ANÁLISIS Y TRANSPARENCIA	\$1,410,572.50	\$930.40	\$1,411,502.90	\$873,250.29	\$868,885.29	\$538,252.61
DEPARTAMENTO JURÍDICO	\$1,667,622.38	\$32,663.27	\$1,700,285.65	\$1,219,274.39	\$1,206,769.39	\$481,011.26
SUBDIRECCIÓN MÉDICA	\$19,205,735.05	\$1,358,108.58	\$20,563,843.63	\$10,632,081.95	\$10,529,333.79	\$9,931,761.68
DIRECCIÓN OPERATIVA	\$54,985,882.81	\$13,260,792.16	\$68,246,674.97	\$34,089,467.43	\$34,084,640.43	\$34,157,207.54
DEPARTAMENTO DE SUPERVISIÓN Y CAPACITACIÓN	\$969,015.44	-\$67,052.57	\$901,962.87	\$463,836.15	\$462,137.15	\$438,126.72
SUBDIRECCIÓN OPERATIVA ÁREA METROPOLITANA	\$245,209,249.32	-\$2,984,323.88	\$242,224,925.44	\$126,085,923.60	\$125,525,898.31	\$116,139,001.84
SUBDIRECCIÓN OPERATIVA ÁREA FORÁNEA	\$3,411,720.04	-\$9,970.33	\$3,401,749.71	\$509,019.23	\$507,736.23	\$2,892,730.48
DELEGACIÓN ATLIXCO	\$6,649,881.26	\$26,421.89	\$6,676,303.15	\$4,827,106.90	\$4,809,660.90	\$1,849,196.25
DELEGACIÓN HUAUCHINANGO	\$13,833,894.31	\$184,867.87	\$14,018,762.18	\$8,796,821.12	\$8,738,764.94	\$5,221,941.06
DELEGACIÓN IZÚCAR DE MATAMOROS	\$8,920,515.99	\$60,017.83	\$8,980,533.82	\$6,713,261.21	\$6,682,060.61	\$2,267,272.61
DELEGACIÓN ORIENTAL	\$15,706,369.27	\$90,015.06	\$15,796,384.33	\$9,547,542.84	\$9,487,672.65	\$6,248,841.49
DELEGACIÓN SAN MARTÍN TEXMELUCAN	\$14,492,039.36	\$101,222.78	\$14,593,262.14	\$9,753,518.18	\$9,703,961.67	\$4,839,743.96
DELEGACIÓN TEHUACÁN	\$26,784,943.10	\$74,675.99	\$26,859,619.09	\$17,944,138.47	\$17,872,996.87	\$8,915,480.62
DELEGACIÓN TEPEACA	\$30,281,884.42	\$70,464.80	\$30,352,349.22	\$20,010,692.39	\$19,918,359.54	\$10,341,656.83
DELEGACIÓN TEZIUTLÁN	\$18,186,881.89	\$173,896.26	\$18,360,778.15	\$12,688,951.49	\$12,627,854.61	\$5,671,826.66
DELEGACIÓN ZACATLÁN	\$12,359,084.01	\$81,574.66	\$12,440,658.67	\$8,371,955.81	\$8,339,347.81	\$4,068,702.86
DIRECCIÓN ADMINISTRATIVA	\$3,900,181.21	\$35,311.00	\$3,935,492.21	\$2,220,778.67	\$2,216,280.67	\$1,714,713.54
SUBDIRECCIÓN DE FACTOR HUMANO	\$8,593,127.21	\$33,241,479.39	\$41,834,606.60	\$24,713,127.45	\$24,223,925.45	\$17,121,479.15
SUBDIRECCIÓN CONTABLE Y FINANCIERA	\$5,316,670.94	\$13,534,082.94	\$18,850,753.88	\$3,429,034.24	\$3,403,448.61	\$15,421,719.64
SUBDIRECCIÓN DE COMERCIALIZACIÓN	\$3,174,337.18	-\$15,828.74	\$3,158,508.44	\$1,475,853.26	\$1,456,052.77	\$1,682,655.18
SUBDIRECCIÓN DE ATENCIÓN A USUARIOS E IMAGEN INE	\$1,404,944.65	-\$10,942.00	\$1,394,002.65	\$645,799.30	\$643,282.30	\$748,203.35
SUBDIRECCIÓN DE RECURSOS MATERIALES Y SERVICIOS	\$22,077,724.06	\$3,669,102.06	\$25,746,826.12	\$13,743,588.01	\$13,585,706.95	\$12,003,238.11
Sin Ramo/Dependencia	\$524,090,186.42	\$63,266,802.29	\$587,356,988.71	\$322,316,988.30	\$320,444,049.86	\$265,000,000.41
Total Fin	\$524,090,186.42	\$63,266,802.29	\$587,356,988.71	\$322,316,988.30	\$320,444,049.86	\$265,000,000.41



CORPORACIÓN AUXILIAR DE POLICÍA DE PROTECCIÓN CIUDADANA Puebla

Estado Analítico del Ejercicio Presupuesto de Egresos

Clasificación Administrativa

Del 01/ene./2018 Al 31/ago./2018

Usu: usuario 4

Rep: rptEstadoPresupuestoEgresos_UA3

Fecha y

13/sep./2018

hora de Impresión

11:33 a. m.

Egresos

Concepto	Aprobado	Ampliaciones / (Reducciones)	Modificado	Devengado	Pagado	Subejercicio
	1	2	3=(1+2)	4	5	6 = (3 - 4)


APOLO ANGEL DOMINGUEZ MOTOLINIA
DIRECTOR GENERAL


MIGUEL CAMACHO LEZAMA
SUBDIRECTOR CONTABLE Y FINANCIERO


JORGE ALBERTO VAZQUEZ RUIZ
DIRECTOR ADMINISTRATIVO



CORPORACIÓN AUXILIAR DE POLICÍA DE PROTECCIÓN CIUDADANA


Puebla


Estado Analítico del Ejercicio Presupuesto de Egresos
Clasificación Económica (por Tipo de Gasto)


Fecha y hora de impresión: 12/sep./2018 08:05 p. m.

Usr: usuario 4
Rep: rptEstadoPresupuestoEgresos_CL2

Concepto	Egresos				Pagado	Subejercicio
	Aprobado	Ampliaciones / (Reducciones)	Modificado	Devengado		
1 Gasto Corriente	\$514,353,786.42	\$59,419,945.68	\$573,773,732.10	\$310,150,133.06	\$308,277,194.62	\$263,623,599.04
2 Gasto de Capital	\$9,736,400.00	\$3,846,856.61	\$13,583,256.61	\$12,166,856.24	\$12,166,855.24	\$1,416,401.37
TOTAL	\$524,090,186.42	\$63,266,802.29	\$587,356,988.71	\$322,316,989.30	\$320,444,049.86	\$265,040,000.41


JORGE ALBERTO VAZQUEZ RUIZ
DIRECTOR ADMINISTRATIVO


APOLO ANGEL DOMINGUEZ MOTOLINIA
DIRECTOR GENERAL


MIGUEL CAMACHO LEZAMA
SUBDIRECTOR CONTABLE Y FINANCIERO



CORPORACIÓN AUXILIAR DE POLICÍA DE PROTECCIÓN CIUDADANA

Puebla

Estado Analítico del Ejercicio Presupuesto de Egresos Clasificación por Objeto del Gasto (Capítulo y Concepto)

Usu: usuario 4

Rep: rptEstadoPresupuestoEgresos_CP_CTO

Fecha y 12/sep./2018

hora de Impresión 08:06 p. m.

Del 01/ene./2018 Al 31/ago./2018

Concepto	Egresos					Subejercicio 6 = (3 - 4)
	Aprobado 1	Ampliaciones / (Reducciones) 2	Modificado 3=(1+2)	Devengado 4	Pagado 5	
SERVICIOS PERSONALES	\$429,508,653.94	\$0.00	\$429,508,653.94	\$249,332,949.75	\$249,078,850.16	\$180,175,704.19
REMUNERACIONES AL PERSONAL DE CARÁCTER PE	\$334,927,670.23	-\$4,080,228.45	\$330,847,441.78	\$208,377,339.84	\$208,379,923.37	\$122,470,101.94
REMUNERACION DE CARÁCTER EVENTUAL	\$1,936,844.65	\$0.00	\$1,936,844.65	\$1,010,042.17	\$996,042.17	\$926,802.48
REMUNERACIONES ADICIONALES Y ESPECIALES	\$64,863,769.17	\$1,607,147.65	\$66,470,916.82	\$21,358,192.02	\$21,115,508.90	\$45,112,724.80
SEGURIDAD SOCIAL	\$3,662,397.28	\$2,115,195.70	\$5,777,592.98	\$5,777,592.98	\$5,777,592.98	\$0.00
OTRAS PRESTACIONES SOCIALES Y ECONÓMICAS	\$4,472,112.95	\$357,885.10	\$4,829,998.05	\$1,955,533.47	\$1,955,533.47	\$2,874,464.58
PAGO DE ESTÍMULOS A SERVIDORES PÚBLICOS	\$19,645,859.66	\$0.00	\$19,645,859.66	\$10,854,249.27	\$10,854,249.27	\$8,791,610.39
MATERIALES Y SUMINISTROS	\$43,124,790.00	\$13,149,548.57	\$56,274,338.57	\$27,262,425.91	\$27,133,365.62	\$29,011,912.66
MATERIALES DE ADMINISTRACIÓN, EMISIÓN DE DOC	\$1,904,130.00	\$48,695.55	\$1,952,825.55	\$83,386.37	\$78,978.37	\$1,869,439.18
ALIMENTOS Y UTENSILIOS	\$3,539,800.00	\$2,866,347.06	\$6,406,147.06	\$2,086,082.34	\$2,086,082.34	\$4,320,064.72
MATERIAS PRIMAS Y MATERIALES DE PRODUCCIÓN	\$0.00	\$194.06	\$194.06	\$194.06	\$194.06	\$0.00
MATERIALES Y ARTÍCULOS DE CONSTRUCCIÓN Y DI	\$666,820.00	\$117,514.94	\$784,334.94	\$329,559.44	\$258,893.86	\$454,775.50
PRODUCTOS QUÍMICOS, FARMACÉUTICOS Y DE LAE	\$4,644,000.00	\$881,342.77	\$5,525,342.77	\$3,643,080.64	\$3,611,524.53	\$1,882,262.13
COMBUSTIBLES, LUBRICANTES Y ADITIVOS	\$14,628,860.00	\$7,662,958.51	\$22,291,818.51	\$4,634,474.76	\$4,633,616.36	\$17,657,343.75
VESTUARIO, BLANCOS, PRENDAS DE PROTECCIÓN	\$15,000,000.00	\$341,833.54	\$15,341,833.54	\$15,022,000.73	\$15,022,000.73	\$319,832.81
MATERIALES Y SUMINISTROS PARA SEGURIDAD	\$0.00	\$165.20	\$165.20	\$0.00	\$0.00	\$165.20
HERRAMIENTAS, REFACCIONES Y ACCESORIOS ME	\$2,741,180.00	\$1,230,496.94	\$3,971,676.94	\$1,463,647.57	\$1,442,075.37	\$2,508,029.37
SERVICIOS GENERALES	\$41,720,342.48	\$46,270,397.11	\$87,990,739.59	\$33,554,757.40	\$32,064,978.84	\$54,435,982.19
SERVICIOS BÁSICOS	\$1,560,449.96	\$83,628.90	\$1,644,078.86	\$1,006,674.70	\$1,001,976.70	\$637,404.16
SERVICIOS DE ARRENDAMIENTO	\$432,312.50	\$105,760.78	\$538,073.28	\$43,642.74	\$43,642.74	\$494,430.54
SERVICIOS PROFESIONALES, CIENTÍFICOS, TÉCNIC	\$5,704,048.40	\$980,942.89	\$6,684,991.29	\$877,416.57	\$823,585.86	\$5,807,574.72
SERVICIOS FINANCIEROS, BANCARIOS Y COMERCIA	\$1,426,317.00	\$0.00	\$1,426,317.00	\$122,532.58	\$122,532.58	\$1,303,784.42
SERVICIOS DE INSTALACIÓN, REPARACIÓN, MANTEN	\$10,308,249.56	\$572,740.02	\$10,880,989.58	\$6,236,851.93	\$6,228,262.13	\$4,644,137.65

JORGE ALBERTO VAZQUEZ RUIZ
DIRECTOR ADMINISTRATIVO

APOLO ANGEL DOMINGUEZ MOTOLINA
DIRECTOR GENERAL

MIGUEL CAMACHO LEZAMA
SUBDIRECTOR CONTABLE Y FINANCIERO



CORPORACIÓN AUXILIAR DE POLICÍA DE PROTECCIÓN CIUDADANA

Puebla

Estado Analítico del Ejercicio Presupuesto de Egresos
Clasificación por Objeto del Gasto (Capítulo y Concepto)

Usr: usuario 4

Rep: rptEstadoPresupuestoEgresos_CP_CTO

Del 01/ene./2018 Al 31/ago./2018

Fecha y 12/sep./2018

hora de Impresión 08:06 p. m.

Concepto	Egresos					
	Aprobado 1	Ampliaciones / (Reducciones) 2	Modificado 3=(1+2)	Devengado 4	Pagado 5	Subejercicio 6 = (3 - 4)
SERVICIOS DE TRASLADO Y VIÁTICOS	\$715,700.00	-\$104,233.71	\$611,466.29	\$117,722.50	\$117,722.50	\$493,743.79
SERVICIOS OFICIALES	\$36,000.00	-\$14,011.00	\$21,989.00	\$10,480.08	\$10,480.08	\$11,508.92
OTROS SERVICIOS GENERALES	\$21,537,265.06	\$44,645,569.23	\$66,182,834.29	\$25,139,436.30	\$23,716,776.25	\$41,043,397.99
BIENES MUEBLES, INMUEBLES E INTANGIBLES	\$9,736,400.00	\$3,846,856.61	\$13,583,256.61	\$12,166,855.24	\$12,166,855.24	\$1,416,401.37
MOBILIARIO Y EQUIPO DE ADMINISTRACIÓN	\$863,500.00	\$46,854.72	\$910,354.72	\$46,854.72	\$46,854.72	\$863,500.00
MOBILIARIO Y EQUIPO EDUCACIONAL Y RECREATIVO	\$25,000.00	\$0.00	\$25,000.00	\$0.00	\$0.00	\$25,000.00
EQUIPO E INSTRUMENTAL MÉDICO Y DE LABORATO	\$300,000.00	\$32,970.53	\$332,970.53	\$32,970.53	\$32,970.53	\$300,000.00
VEHÍCULOS Y EQUIPO DE TRANSPORTE	\$8,000,000.00	\$1,040,110.00	\$9,040,110.00	\$9,040,110.00	\$9,040,110.00	\$0.00
MAQUINARIA, OTROS EQUIPOS Y HERRAMIENTAS	\$150,000.00	\$2,721,529.36	\$2,871,529.36	\$2,871,527.99	\$2,871,527.99	\$1.37
ACTIVOS INTANGIBLES	\$397,900.00	\$5,392.00	\$403,292.00	\$175,392.00	\$175,392.00	\$227,900.00
Total del Gasto	\$524,090,186.42	\$63,266,802.29	\$587,356,988.71	\$322,316,988.30	\$320,444,049.86	\$265,040,000.41


APOLO ANGEL DOMINGUEZ MOTOLINIA
DIRECTOR GENERAL


JORGE ALBERTO VAZQUEZ RUIZ
DIRECTOR ADMINISTRATIVO


MIGUEL CAMACHO LEZAMA
SUBDIRECTOR CONTABLE Y FINANCIERO



CORPORACIÓN AUXILIAR DE POLICÍA DE PROTECCIÓN CIUDADANA

Puebla

Estado Analítico del Ejercicio Presupuesto de Egresos Clasificación Funcional (Finalidad y Función)

Fecha y hora de Impresión | 12/sep./2018 | 08:06 p. m.

Usr: usuario 4
Rep: rptEstadoPresupuestoEgresos_FN3

Del 01/ene./2018 Al 31/ago./2018

Concepto	Egresos					
	Aprobado 1	Ampliaciones / (Reducciones) 2	Modificado 3=(1+2)	Devengado 4	Pagado 5	Subejercicio 6 = (3 - 4)
GOBIERNO	\$524,090,186.42	\$63,266,802.29	\$587,356,988.71	\$322,316,988.30	\$320,444,049.86	\$265,040,000.41
ASUNTOS DE ORDEN PÚBLICO Y DE SEGURIDAD INTER	\$524,090,186.42	\$63,266,802.29	\$587,356,988.71	\$322,316,988.30	\$320,444,049.86	\$265,040,000.41
Total del Gasto	\$524,090,186.42	\$63,266,802.29	\$587,356,988.71	\$322,316,988.30	\$320,444,049.86	\$265,040,000.41


APOLO ANGEL DOMINGUEZ MOTOLINIA
DIRECTOR GENERAL


MIGUEL CAMACHO LEZAMA
SUBDIRECTOR CONTABLE Y FINANCIERO


JORGE ALBERTO VAZQUEZ RUIZ
DIRECTOR ADMINISTRATIVO



CORPORACIÓN AUXILIAR DE POLICÍA DE PROTECCIÓN CIUDADANA
Puebla

Endeudamiento Neto

Del 01/ene./2018 Al 31/ago./2018

Usu: usuario 4

Rep: rptEndeudamientoNeto

Fecha y hora de Impresión | 12/sep./2018
08:07 p. m.

Identificación de Crédito o Instrumento	Contratación/Colocación	Amortización	Endeudamiento Neto
	A	B	C=A-B
Créditos Bancarios			
Total Créditos Bancarios	\$0.00	\$0.00	\$0.00
Otros Instrumentos de Deuda			
Total Otros Instrumentos de Deuda	\$0.00	\$0.00	\$0.00
Total	\$0.00	\$0.00	\$0.00

APOLO ANGEL DOMINGUEZ MOTOLINTA

DIRECTOR GENERAL

MIGUEL CAMACHO LEZAMA
SUBDIRECTOR CONTABLE Y FINANCIERO

JORGE ALBERTO VAZQUEZ RUIZ

DIRECTOR ADMINISTRATIVO



CORPORACIÓN AUXILIAR DE POLICÍA DE PROTECCIÓN CIUDADANA
Puebla

Intereses de la Deuda

Del 01/ene./2018 Al 31/ago./2018

Usu: usuario 4

Rep: rptInteresesdeLaDeuda

Fecha y hora de Impresión | 12/sep./2018
08:07 p. m.

Identificación de Crédito o Instrumento	Devengado	Pagado
Créditos Bancarios		
Total de Intereses de Créditos Bancarios	\$0.00	\$0.00
Otros Instrumentos de Deuda		
Total de Intereses de Otros Instrumentos de Deuda	\$0.00	\$0.00

APOLO ANGEL DOMINGUEZ MOTOLINIA

DIRECTOR GENERAL

MIGUEL CAMACHO LEZAMA
SUBDIRECTOR CONTABLE Y FINANCIERO

JORGE ALBERTO VAZQUEZ RUIZ

DIRECTOR ADMINISTRATIVO



CORPORACIÓN AUXILIAR DE POLICÍA DE PROTECCIÓN CIUDADANA
Puebla

Indicadores de Postura Fiscal
del 01/ene./2018 al 31/ago./2018

Usu: usuario 4
 Rep: rptIndicadoresPosturaFiscal

Fecha y hora de Impresión | 12/sep./2018
 08:08 p. m.

Concepto	Estimado	Devengado	Pagado
I. Ingresos Presupuestarios (I=1+2)	\$524,090,186.42	\$397,418,184.57	\$368,688,149.76
1. Ingresos del Gobierno de la Entidad Federativa	\$0.00	\$0.00	\$0.00
2. Ingresos del Sector Paraestatal	\$524,090,186.42	\$397,418,184.57	\$368,688,149.76
II. Egresos Presupuestarios (II=3+4)	\$524,090,186.42	\$322,316,988.30	\$320,444,049.86
3. Egresos del Gobierno de la Entidad Federativa	\$0.00	\$0.00	\$0.00
4. Egresos del Sector Paraestatal	\$524,090,186.42	\$322,316,988.30	\$320,444,049.86
III. Balance Presupuestario (Superávit o Déficit) (III = I - II)	\$0.00	\$75,101,196.27	\$48,244,099.90

Concepto	Estimado	Devengado	Pagado
III. Balance Presupuestario (Superávit o Déficit)	\$0.00	\$75,101,196.27	\$48,244,099.90
IV. Intereses, Comisiones y Gastos de la Deuda	\$0.00	\$0.00	\$0.00
V. Balance Primario (Superávit o Déficit) (V= III - IV)	\$0.00	\$75,101,196.27	\$48,244,099.90

Concepto	Estimado	Devengado	Pagado
A. Financiamiento	\$0.00	\$0.00	\$0.00
B. Amortización de la deuda	\$0.00	\$0.00	\$0.00
C. Endeudamiento ó desendeudamiento (C = A - B)	\$0.00	\$0.00	\$0.00

 APOLO ANGEL DOMINGUEZ MOTOLINIA
 DIRECTOR GENERAL

 MIGUEL CAMACHO LEZAMA
 SUBDIRECTOR CONTABLE Y FINANCIERO

 JORGE ALBERTO VAZQUEZ RUIZ
 DIRECTOR ADMINISTRATIVO



CORPORACIÓN AUXILIAR DE POLICÍA DE PROTECCIÓN CIUDADANA

Puebla

Gasto por Categoría Programática
Del 01/ene./2018 Al 31/ago./2018

Fecha y hora de Impresión 12/sep./2018 08:08 p. m.

Usu: usuario 4
Rep: rptEstadoPresupuestoEgresos_PC

Concepto	Egresos				
	Aprobado 1	Ampliaciones / (Reducciones) 2	Modificado 3=(1+2)	Devengado 4	Pagado 5


Programas


Desempeño de las Funciones

Prestación de Servicios Públicos	\$524,090,186.42	\$63,266,802.29	\$587,356,988.71	\$322,316,988.30	\$320,444,049.86	\$265,040,000.41
Desempeño de las Funciones	\$524,090,186.42	\$63,266,802.29	\$587,356,988.71	\$322,316,988.30	\$320,444,049.86	\$265,040,000.41

Total del Gasto

	\$524,090,186.42	\$63,266,802.29	\$587,356,988.71	\$322,316,988.30	\$320,444,049.86	\$265,040,000.41
--	------------------	-----------------	------------------	------------------	------------------	------------------


APOLO ANGEL DOMINGUEZ MOTOLINIA
DIRECTOR GENERAL


JORGE ALBERTO VAZQUEZ RUIZ
DIRECTOR ADMINISTRATIVO


MIGUEL CAMACHO LEZAMA
SUBDIRECTOR CONTABLE Y FINANCIERO



SECRETARÍA
SEGURIDAD PÚBLICA
GOBIERNO DE PROGRESO

CORPORACIÓN AUXILIAR DE POLICÍA DE PROTECCIÓN CIUDADANA Puebla


PROGRAMAS Y PROYECTOS DE INVERSIÓN
DEL 01 DE ENERO AL 31 DE AGOSTO DE 2018




NO APLICA



APOLO ÁNGEL DOMÍNGUEZ MOTOLINÍA
DIRECTOR GENERAL



JORGE ALBERTO VÁZQUEZ RUIZ
DIRECTOR ADMINISTRATIVO



MIGUEL CAMACHO LEZAMA
SUBDIRECTOR CONTABLE Y FINANCIERO



SECRETARÍA
SEGURIDAD PÚBLICA
GOBIERNO DE PROGRESO

CORPORACIÓN AUXILIAR DE POLICÍA DE PROTECCIÓN CIUDADANA
Puebla
INDICADORES PARA RESULTADOS
AL 31/08/2018



PP	INDICADORES				Unidad de Medida	METAS				PRESUPUESTO (MILES DE PESOS)					
	Programa Presupuestario / Indicador	Nivel	Tipo 1/	Dimensión a Medir		Aprobada	Modificada	Alcanzada	Alc./ Aprob.	Alc./ Modif.	Aprobado	Modificado	Devengado 2/	Dev. / Aprob.	Dev. / Modif.
	TOTAL DEL GASTO PROGRAMABLE EN LOS PROGRAMAS PRESUPUESTARIOS ASOCIADOS A INDICADORES				PERSONA PIEZA										
	INDICADORES:														
	CAPACITACION CONTRATOS					60.20 100.00									

1/ Sólo se reportará el tipo de indicador estratégico.

2/ De conformidad con el artículo 52 de la Ley General de Contabilidad Gubernamental (LGCG), se considera como base de registro el Momento Contable del Devengado.

Fuente: Secretaría de Finanzas y Administración.

Bajo protesta de decir verdad declaramos que los Estados Financieros y sus Notas son razonablemente correctos y responsabilidad del emisor

NOTA : LOS INDICADORES DE RESULTADOS DEBIDO A NUESTRO DESARROLLO INSTITUCIONAL SE PRESENTAN EN FORMA ANUAL DE ACUERDO AL PROGRAMA PRESUPUESTARIO 2018.

APLO ANGELO DOMINGUEZ MOTOLINIA
DIRECTOR GENERAL

FEDERICO GUYOT ARTHUR
JEFE DEL DEPARTAMENTO DE
PLANEACIÓN Y
DESARROLLO INSTITUCIONAL

JORGE ALBERTO VAZQUEZ RUIZ
DIRECTOR ADMINISTRATIVO



CORPORACIÓN AUXILIAR DE POLICÍA DE PROTECCIÓN CIUDADANA
Puebla

Estado de Origen y Aplicación de Recursos

Del 01/ene./2018 al 31/ago./2018

Usu: usuario 4

Rep: rptEstadoOrigenAplicacion

Fecha y hora de Impresión | 2/sep./2018 08:09 p. m.

ORIGEN DE LOS RECURSOS

DERECHOS	\$332,980,687.27
PRODUCTOS DE TIPO CORRIENTE	\$1,548,795.01
TRANSFERENCIAS, ASIGNACIONES, SUBSIDIOS Y OTRAS A	\$30,000,000.00
Disminuciones del Activo	\$493,719,922.87
Incrementos del Pasivo	\$383,355,523.42
Incrementos del Patrimonio	\$184,891,375.88
TOTAL ORIGEN	\$1,426,496,304.45

APLICACIÓN DE LOS RECURSOS

SERVICIOS PERSONALES	\$249,332,949.75
MATERIALES Y SUMINISTROS	\$27,262,425.88
SERVICIOS GENERALES	\$33,554,757.39
Incrementos del Activo	\$621,463,634.62
Disminuciones del Pasivo	\$378,950,005.60
Disminuciones del Patrimonio	\$33,045,419.40
EXISTENCIA EN EFECTIVO Y EQUIVALENTES AL	\$82,887,111.81
TOTAL APLICACIÓN	\$1,426,496,304.45

APOLO ANGEL DOMINGUEZ MOTOLINIA

DIRECTOR GENERAL

JORGE ALBERTO VAZQUEZ RUIZ

DIRECTOR ADMINISTRATIVO

MIGUEL CAMACHO LEZAMA

SUBDIRECTOR CONTABLE Y FINANCIERO

CORPORACIÓN AUXILIAR DE POLICÍA DE PROTECCIÓN CIUDADANA

Puebla

ESTADO DE EJERCICIO DEL PRESUPUESTO POR FUENTE DE FINANCIAMIENTO AL 31 AGO 2018

Fuente de Financiamiento Objeto del Gasto	Aprobado	Ampliaciones (Reducciones)	Presupuesto Vigente	Comprometido	Presupuesto Disponible para Comprometer	Devengado	Comprometido No Devengado	Presupuesto Sin Devengar	Ejercido	Pagado	Cuentas por Pagar Deuda
401 Ingresos Propios											
SERVICIOS PERSONALES	\$429,508,653.94	\$0.00	\$429,508,653.94	\$249,332,949.75	\$180,175,704.19	\$249,332,949.75	\$0.00	\$180,175,704.19	\$249,078,850.16	\$249,078,850.16	\$254,099.59
REMUNERACIONES AL PERSONAL	\$334,927,670.23	-\$4,080,228.45	\$330,847,441.78	\$208,377,339.84	\$122,470,101.94	\$208,377,339.84	\$0.00	\$122,470,101.94	\$208,379,923.37	\$208,379,923.37	-\$2,583.53
Sueldos base al personal permanente	\$334,927,670.23	-\$4,080,228.45	\$330,847,441.78	\$208,377,339.84	\$122,470,101.94	\$208,377,339.84	\$0.00	\$122,470,101.94	\$208,379,923.37	\$208,379,923.37	-\$2,583.53
Sueldo Base al Personal de	\$1,936,844.65	\$0.00	\$1,936,844.65	\$1,010,042.17	\$926,802.48	\$1,010,042.17	\$0.00	\$926,802.48	\$996,042.17	\$996,042.17	\$14,000.00
REMUNERACION DE CARACTER	\$1,936,844.65	\$0.00	\$1,936,844.65	\$1,010,042.17	\$926,802.48	\$1,010,042.17	\$0.00	\$926,802.48	\$996,042.17	\$996,042.17	\$14,000.00
Honorarios asimilables a salarios	\$1,936,844.65	\$0.00	\$1,936,844.65	\$1,010,042.17	\$926,802.48	\$1,010,042.17	\$0.00	\$926,802.48	\$996,042.17	\$996,042.17	\$14,000.00
REMUNERACIONES ADICIONALES	\$64,863,769.17	\$1,607,147.65	\$66,470,916.82	\$21,358,192.02	\$45,112,724.80	\$21,358,192.02	\$0.00	\$45,112,724.80	\$21,115,508.90	\$21,115,508.90	\$242,683.12
Primas por años de servicios	\$9,422,535.30	\$102,060.00	\$9,524,595.30	\$6,890,027.83	\$2,634,567.47	\$6,890,027.83	\$0.00	\$2,634,567.47	\$6,890,027.83	\$6,890,027.83	\$0.00
Primas por años de servicios	\$9,422,535.30	\$102,060.00	\$9,524,595.30	\$6,890,027.83	\$2,634,567.47	\$6,890,027.83	\$0.00	\$2,634,567.47	\$6,890,027.83	\$6,890,027.83	\$0.00
Primas de vacaciones, dominical y	\$51,268,587.85	\$1,256,430.25	\$52,525,018.10	\$11,424,989.33	\$41,100,028.77	\$11,424,989.33	\$0.00	\$41,100,028.77	\$11,182,306.21	\$11,182,306.21	\$242,683.12
Primas de vacaciones y Dominical	\$51,268,587.85	\$1,256,430.25	\$52,525,018.10	\$11,424,989.33	\$41,100,028.77	\$11,424,989.33	\$0.00	\$41,100,028.77	\$11,182,306.21	\$11,182,306.21	\$242,683.12
Gratificación de fin de año	\$0.00	\$11,841.38	\$11,841.38	\$10,207,738.21	\$1,072,691.02	\$10,207,738.21	\$0.00	\$1,072,691.02	\$10,149,542.21	\$10,149,542.21	\$0.00
Compensaciones	\$4,172,646.02	\$248,657.40	\$4,421,303.42	\$3,043,174.86	\$1,378,128.56	\$3,043,174.86	\$0.00	\$1,378,128.56	\$3,043,174.86	\$3,043,174.86	\$0.00
Compensaciones	\$4,172,646.02	\$248,657.40	\$4,421,303.42	\$3,043,174.86	\$1,378,128.56	\$3,043,174.86	\$0.00	\$1,378,128.56	\$3,043,174.86	\$3,043,174.86	\$0.00
SEGURIDAD SOCIAL	\$3,662,397.28	\$2,115,195.70	\$5,777,592.98	\$5,777,592.98	\$0.00	\$5,777,592.98	\$0.00	\$0.00	\$5,777,592.98	\$5,777,592.98	\$0.00
Aportaciones para seguros	\$3,662,397.28	\$2,115,195.70	\$5,777,592.98	\$5,777,592.98	\$0.00	\$5,777,592.98	\$0.00	\$0.00	\$5,777,592.98	\$5,777,592.98	\$0.00
OTRAS PRESTACIONES	\$4,472,112.95	\$357,885.10	\$4,829,998.05	\$1,955,533.47	\$2,874,464.58	\$1,955,533.47	\$0.00	\$2,874,464.58	\$1,955,533.47	\$1,955,533.47	\$0.00
Indemnizaciones	\$2,867,604.43	\$315,660.10	\$3,183,264.53	\$1,510,222.80	\$1,673,041.73	\$1,510,222.80	\$0.00	\$1,673,041.73	\$1,510,222.80	\$1,510,222.80	\$0.00
Indemnizaciones	\$2,867,604.43	\$315,660.10	\$3,183,264.53	\$1,510,222.80	\$1,673,041.73	\$1,510,222.80	\$0.00	\$1,673,041.73	\$1,510,222.80	\$1,510,222.80	\$0.00
Otras prestaciones sociales y	\$1,604,508.52	\$42,225.00	\$1,646,733.52	\$445,310.67	\$1,201,422.85	\$445,310.67	\$0.00	\$1,201,422.85	\$445,310.67	\$445,310.67	\$0.00
PAGO DE ESTIMULOS A	\$1,604,508.52	\$42,225.00	\$1,646,733.52	\$445,310.67	\$1,201,422.85	\$445,310.67	\$0.00	\$1,201,422.85	\$445,310.67	\$445,310.67	\$0.00
Estímulos	\$19,645,859.66	\$0.00	\$19,645,859.66	\$10,854,249.27	\$8,791,610.39	\$10,854,249.27	\$0.00	\$8,791,610.39	\$10,854,249.27	\$10,854,249.27	\$0.00
Estímulos	\$19,645,859.66	\$0.00	\$19,645,859.66	\$10,854,249.27	\$8,791,610.39	\$10,854,249.27	\$0.00	\$8,791,610.39	\$10,854,249.27	\$10,854,249.27	\$0.00
MATERIALES Y SUMINISTROS	\$43,124,790.00	\$13,149,548.57	\$56,274,338.57	\$40,816,392.61	\$15,457,945.96	\$27,262,425.91	\$13,553,966.89	\$29,011,912.66	\$27,133,365.62	\$27,133,365.62	\$129,060.29
MATERIALES DE	\$1,904,130.00	\$48,689.55	\$1,952,819.55	\$83,386.37	\$1,869,439.18	\$83,386.37	\$0.00	\$1,869,439.18	\$78,978.37	\$78,978.37	\$4,408.00
Materiales, útiles y equipos menores	\$606,230.00	\$13,798.70	\$620,028.70	\$39,477.24	\$580,551.46	\$39,477.24	\$0.00	\$580,551.46	\$35,069.24	\$35,069.24	\$4,408.00
Materiales, útiles y equipos menores	\$606,230.00	\$13,798.70	\$620,028.70	\$39,477.24	\$580,551.46	\$39,477.24	\$0.00	\$580,551.46	\$35,069.24	\$35,069.24	\$4,408.00
Materiales y útiles de impresión y	\$0.00	\$28,677.50	\$28,677.50	\$28,676.99	\$0.51	\$28,676.99	\$0.00	\$0.51	\$28,676.99	\$28,676.99	\$0.00
Materiales y útiles de impresión y	\$0.00	\$28,677.50	\$28,677.50	\$28,676.99	\$0.51	\$28,676.99	\$0.00	\$0.51	\$28,676.99	\$28,676.99	\$0.00
Materiales, útiles y equipos menores	\$500,000.00	\$75.00	\$500,075.00	\$2,330.08	\$497,744.92	\$2,330.08	\$0.00	\$497,744.92	\$2,330.08	\$2,330.08	\$0.00
Materiales, útiles y equipos menores	\$500,000.00	\$75.00	\$500,075.00	\$2,330.08	\$497,744.92	\$2,330.08	\$0.00	\$497,744.92	\$2,330.08	\$2,330.08	\$0.00
Materiales de limpieza	\$417,000.00	\$5,471.55	\$422,471.55	\$12,229.26	\$410,942.29	\$12,229.26	\$0.00	\$410,942.29	\$12,229.26	\$12,229.26	\$0.00
Materiales de limpieza	\$417,000.00	\$5,471.55	\$422,471.55	\$12,229.26	\$410,942.29	\$12,229.26	\$0.00	\$410,942.29	\$12,229.26	\$12,229.26	\$0.00
Materiales y útiles de enseñanza	\$80,200.00	\$672.80	\$80,872.80	\$672.80	\$80,200.00	\$672.80	\$0.00	\$80,200.00	\$672.80	\$672.80	\$0.00
Materiales y útiles de enseñanza	\$80,200.00	\$672.80	\$80,872.80	\$672.80	\$80,200.00	\$672.80	\$0.00	\$80,200.00	\$672.80	\$672.80	\$0.00
Materiales para el registro e	\$300,000.00	\$0.00	\$300,000.00	\$0.00	\$300,000.00	\$0.00	\$0.00	\$300,000.00	\$0.00	\$0.00	\$0.00
Materiales para el registro e	\$300,000.00	\$0.00	\$300,000.00	\$0.00	\$300,000.00	\$0.00	\$0.00	\$300,000.00	\$0.00	\$0.00	\$0.00
ALIMENTOS Y UTENSILIOS	\$3,539,800.00	\$2,866,347.06	\$6,406,147.06	\$6,213,026.22	\$193,120.84	\$2,086,082.34	\$4,126,943.88	\$4,320,064.72	\$2,086,082.34	\$2,086,082.34	\$0.00
Productos alimenticios para personas	\$3,474,000.00	\$2,856,671.06	\$6,330,671.06	\$6,196,331.42	\$134,339.64	\$2,069,387.54	\$4,126,943.88	\$4,261,283.52	\$2,069,387.54	\$2,069,387.54	\$0.00
Productos alimenticios para personas	\$3,474,000.00	\$2,856,671.06	\$6,330,671.06	\$6,196,331.42	\$134,339.64	\$2,069,387.54	\$4,126,943.88	\$4,261,283.52	\$2,069,387.54	\$2,069,387.54	\$0.00
Utensilios para el servicio de	\$65,800.00	\$9,676.00	\$75,476.00	\$16,694.80	\$58,781.20	\$16,694.80	\$0.00	\$58,781.20	\$16,694.80	\$16,694.80	\$0.00
Utensilios para el servicio de	\$65,800.00	\$9,676.00	\$75,476.00	\$16,694.80	\$58,781.20	\$16,694.80	\$0.00	\$58,781.20	\$16,694.80	\$16,694.80	\$0.00
MATERIAS PRIMAS Y MATERIALES	\$0.00	\$194.06	\$194.06	\$194.06	\$0.00	\$194.06	\$0.00	\$0.00	\$194.06	\$194.06	\$0.00
Productos de cuero, piel, plástico y	\$0.00	\$194.06	\$194.06	\$194.06	\$0.00	\$194.06	\$0.00	\$0.00	\$194.06	\$194.06	\$0.00
Productos de cuero, piel, plástico y	\$0.00	\$194.06	\$194.06	\$194.06	\$0.00	\$194.06	\$0.00	\$0.00	\$194.06	\$194.06	\$0.00
MATERIALES Y ARTICULOS DE	\$666,820.00	\$117,514.94	\$784,334.94	\$329,559.44	\$454,775.50	\$329,559.44	\$0.00	\$454,775.50	\$258,893.86	\$258,893.86	\$70,665.58
Madera y productos de madera	\$0.00	\$1,270.32	\$1,270.32	\$635.16	\$635.16	\$635.16	\$0.00	\$635.16	\$635.16	\$635.16	\$0.00
Madera y productos de madera	\$0.00	\$1,270.32	\$1,270.32	\$635.16	\$635.16	\$635.16	\$0.00	\$635.16	\$635.16	\$635.16	\$0.00
Vidrio y productos de vidrio	\$0.00	\$988.00	\$988.00	\$988.00	\$0.00	\$988.00	\$0.00	\$0.00	\$988.00	\$988.00	\$0.00
Vidrio y productos de vidrio	\$0.00	\$988.00	\$988.00	\$988.00	\$0.00	\$988.00	\$0.00	\$0.00	\$988.00	\$988.00	\$0.00
Vidrio y productos de vidrio	\$0.00	\$988.00	\$988.00	\$988.00	\$0.00	\$988.00	\$0.00	\$0.00	\$988.00	\$988.00	\$0.00
Materiales eléctricos y electrónico	\$398,850.00	\$1,414.93	\$400,264.93	\$108,542.69	\$291,722.24	\$108,542.69	\$0.00	\$291,722.24	\$84,871.73	\$84,871.73	\$23,670.96
Materiales eléctricos y electrónico	\$398,850.00	\$1,414.93	\$400,264.93	\$108,542.69	\$291,722.24	\$108,542.69	\$0.00	\$291,722.24	\$84,871.73	\$84,871.73	\$23,670.96
Artículos metálicos para la	\$0.00	\$92,638.44	\$92,638.44	\$91,134.92	\$1,503.52	\$91,134.92	\$0.00	\$1,503.52	\$83,255.50	\$83,255.50	\$7,879.42
Artículos metálicos para la	\$0.00	\$92,638.44	\$92,638.44	\$91,134.92	\$1,503.52	\$91,134.92	\$0.00	\$1,503.52	\$83,255.50	\$83,255.50	\$7,879.42
Artículos metálicos para la	\$0.00	\$92,638.44	\$92,638.44	\$91,134.92	\$1,503.52	\$91,134.92	\$0.00	\$1,503.52	\$83,255.50	\$83,255.50	\$7,879.42
Materiales complementarios	\$104,700.00	\$165.26	\$104,865.26	\$48,335.15	\$56,530.11	\$48,335.15	\$0.00	\$56,530.11	\$27,726.59	\$27,726.59	\$20,608.56

2481	Materiales complementarios	\$104,700.00	\$165.26	\$104,865.26	\$48,335.15	\$56,530.11	\$27,726.59	\$27,726.59	\$61,416.88	\$18,506.64	\$20,608.56
2490	Otros materiales y artículos de	\$163,270.00	\$21,037.99	\$184,307.99	\$79,923.52	\$104,384.47	\$61,416.88	\$61,416.88	\$104,384.47	\$18,506.64	\$18,506.64
2491	Otros materiales y artículos de	\$163,270.00	\$21,037.99	\$184,307.99	\$79,923.52	\$104,384.47	\$61,416.88	\$61,416.88	\$104,384.47	\$18,506.64	\$18,506.64
2500	PRODUCTOS QUÍMICOS,	\$4,644,000.00	\$881,342.77	\$5,525,342.77	\$4,790,266.45	\$735,076.32	\$3,611,524.53	\$3,611,524.53	\$735,076.32	\$1,882,262.13	\$31,556.11
2520	Fertilizantes, pesticidas y otros	\$0.00	\$75.00	\$75.00	\$75.00	\$0.00	\$0.00	\$0.00	\$75.00	\$0.00	\$0.00
2521	Fertilizantes, pesticidas y otros	\$0.00	\$75.00	\$75.00	\$75.00	\$0.00	\$0.00	\$0.00	\$75.00	\$0.00	\$0.00
2530	Medicinas y productos farmacéuticos	\$3,533,800.00	\$876,698.40	\$4,410,498.40	\$4,410,498.40	\$0.00	\$829,260.83	\$3,576,563.28	\$3,576,563.28	\$829,260.83	\$4,674.29
2531	Medicinas y productos farmacéuticos	\$3,533,800.00	\$876,698.40	\$4,410,498.40	\$4,410,498.40	\$0.00	\$829,260.83	\$3,576,563.28	\$3,576,563.28	\$829,260.83	\$4,674.29
2540	Materiales, accesorios y suministros	\$1,110,200.00	\$1,297.37	\$1,111,497.37	\$376,421.58	\$735,075.79	\$316,174.78	\$316,174.78	\$735,075.79	\$1,053,000.77	\$26,881.82
2541	Materiales, accesorios y suministros	\$1,110,200.00	\$1,297.37	\$1,111,497.37	\$376,421.58	\$735,075.79	\$316,174.78	\$316,174.78	\$735,075.79	\$1,053,000.77	\$26,881.82
2550	Materiales, accesorios y suministros	\$0.00	\$1,874.69	\$1,874.69	\$1,874.68	\$0.01	\$1,874.68	\$1,874.68	\$1,874.68	\$0.00	\$0.00
2551	Materiales, accesorios y suministros	\$0.00	\$1,874.69	\$1,874.69	\$1,874.68	\$0.01	\$1,874.68	\$1,874.68	\$1,874.68	\$0.00	\$0.00
2560	Fibras sintéticas, hules, plásticos y	\$0.00	\$1,397.31	\$1,397.31	\$1,396.79	\$0.52	\$1,396.79	\$1,396.79	\$1,396.79	\$0.00	\$0.00
2561	Fibras sintéticas, hules, plásticos y	\$0.00	\$1,397.31	\$1,397.31	\$1,396.79	\$0.52	\$1,396.79	\$1,396.79	\$1,396.79	\$0.00	\$0.00
2600	COMBUSTIBLES, LUBRICANTES Y	\$14,628,860.00	\$7,662,958.51	\$22,291,818.51	\$12,914,311.76	\$9,377,506.75	\$4,634,474.76	\$4,633,616.36	\$4,633,616.36	\$829,260.83	\$858.40
2610	Combustibles; lubricantes y aditivos	\$14,628,860.00	\$7,662,958.51	\$22,291,818.51	\$12,914,311.76	\$9,377,506.75	\$4,634,474.76	\$4,633,616.36	\$4,633,616.36	\$829,260.83	\$858.40
2611	Combustibles	\$0.00	\$13,288,253.01	\$13,288,253.01	\$12,788,033.02	\$500,219.99	\$4,508,196.02	\$8,279,837.00	\$4,508,196.02	\$4,508,196.02	\$858.40
2612	Lubricantes y Aditivos	\$14,628,860.00	-\$5,625,294.50	\$9,003,565.50	\$126,278.74	\$8,777,286.76	\$126,278.74	\$8,777,286.76	\$125,420.34	\$15,022,000.73	\$15,022,000.73
2700	VESTUARIO, BLANCOS, PRENDAS	\$15,000,000.00	\$341,833.54	\$15,341,833.54	\$15,022,000.73	\$319,832.81	\$14,842,936.17	\$14,842,936.17	\$15,022,000.73	\$14,842,936.17	\$0.00
2710	Vestuario y uniformes	\$15,000,000.00	\$161,753.56	\$15,161,753.56	\$14,842,936.17	\$318,817.39	\$14,842,936.17	\$318,817.39	\$14,842,936.17	\$0.00	\$0.00
2711	Vestuario y uniformes	\$15,000,000.00	\$161,753.56	\$15,161,753.56	\$14,842,936.17	\$318,817.39	\$14,842,936.17	\$318,817.39	\$14,842,936.17	\$0.00	\$0.00
2720	Prendas de seguridad y protección	\$0.00	\$18,542.62	\$18,542.62	\$17,816.32	\$726.30	\$17,816.32	\$17,816.32	\$726.30	\$17,816.32	\$0.00
2721	Prendas de seguridad y protección	\$0.00	\$18,542.62	\$18,542.62	\$17,816.32	\$726.30	\$17,816.32	\$17,816.32	\$726.30	\$17,816.32	\$0.00
2740	Productos textiles	\$0.00	\$390.12	\$390.12	\$390.11	\$0.01	\$390.11	\$390.11	\$390.11	\$0.00	\$0.00
2741	Productos textiles	\$0.00	\$390.12	\$390.12	\$390.11	\$0.01	\$390.11	\$390.11	\$390.11	\$0.00	\$0.00
2750	Blancos y otros productos textiles,	\$0.00	\$161,147.24	\$161,147.24	\$160,858.13	\$289.11	\$160,858.13	\$160,858.13	\$289.11	\$160,858.13	\$0.00
2751	Blancos y otros productos textiles,	\$0.00	\$161,147.24	\$161,147.24	\$160,858.13	\$289.11	\$160,858.13	\$160,858.13	\$289.11	\$160,858.13	\$0.00
2800	MATERIALES Y SUMINISTROS	\$0.00	\$165.20	\$165.20	\$0.00	\$165.20	\$0.00	\$0.00	\$165.20	\$0.00	\$0.00
2820	Materiales de seguridad pública	\$0.00	\$165.20	\$165.20	\$165.20	\$0.00	\$165.20	\$165.20	\$0.00	\$0.00	\$0.00
2821	Materiales de seguridad pública	\$0.00	\$165.20	\$165.20	\$165.20	\$0.00	\$165.20	\$165.20	\$0.00	\$0.00	\$0.00
2900	HERRAMIENTAS, REFACCIONES Y	\$2,741,180.00	\$1,230,496.94	\$3,971,676.94	\$1,463,647.57	\$2,508,029.37	\$1,463,647.57	\$2,508,029.37	\$1,442,075.37	\$21,572.20	\$21,572.20
2910	Herramientas menores	\$205,250.00	\$15,401.42	\$220,651.42	\$69,522.58	\$151,128.84	\$69,522.58	\$151,128.84	\$64,511.38	\$5,011.20	\$5,011.20
2911	Herramientas menores	\$205,250.00	\$15,401.42	\$220,651.42	\$69,522.58	\$151,128.84	\$69,522.58	\$151,128.84	\$64,511.38	\$5,011.20	\$5,011.20
2920	Refacciones y accesorios menores de	\$4,850.00	\$4,908.58	\$9,758.58	\$4,795.49	\$4,963.09	\$4,795.49	\$4,963.09	\$4,099.49	\$4,099.49	\$696.00
2921	Refacciones y accesorios menores de	\$4,850.00	\$4,908.58	\$9,758.58	\$4,795.49	\$4,963.09	\$4,795.49	\$4,963.09	\$4,099.49	\$4,099.49	\$696.00
2930	Refacciones y accesorios menores de	\$0.00	\$2,500.00	\$2,500.00	\$350.01	\$2,149.99	\$350.01	\$2,149.99	\$350.01	\$350.01	\$0.00
2931	Refacciones y accesorios menores de	\$0.00	\$2,500.00	\$2,500.00	\$350.01	\$2,149.99	\$350.01	\$2,149.99	\$350.01	\$350.01	\$0.00
2940	Refacciones y accesorios menores de	\$3,900.00	\$4,646.90	\$8,546.90	\$5,417.11	\$3,129.79	\$5,417.11	\$3,129.79	\$5,417.11	\$5,417.11	\$0.00
2941	Refacciones y accesorios menores de	\$3,900.00	\$4,646.90	\$8,546.90	\$5,417.11	\$3,129.79	\$5,417.11	\$3,129.79	\$5,417.11	\$5,417.11	\$0.00
2950	Refacciones y accesorios menores de	\$2,000.00	\$2,500.00	\$4,500.00	\$3,105.00	\$1,395.00	\$3,105.00	\$1,395.00	\$3,105.00	\$0.00	\$3,105.00
2951	Refacciones y accesorios menores de	\$2,000.00	\$2,500.00	\$4,500.00	\$3,105.00	\$1,395.00	\$3,105.00	\$1,395.00	\$3,105.00	\$0.00	\$3,105.00
2960	Refacciones y accesorios menores de	\$1,024,180.00	\$1,200,310.04	\$2,224,490.04	\$1,380,227.38	\$844,262.66	\$1,380,227.38	\$844,262.66	\$1,367,467.38	\$12,760.00	\$12,760.00
2961	Refacciones y accesorios menores de	\$1,024,180.00	\$1,200,310.04	\$2,224,490.04	\$1,380,227.38	\$844,262.66	\$1,380,227.38	\$844,262.66	\$1,367,467.38	\$12,760.00	\$12,760.00
2970	Refacciones y accesorios menores de	\$1,500,000.00	\$0.00	\$1,500,000.00	\$0.00	\$1,500,000.00	\$0.00	\$1,500,000.00	\$0.00	\$0.00	\$0.00
2971	Refacciones y accesorios menores de	\$1,500,000.00	\$0.00	\$1,500,000.00	\$0.00	\$1,500,000.00	\$0.00	\$1,500,000.00	\$0.00	\$0.00	\$0.00
2990	Refacciones y accesorios menores	\$1,000.00	\$230.00	\$1,230.00	\$230.00	\$1,000.00	\$230.00	\$1,000.00	\$230.00	\$230.00	\$0.00
2991	Refacciones y accesorios menores	\$1,000.00	\$230.00	\$1,230.00	\$230.00	\$1,000.00	\$230.00	\$1,000.00	\$230.00	\$230.00	\$0.00
3000	SERVICIOS GENERALES	\$4,720,342.48	\$15,600,293.19	\$57,320,635.67	\$23,966,815.12	\$33,353,820.55	\$18,045,494.51	\$39,275,141.16	\$16,555,715.95	\$16,555,715.95	\$1,489,778.55
3100	SERVICIOS BÁSICOS	\$1,560,449.96	\$83,628.90	\$1,644,078.86	\$1,006,674.70	\$637,404.16	\$1,001,976.70	\$1,001,976.70	\$637,404.16	\$3,007,289.00	\$4,698.00
3110	Energía eléctrica	\$581,024.52	\$1,104.00	\$582,128.52	\$307,289.00	\$274,839.52	\$307,289.00	\$274,839.52	\$307,289.00	\$307,289.00	\$0.00
3111	Energía eléctrica	\$581,024.52	\$1,104.00	\$582,128.52	\$307,289.00	\$274,839.52	\$307,289.00	\$274,839.52	\$307,289.00	\$307,289.00	\$0.00
3120	Gas	\$61,700.00	\$36,392.94	\$98,092.94	\$78,826.64	\$19,266.30	\$78,826.64	\$19,266.30	\$78,826.64	\$78,826.64	\$0.00
3121	Gas	\$61,700.00	\$36,392.94	\$98,092.94	\$78,826.64	\$19,266.30	\$78,826.64	\$19,266.30	\$78,826.64	\$78,826.64	\$0.00
3130	Agua	\$84,200.00	\$1,200.00	\$85,400.00	\$51,372.05	\$34,027.95	\$46,674.05	\$34,027.95	\$46,674.05	\$46,674.05	\$4,698.00
3131	Agua	\$84,200.00	\$1,200.00	\$85,400.00	\$51,372.05	\$34,027.95	\$46,674.05	\$34,027.95	\$46,674.05	\$46,674.05	\$4,698.00
3140	Telefonía tradicional	\$436,753.56	\$0.00	\$436,753.56	\$281,091.31	\$155,662.25	\$281,091.31	\$155,662.25	\$281,091.31	\$281,091.31	\$0.00
3141	Telefonía tradicional	\$436,753.56	\$0.00	\$436,753.56	\$281,091.31	\$155,662.25	\$281,091.31	\$155,662.25	\$281,091.31	\$281,091.31	\$0.00
3150	Telefonía celular	\$245,534.76	\$23,028.88	\$268,563.64	\$166,096.36	\$102,467.28	\$166,096.36	\$102,467.28	\$166,096.36	\$166,096.36	\$0.00
3151	Telefonía celular	\$245,534.76	\$23,028.88	\$268,563.64	\$166,096.36	\$102,467.28	\$166,096.36	\$102,467.28	\$166,096.36	\$166,096.36	\$0.00
3170	Servicios de acceso de Internet,	\$151,237.12	\$5,318.60	\$156,555.72	\$105,791.60	\$50,764.12	\$105,791.60	\$50,764.12	\$105,791.60	\$105,791.60	\$0.00
3171	Servicios de acceso de Internet,	\$151,237.12	\$5,318.60	\$156,555.72	\$105,791.60	\$50,764.12	\$105,791.60	\$50,764.12	\$105,791.60	\$105,791.60	\$0.00
3180	Servicios postales y telegráficos	\$0.00	\$2,758.27	\$2,758.27	\$2,758.27	\$0.00	\$2,758.27	\$2,758.27	\$0.00	\$2,628.66	\$2,628.66
3181	Servicios postales y telegráficos	\$0.00	\$2,758.27	\$2,758.27	\$2,758.27	\$0.00	\$2,758.27	\$2,758.27	\$0.00	\$2,628.66	\$2,628.66
3190	Servicios integrales y otros servicios	\$0.00	\$13,826.21	\$13,826.21	\$13,826.21	\$0.00	\$13,826.21	\$13,826.21	\$13,826.21	\$13,579.08	\$13,579.08
3191	Servicios integrales y otros servicios	\$0.00	\$13,826.21	\$13,826.21	\$13,826.21	\$0.00	\$13,826.21	\$13,826.21	\$13,826.21	\$13,579.08	\$13,579.08
3200	SERVICIOS DE ARRENDAMIENTO	\$432,312.50	\$105,760.78	\$538,073.28	\$43,642.74	\$494,430.54	\$43,642.74	\$494,430.54	\$43,642.74	\$43,642.74	\$0.00
3230	Arrendamiento de mobiliario y equipo	\$0.00	\$75,303.47	\$75,303.47	\$0.00	\$75,303.47	\$0.00	\$75,303.47	\$0.00	\$0.00	\$0.00
3231	Arrendamiento de mobiliario y equipo	\$0.00	\$75,303.47	\$75,303.47	\$0.00	\$75,303.47	\$0.00	\$75,303.47	\$0.00	\$0.00	\$0.00
3240	Arrendamiento de equipo e	\$432,312.50	\$0.00	\$432,312.50	\$13,186.89	\$419,125.61	\$13,186.89	\$419,125.61	\$13,186.89	\$13,186.89	\$0.00
3241	Arrendamiento de equipo e	\$432,312.50	\$0.00	\$432,312.50	\$13,186.89	\$419,125.61	\$13,186.89	\$419,125.61	\$13,186.89	\$13,186.89	\$0.00

3270	Arrendamiento de activos intangibles	\$500.01	\$500.01	\$0.00	\$500.01	\$0.00	\$0.00	\$0.00	\$500.01	\$500.01	\$0.00	\$0.00	\$0.00	\$0.00	\$5,830.71
3271	Arrendamiento de activos intangibles	\$500.01	\$500.01	\$0.00	\$500.01	\$0.00	\$0.00	\$0.00	\$500.01	\$500.01	\$0.00	\$0.00	\$0.00	\$0.00	\$15,765.63
3290	Otros arrendamientos	\$29,957.30	\$29,955.84	\$1.46	\$29,955.84	\$1.46	\$1.46	\$1.46	\$29,955.84	\$29,955.84	\$1.46	\$1.46	\$1.46	\$1.46	\$15,765.63
3291	Otros arrendamientos	\$29,957.30	\$29,955.84	\$1.46	\$29,955.84	\$1.46	\$1.46	\$1.46	\$29,955.84	\$29,955.84	\$1.46	\$1.46	\$1.46	\$1.46	\$15,765.63
3300	SERVICIOS PROFESIONALES,	\$6,684,991.29	\$1,870,840.94	\$4,814,150.35	\$877,416.57	\$5,807,574.72	\$993,424.37	\$5,807,574.72	\$823,585.86	\$823,585.86	\$82,233.39	\$82,233.39	\$82,233.39	\$82,233.39	\$15,765.63
3310	Servicios legales, de contabilidad,	\$163,551.00	\$160,925.01	\$2,625.99	\$97,999.02	\$65,551.98	\$62,925.99	\$62,925.99	\$65,551.98	\$65,551.98	\$62,925.99	\$62,925.99	\$62,925.99	\$62,925.99	\$15,765.63
3311	Servicios legales, de contabilidad,	\$163,551.00	\$160,925.01	\$2,625.99	\$97,999.02	\$65,551.98	\$62,925.99	\$62,925.99	\$65,551.98	\$65,551.98	\$62,925.99	\$62,925.99	\$62,925.99	\$62,925.99	\$15,765.63
3330	Servicios de consultoría	\$614,650.00	\$614,650.00	\$0.00	\$614,650.00	\$0.00	\$614,650.00	\$0.00	\$614,650.00	\$614,650.00	\$0.00	\$0.00	\$0.00	\$0.00	\$0.00
3331	Servicios de consultoría	\$614,650.00	\$614,650.00	\$0.00	\$614,650.00	\$0.00	\$614,650.00	\$0.00	\$614,650.00	\$614,650.00	\$0.00	\$0.00	\$0.00	\$0.00	\$0.00
3340	Servicios de capacitación	\$3,800,000.00	\$3,555,622.02	\$244,377.98	\$97,382.00	\$3,458,240.02	\$3,458,240.02	\$3,458,240.02	\$97,382.00	\$97,382.00	\$3,458,240.02	\$3,458,240.02	\$3,458,240.02	\$3,458,240.02	\$0.00
3341	Servicios de capacitación	\$3,800,000.00	\$3,555,622.02	\$244,377.98	\$97,382.00	\$3,458,240.02	\$3,458,240.02	\$3,458,240.02	\$97,382.00	\$97,382.00	\$3,458,240.02	\$3,458,240.02	\$3,458,240.02	\$3,458,240.02	\$0.00
3342	Servicios de apoyo administrativo,	\$1,160,647.40	\$1,160,647.40	\$0.00	\$1,160,647.40	\$0.00	\$1,160,647.40	\$0.00	\$1,160,647.40	\$1,160,647.40	\$0.00	\$0.00	\$0.00	\$0.00	\$32,265.08
3343	Servicios de apoyo administrativo,	\$1,160,647.40	\$1,160,647.40	\$0.00	\$1,160,647.40	\$0.00	\$1,160,647.40	\$0.00	\$1,160,647.40	\$1,160,647.40	\$0.00	\$0.00	\$0.00	\$0.00	\$32,265.08
3350	Servicios profesionales, científicos y	\$5,800.00	\$5,800.00	\$0.00	\$5,800.00	\$0.00	\$5,800.00	\$0.00	\$5,800.00	\$5,800.00	\$0.00	\$0.00	\$0.00	\$0.00	\$5,800.00
3351	Servicios profesionales, científicos y	\$5,800.00	\$5,800.00	\$0.00	\$5,800.00	\$0.00	\$5,800.00	\$0.00	\$5,800.00	\$5,800.00	\$0.00	\$0.00	\$0.00	\$0.00	\$5,800.00
3400	SERVICIOS FINANCIEROS,	\$1,426,317.00	\$1,426,317.00	\$0.00	\$1,426,317.00	\$0.00	\$1,426,317.00	\$0.00	\$1,426,317.00	\$1,426,317.00	\$0.00	\$0.00	\$0.00	\$0.00	\$5,800.00
3410	Servicios financieros y bancarios	\$120,000.00	\$120,000.00	\$0.00	\$120,000.00	\$0.00	\$120,000.00	\$0.00	\$120,000.00	\$120,000.00	\$0.00	\$0.00	\$0.00	\$0.00	\$0.00
3411	Servicios financieros y bancarios	\$120,000.00	\$120,000.00	\$0.00	\$120,000.00	\$0.00	\$120,000.00	\$0.00	\$120,000.00	\$120,000.00	\$0.00	\$0.00	\$0.00	\$0.00	\$0.00
3450	Seguro de bienes patrimoniales	\$1,306,317.00	\$1,306,317.00	\$0.00	\$1,306,317.00	\$0.00	\$1,306,317.00	\$0.00	\$1,306,317.00	\$1,306,317.00	\$0.00	\$0.00	\$0.00	\$0.00	\$0.00
3451	Seguro de bienes patrimoniales	\$1,306,317.00	\$1,306,317.00	\$0.00	\$1,306,317.00	\$0.00	\$1,306,317.00	\$0.00	\$1,306,317.00	\$1,306,317.00	\$0.00	\$0.00	\$0.00	\$0.00	\$0.00
3500	SERVICIOS DE INSTALACIÓN,	\$10,308,249.56	\$572,740.02	\$9,735,509.54	\$10,880,989.58	\$6,449,166.13	\$4,431,823.45	\$6,238,851.93	\$212,314.20	\$4,644,137.65	\$6,228,262.13	\$6,228,262.13	\$6,228,262.13	\$6,228,262.13	\$8,589.80
3510	Conservación y mantenimiento menor	\$5,730,504.56	\$452,954.00	\$5,277,550.56	\$6,183,458.56	\$6,183,458.56	\$2,238,568.56	\$3,944,890.00	\$0.00	\$2,238,568.56	\$3,944,890.00	\$3,944,890.00	\$3,944,890.00	\$3,944,890.00	\$0.00
3511	Conservación y mantenimiento menor	\$5,730,504.56	\$452,954.00	\$5,277,550.56	\$6,183,458.56	\$6,183,458.56	\$2,238,568.56	\$3,944,890.00	\$0.00	\$2,238,568.56	\$3,944,890.00	\$3,944,890.00	\$3,944,890.00	\$3,944,890.00	\$0.00
3520	Instalación, reparación y	\$181,000.00	\$25,237.70	\$155,762.30	\$206,237.70	\$153,573.94	\$52,663.76	\$52,663.76	\$153,573.94	\$52,663.76	\$52,663.76	\$52,663.76	\$52,663.76	\$52,663.76	\$0.00
3521	Instalación, reparación y	\$181,000.00	\$25,237.70	\$155,762.30	\$206,237.70	\$153,573.94	\$52,663.76	\$52,663.76	\$153,573.94	\$52,663.76	\$52,663.76	\$52,663.76	\$52,663.76	\$52,663.76	\$0.00
3540	Instalación, reparación y	\$139,200.00	\$74,169.21	\$65,030.79	\$213,369.21	\$128,236.46	\$85,132.75	\$43,103.71	\$122,132.75	\$85,132.75	\$85,132.75	\$85,132.75	\$85,132.75	\$85,132.75	\$0.00
3541	Instalación, reparación y	\$139,200.00	\$74,169.21	\$65,030.79	\$213,369.21	\$128,236.46	\$85,132.75	\$43,103.71	\$122,132.75	\$85,132.75	\$85,132.75	\$85,132.75	\$85,132.75	\$85,132.75	\$0.00
3550	Reparación y mantenimiento de	\$3,999,345.00	\$2,300.71	\$3,997,044.29	\$4,001,645.71	\$4,001,645.71	\$2,017,433.59	\$1,984,212.12	\$2,017,433.59	\$1,984,212.12	\$2,017,433.59	\$2,017,433.59	\$2,017,433.59	\$2,017,433.59	\$8,589.80
3551	Reparación y mantenimiento de	\$3,999,345.00	\$2,300.71	\$3,997,044.29	\$4,001,645.71	\$4,001,645.71	\$2,017,433.59	\$1,984,212.12	\$2,017,433.59	\$1,984,212.12	\$2,017,433.59	\$2,017,433.59	\$2,017,433.59	\$2,017,433.59	\$8,589.80
3570	Instalación, reparación y	\$3,000.00	\$6,832.40	\$-3,832.40	\$9,832.40	\$6,832.40	\$3,000.00	\$6,832.40	\$3,000.00	\$6,832.40	\$3,000.00	\$6,832.40	\$6,832.40	\$6,832.40	\$0.00
3571	Instalación, reparación y	\$3,000.00	\$6,832.40	\$-3,832.40	\$9,832.40	\$6,832.40	\$3,000.00	\$6,832.40	\$3,000.00	\$6,832.40	\$3,000.00	\$6,832.40	\$6,832.40	\$6,832.40	\$0.00
3580	Servicios de limpieza y manejo de	\$42,800.00	\$810.00	\$41,990.00	\$43,610.00	\$43,610.00	\$19,247.36	\$24,362.64	\$19,247.36	\$24,362.64	\$19,247.36	\$24,362.64	\$24,362.64	\$24,362.64	\$0.00
3581	Servicios de limpieza y manejo de	\$42,800.00	\$810.00	\$41,990.00	\$43,610.00	\$43,610.00	\$19,247.36	\$24,362.64	\$19,247.36	\$24,362.64	\$19,247.36	\$24,362.64	\$24,362.64	\$24,362.64	\$0.00
3590	Servicios de jardinería y fumigación	\$212,400.00	\$10,436.00	\$201,964.00	\$222,836.00	\$222,836.00	\$89,900.00	\$89,900.00	\$89,900.00	\$89,900.00	\$89,900.00	\$89,900.00	\$89,900.00	\$132,936.00	\$0.00
3591	Servicios de jardinería y fumigación	\$212,400.00	\$10,436.00	\$201,964.00	\$222,836.00	\$222,836.00	\$89,900.00	\$89,900.00	\$89,900.00	\$89,900.00	\$89,900.00	\$89,900.00	\$89,900.00	\$132,936.00	\$0.00
3700	SERVICIOS DE TRASLADO Y	\$715,700.00	\$104,233.71	\$611,466.29	\$611,466.29	\$611,466.29	\$117,722.50	\$117,722.50	\$493,743.79	\$671,992.34	\$117,722.50	\$117,722.50	\$117,722.50	\$117,722.50	\$0.00
3720	Pasajes terrestres	\$295,200.00	\$45,667.35	\$249,532.65	\$61,540.31	\$61,540.31	\$187,992.34	\$187,992.34	\$61,540.31	\$187,992.34	\$61,540.31	\$61,540.31	\$61,540.31	\$61,540.31	\$0.00
3721	Pasajes terrestres Nacionales	\$295,200.00	\$45,667.35	\$249,532.65	\$61,540.31	\$61,540.31	\$187,992.34	\$187,992.34	\$61,540.31	\$187,992.34	\$61,540.31	\$61,540.31	\$61,540.31	\$61,540.31	\$0.00
3750	Viaáticos en el país	\$420,500.00	\$59,164.36	\$361,335.64	\$361,335.64	\$361,335.64	\$305,751.16	\$305,751.16	\$55,584.48	\$55,584.48	\$55,584.48	\$55,584.48	\$55,584.48	\$55,584.48	\$0.00
3751	Viaáticos en el país	\$420,500.00	\$59,164.36	\$361,335.64	\$361,335.64	\$361,335.64	\$305,751.16	\$305,751.16	\$55,584.48	\$55,584.48	\$55,584.48	\$55,584.48	\$55,584.48	\$55,584.48	\$0.00
3790	Otros servicios de traslado y	\$598.00	\$598.00	\$0.00	\$598.00	\$598.00	\$0.00	\$0.00	\$597.71	\$597.71	\$0.00	\$0.00	\$0.00	\$0.00	\$0.00
3791	Otros servicios de traslado y	\$598.00	\$598.00	\$0.00	\$598.00	\$598.00	\$0.00	\$0.00	\$597.71	\$597.71	\$0.00	\$0.00	\$0.00	\$0.00	\$0.00
3800	SERVICIOS OFICIALES	\$36,000.00	\$14,011.00	\$21,989.00	\$21,989.00	\$21,989.00	\$11,508.92	\$11,508.92	\$10,480.08	\$11,508.92	\$10,480.08	\$10,480.08	\$10,480.08	\$10,480.08	\$0.00
3820	Gastos de orden social y cultural	\$3,989.00	\$3,989.00	\$0.00	\$3,989.00	\$3,989.00	\$0.00	\$0.00	\$3,988.08	\$3,988.08	\$0.00	\$0.00	\$0.00	\$0.00	\$0.00
3821	Gastos de orden social y cultural	\$3,989.00	\$3,989.00	\$0.00	\$3,989.00	\$3,989.00	\$0.00	\$0.00	\$3,988.08	\$3,988.08	\$0.00	\$0.00	\$0.00	\$0.00	\$0.00
3850	Gastos de representación	\$36,000.00	\$18,000.00	\$18,000.00	\$18,000.00	\$18,000.00	\$6,492.00	\$6,492.00	\$6,492.00	\$6,492.00	\$6,492.00	\$6,492.00	\$6,492.00	\$6,492.00	\$0.00
3851	Gastos de representación	\$36,000.00	\$18,000.00	\$18,000.00	\$18,000.00	\$18,000.00	\$6,492.00	\$6,492.00	\$6,492.00	\$6,492.00	\$6,492.00	\$6,492.00	\$6,492.00	\$6,492.00	\$0.00
3900	OTROS SERVICIOS GENERALES	\$21,537,255.06	\$13,975,465.31	\$7,561,790.75	\$35,512,730.37	\$14,345,755.45	\$21,166,974.92	\$9,630,173.41	\$4,715,582.04	\$25,882,556.96	\$8,207,513.36	\$8,207,513.36	\$8,207,513.36	\$8,207,513.36	\$1,422,660.05
3920	Impuestos y derechos	\$5,929,550.00	\$752,933.40	\$5,176,616.60	\$6,682,483.40	\$6,682,483.40	\$5,374,106.17	\$1,308,377.23	\$1,308,377.23	\$1,149,016.17	\$5,533,467.23	\$669,106.17	\$669,106.17	\$669,106.17	\$479,910.00
3921	Impuestos y derechos	\$5,929,550.00	\$752,933.40	\$5,176,616.60	\$6,682,483.40	\$6,682,483.40	\$5,374,106.17	\$1,308,377.23	\$1,308,377.23	\$1,149,016.17	\$5,533,467.23	\$669,106.17	\$669,106.17	\$669,106.17	\$479,910.00
3960	Otros gastos por responsabilidades	\$20,000.00	\$51,205.82	\$-31,205.82	\$71,205.82	\$71,205.82	\$65,205.80	\$65,205.80	\$6,000.02	\$6,000.02	\$65,205.80	\$65,205.80	\$65,205.80	\$65,205.80	\$0.00
3961	Otros gastos por responsabilidades	\$20,000.00	\$51,205.82	\$-31,205.82	\$71,205.82	\$71,205.82	\$65,205.80	\$65,205.80	\$6,000.02	\$6,000.02	\$65,205.80	\$65,205.80	\$65,205.80	\$65,205.80	\$0.00
3980	Impuesto sobre nóminas y otros que	\$12,714,508.56	\$12,714,508.56	\$0.00	\$12,714,508.56	\$12,714,508.56	\$7,266,419.00	\$7,266,419.00	\$5,448,089.56	\$7,266,419.00	\$5,448,089.56	\$5,448,089.56	\$5,448,089.56	\$5,448,089.56	\$904,284.00
3981	Impuesto sobre nóminas y otros que	\$12,714,508.56	\$12,714,508.56	\$0.00	\$12,714,508.56	\$12,714,508.56	\$7,266,419.00	\$7,266,419.00	\$5,448,089.56	\$7,266,419.00	\$5,448,089.56	\$5,448,089.56	\$5,448,089.56	\$5,448,089.56	\$904,284.00
3990	Otros servicios generales	\$2,873,206.50	\$13,171,326.09	\$10,308,119.59	\$16,044,532.59	\$16,044,532.59	\$14,404,508.11	\$1,149,532.44	\$490,492.04	\$14,895,000.15	\$1,111,066.39	\$1,111,066.39	\$1,111,066.39	\$1,111,066.39	\$38,466.05
3991	Otros servicios generales	\$2,873,206.50	\$13,171,326.09	\$10,308,119.59	\$16,044,532.59	\$16,044,532.59	\$14,404,508.11	\$1,149,532.44	\$490,492.04	\$14,895,000.15	\$1,111,066.39	\$1,111,066.39	\$1,111,066.39	\$1,111,066.39	\$38,466.05
5000	BIENES MUEBLES, INMUEBLES E	\$9,736,400.00	\$3,846,856.61	\$5,889,543.39	\$13,583,256.61	\$13,583,256.61	\$12,166,855.24	\$1,416,401.37	\$12,166,855.24	\$1,416,401.37	\$12,166,855.24	\$12,166,855.24	\$12,166,855.24	\$12,166,855.24	\$0.00
5100	MOBILIARIO Y EQUIPO														


5320	Instrumental médico y de laboratorio	\$0.00	\$32,970.53	\$32,970.53	\$0.00	\$0.00	\$32,970.53	\$32,970.53	\$0.00	\$0.00	\$32,970.53	\$32,970.53	\$0.00	\$0.00
5321	Instrumental médico y de laboratorio	\$0.00	\$32,970.53	\$32,970.53	\$0.00	\$0.00	\$32,970.53	\$32,970.53	\$0.00	\$0.00	\$32,970.53	\$32,970.53	\$0.00	\$0.00
5400	VEHICULOS Y EQUIPO DE	\$8,000,000.00	\$1,040,110.00	\$9,040,110.00	\$9,040,110.00	\$9,040,110.00	\$9,040,110.00	\$9,040,110.00	\$0.00	\$0.00	\$9,040,110.00	\$9,040,110.00	\$0.00	\$0.00
5410	Vehículos y equipo terrestre	\$8,000,000.00	\$1,040,110.00	\$9,040,110.00	\$9,040,110.00	\$9,040,110.00	\$9,040,110.00	\$9,040,110.00	\$0.00	\$0.00	\$9,040,110.00	\$9,040,110.00	\$0.00	\$0.00
5411	Vehículos y equipo terrestre	\$8,000,000.00	\$1,040,110.00	\$9,040,110.00	\$9,040,110.00	\$9,040,110.00	\$9,040,110.00	\$9,040,110.00	\$0.00	\$0.00	\$9,040,110.00	\$9,040,110.00	\$0.00	\$0.00
5600	MAQUINARIA, OTROS EQUIPOS Y	\$150,000.00	\$2,721,529.36	\$2,871,529.36	\$2,871,529.36	\$2,871,529.36	\$2,871,529.36	\$2,871,529.36	\$1.37	\$1.37	\$2,871,529.36	\$2,871,529.36	\$0.00	\$0.00
5650	Equipo de comunicación y	\$150,000.00	\$2,706,136.36	\$2,856,136.36	\$2,856,136.36	\$2,856,136.36	\$2,856,136.36	\$2,856,136.36	\$0.36	\$0.36	\$2,856,136.36	\$2,856,136.36	\$0.00	\$0.00
5651	Equipo de comunicación y	\$150,000.00	\$2,706,136.36	\$2,856,136.36	\$2,856,136.36	\$2,856,136.36	\$2,856,136.36	\$2,856,136.36	\$0.36	\$0.36	\$2,856,136.36	\$2,856,136.36	\$0.00	\$0.00
5670	Herramientas y máquinas-	\$0.00	\$15,393.00	\$15,393.00	\$15,393.00	\$15,393.00	\$15,393.00	\$15,393.00	\$1.01	\$1.01	\$15,391.99	\$15,391.99	\$0.00	\$0.00
5671	Herramientas y máquinas-	\$0.00	\$15,393.00	\$15,393.00	\$15,393.00	\$15,393.00	\$15,393.00	\$15,393.00	\$1.01	\$1.01	\$15,391.99	\$15,391.99	\$0.00	\$0.00
5900	ACTIVOS INTANGIBLES	\$397,900.00	\$5,392.00	\$403,292.00	\$403,292.00	\$403,292.00	\$403,292.00	\$403,292.00	\$227,900.00	\$227,900.00	\$175,392.00	\$175,392.00	\$0.00	\$0.00
5910	Software	\$340,000.00	\$5,392.00	\$345,392.00	\$345,392.00	\$345,392.00	\$345,392.00	\$345,392.00	\$170,000.00	\$170,000.00	\$175,392.00	\$175,392.00	\$0.00	\$0.00
5911	Software	\$340,000.00	\$5,392.00	\$345,392.00	\$345,392.00	\$345,392.00	\$345,392.00	\$345,392.00	\$170,000.00	\$170,000.00	\$175,392.00	\$175,392.00	\$0.00	\$0.00
5970	Licencias informáticas e intelectuales	\$57,900.00	\$0.00	\$57,900.00	\$57,900.00	\$57,900.00	\$57,900.00	\$57,900.00	\$0.00	\$0.00	\$57,900.00	\$57,900.00	\$0.00	\$0.00
5971	Licencias informáticas e intelectuales	\$57,900.00	\$0.00	\$57,900.00	\$57,900.00	\$57,900.00	\$57,900.00	\$57,900.00	\$0.00	\$0.00	\$57,900.00	\$57,900.00	\$0.00	\$0.00
	Ingresos Propios	\$524,090,186.42	\$32,596,698.37	\$556,686,884.79	\$326,283,012.71	\$230,403,872.08	\$306,807,725.41	\$19,475,287.30	\$249,879,159.38	\$304,934,786.97	\$304,934,786.97	\$15,509,262.89	\$15,509,262.89	\$0.00

701 OTROS RECURSOS

3000	SERVICIOS GENERALES	\$0.00	\$30,670,103.92	\$30,670,103.92	\$30,670,103.92	\$30,670,103.92	\$15,160,841.03	\$15,160,841.03	\$15,160,841.03	\$15,509,262.89	\$15,509,262.89	\$0.00	\$0.00
3900	OTROS SERVICIOS GENERALES	\$0.00	\$30,670,103.92	\$30,670,103.92	\$30,670,103.92	\$30,670,103.92	\$15,160,841.03	\$15,160,841.03	\$15,160,841.03	\$15,509,262.89	\$15,509,262.89	\$0.00	\$0.00
3990	Otros servicios generales	\$0.00	\$30,670,103.92	\$30,670,103.92	\$30,670,103.92	\$30,670,103.92	\$15,160,841.03	\$15,160,841.03	\$15,160,841.03	\$15,509,262.89	\$15,509,262.89	\$0.00	\$0.00
3991	Otros servicios generales	\$0.00	\$30,670,103.92	\$30,670,103.92	\$30,670,103.92	\$30,670,103.92	\$15,160,841.03	\$15,160,841.03	\$15,160,841.03	\$15,509,262.89	\$15,509,262.89	\$0.00	\$0.00
	OTROS RECURSOS	\$0.00	\$30,670,103.92	\$30,670,103.92	\$30,670,103.92	\$30,670,103.92	\$15,160,841.03	\$15,160,841.03	\$15,160,841.03	\$15,509,262.89	\$15,509,262.89	\$0.00	\$0.00

Total Final \$524,090,186.42 \$62,266,802.29 \$587,356,988.71 \$356,955,176.63 \$230,403,872.08 \$322,316,988.30 \$34,636,128.33 \$265,040,000.41 \$320,444,049.86 \$1,872,938.44

APOLLO ANSEL DOMINGUEZ MOTOLINIA
DIRECTOR GENERAL



MIGUEL CAMACHO LEZAMA
SUBDIRECTOR CONTABLE Y FINANCIERO

JORGE ALBERTO VAZQUEZ-RUIZ
DIRECTOR ADMINISTRATIVO



CORPORACIÓN AUXILIAR DE POLICÍA DE PROTECCIÓN CIUDADANA

Puebla

Estado del Ejercicio del Presupuesto por Capítulo del Gasto Al 31/ago./2018



Objeto del Gasto	Aprobado	Ampliaciones / (Reducciones)	Presupuesto Vigente	Comprometido	Presupuesto Disponible para Comprometer	Devengado	Comprometido No Devengado	Presupuesto Sin Devengar	Ejercicio	Pagado	Cuentas por Pagar Deuda
1000 SERVICIOS PERSONALES	\$429,508,653.94	\$0.00	\$429,508,653.94	\$249,332,949.75	\$180,175,704.19	\$249,332,949.75	\$0.00	\$180,175,704.19	\$249,078,850.16	\$249,078,850.16	\$254,099.59
1100 REMUNERACIONES AL PERSONAL DE	\$334,927,670.23	-\$4,080,228.45	\$330,847,441.78	\$208,377,339.84	\$122,470,101.94	\$208,377,339.84	\$0.00	\$122,470,101.94	\$208,379,923.37	\$208,379,923.37	-\$2,583.53
1130 Sueldo base al personal permanente	\$334,927,670.23	-\$4,080,228.45	\$330,847,441.78	\$208,377,339.84	\$122,470,101.94	\$208,377,339.84	\$0.00	\$122,470,101.94	\$208,379,923.37	\$208,379,923.37	-\$2,583.53
1132 Sueldos Base al Personal de Confianza	\$334,927,670.23	-\$4,080,228.45	\$330,847,441.78	\$208,377,339.84	\$122,470,101.94	\$208,377,339.84	\$0.00	\$122,470,101.94	\$208,379,923.37	\$208,379,923.37	-\$2,583.53
1120 REMUNERACION DE CARÁCTER	\$1,936,844.65	\$0.00	\$1,936,844.65	\$1,010,042.17	\$926,802.48	\$1,010,042.17	\$0.00	\$926,802.48	\$996,042.17	\$996,042.17	\$14,000.00
1210 Honorarios asimilables a salarios	\$1,936,844.65	\$0.00	\$1,936,844.65	\$1,010,042.17	\$926,802.48	\$1,010,042.17	\$0.00	\$926,802.48	\$996,042.17	\$996,042.17	\$14,000.00
1211 Honorarios asimilables a salarios	\$1,936,844.65	\$0.00	\$1,936,844.65	\$1,010,042.17	\$926,802.48	\$1,010,042.17	\$0.00	\$926,802.48	\$996,042.17	\$996,042.17	\$14,000.00
1300 REMUNERACIONES ADICIONALES Y	\$64,863,769.17	\$1,607,147.65	\$66,470,916.82	\$21,358,192.02	\$45,112,724.80	\$21,358,192.02	\$0.00	\$45,112,724.80	\$21,115,508.90	\$21,115,508.90	\$242,683.12
1310 Primas por años de servicios efectivos	\$9,422,535.30	\$102,060.00	\$9,524,595.30	\$6,890,027.83	\$2,634,567.47	\$6,890,027.83	\$0.00	\$2,634,567.47	\$6,890,027.83	\$6,890,027.83	\$0.00
1311 Primas por años de servicios efectivos	\$9,422,535.30	\$102,060.00	\$9,524,595.30	\$6,890,027.83	\$2,634,567.47	\$6,890,027.83	\$0.00	\$2,634,567.47	\$6,890,027.83	\$6,890,027.83	\$0.00
1320 Primas de vacaciones, dominical y	\$51,268,587.85	\$11,841.38	\$51,280,429.23	\$11,424,989.33	\$41,000,028.77	\$11,424,989.33	\$0.00	\$41,000,028.77	\$11,182,306.21	\$11,182,306.21	\$242,683.12
1321 Primas de vacaciones y Dominical	\$51,268,587.85	\$11,841.38	\$51,280,429.23	\$11,424,989.33	\$41,000,028.77	\$11,424,989.33	\$0.00	\$41,000,028.77	\$11,182,306.21	\$11,182,306.21	\$242,683.12
1322 Gratificación de fin de año	\$0.00	\$1,244,588.87	\$1,244,588.87	\$1,217,251.12	\$27,337.75	\$1,217,251.12	\$0.00	\$27,337.75	\$10,149,542.21	\$10,149,542.21	\$58,196.00
1340 Compensaciones	\$4,172,646.02	\$248,657.40	\$4,421,303.42	\$3,043,174.86	\$1,378,128.56	\$3,043,174.86	\$0.00	\$1,378,128.56	\$1,032,764.00	\$1,032,764.00	\$184,487.12
1341 Compensaciones	\$4,172,646.02	\$248,657.40	\$4,421,303.42	\$3,043,174.86	\$1,378,128.56	\$3,043,174.86	\$0.00	\$1,378,128.56	\$3,043,174.86	\$3,043,174.86	\$0.00
1400 SEGURIDAD SOCIAL	\$3,662,397.28	\$2,115,195.70	\$5,777,592.98	\$5,777,592.98	\$0.00	\$5,777,592.98	\$0.00	\$0.00	\$5,777,592.98	\$5,777,592.98	\$0.00
1440 Aportaciones para seguros	\$3,662,397.28	\$2,115,195.70	\$5,777,592.98	\$5,777,592.98	\$0.00	\$5,777,592.98	\$0.00	\$0.00	\$5,777,592.98	\$5,777,592.98	\$0.00
1441 Aportaciones para seguros	\$3,662,397.28	\$2,115,195.70	\$5,777,592.98	\$5,777,592.98	\$0.00	\$5,777,592.98	\$0.00	\$0.00	\$5,777,592.98	\$5,777,592.98	\$0.00
1500 OTRAS PRESTACIONES SOCIALES Y	\$4,472,112.95	\$357,885.10	\$4,829,998.05	\$1,955,533.47	\$2,874,464.58	\$1,955,533.47	\$0.00	\$2,874,464.58	\$1,955,533.47	\$1,955,533.47	\$0.00
1501 OTRAS PRESTACIONES SOCIALES Y económicas	\$4,472,112.95	\$357,885.10	\$4,829,998.05	\$1,955,533.47	\$2,874,464.58	\$1,955,533.47	\$0.00	\$2,874,464.58	\$1,955,533.47	\$1,955,533.47	\$0.00
1520 Indemnizaciones	\$2,867,604.43	\$315,660.10	\$3,183,264.53	\$1,510,222.80	\$1,673,041.73	\$1,510,222.80	\$0.00	\$1,673,041.73	\$1,510,222.80	\$1,510,222.80	\$0.00
1521 Indemnizaciones	\$2,867,604.43	\$315,660.10	\$3,183,264.53	\$1,510,222.80	\$1,673,041.73	\$1,510,222.80	\$0.00	\$1,673,041.73	\$1,510,222.80	\$1,510,222.80	\$0.00
1590 Otras prestaciones sociales y económicas	\$1,604,508.52	\$42,225.00	\$1,646,733.52	\$445,310.67	\$1,201,422.85	\$445,310.67	\$0.00	\$1,201,422.85	\$445,310.67	\$445,310.67	\$0.00
1591 Otras prestaciones sociales y económicas	\$1,604,508.52	\$42,225.00	\$1,646,733.52	\$445,310.67	\$1,201,422.85	\$445,310.67	\$0.00	\$1,201,422.85	\$445,310.67	\$445,310.67	\$0.00
1700 PAGO DE ESTÍMULOS A SERVIDORES	\$19,645,859.66	\$0.00	\$19,645,859.66	\$10,854,249.27	\$8,791,610.39	\$10,854,249.27	\$0.00	\$8,791,610.39	\$10,854,249.27	\$10,854,249.27	\$0.00
1710 Estímulos	\$19,645,859.66	\$0.00	\$19,645,859.66	\$10,854,249.27	\$8,791,610.39	\$10,854,249.27	\$0.00	\$8,791,610.39	\$10,854,249.27	\$10,854,249.27	\$0.00
1711 Estímulos	\$19,645,859.66	\$0.00	\$19,645,859.66	\$10,854,249.27	\$8,791,610.39	\$10,854,249.27	\$0.00	\$8,791,610.39	\$10,854,249.27	\$10,854,249.27	\$0.00
2000 MATERIALES Y SUMINISTROS	\$43,124,790.00	\$13,149,548.57	\$56,274,338.57	\$40,816,392.60	\$15,457,945.97	\$27,262,425.91	\$13,553,966.69	\$29,011,912.66	\$27,133,365.62	\$27,133,365.62	\$129,060.29
2100 MATERIALES DE ADMINISTRACIÓN,	\$1,904,130.00	\$48,695.55	\$1,952,825.55	\$83,386.37	\$1,869,439.18	\$83,386.37	\$0.00	\$1,869,439.18	\$78,976.37	\$78,976.37	\$4,408.00
2110 Materiales, útiles y equipos menores de	\$606,230.00	\$13,798.70	\$620,028.70	\$39,477.24	\$580,551.46	\$39,477.24	\$0.00	\$580,551.46	\$35,069.24	\$35,069.24	\$4,408.00
2111 Materiales, útiles y equipos menores de	\$606,230.00	\$13,798.70	\$620,028.70	\$39,477.24	\$580,551.46	\$39,477.24	\$0.00	\$580,551.46	\$35,069.24	\$35,069.24	\$4,408.00
2120 Materiales y útiles de impresión y	\$0.00	\$28,677.50	\$28,677.50	\$28,676.99	\$0.51	\$28,676.99	\$0.00	\$0.51	\$28,676.99	\$28,676.99	\$0.00
2121 Materiales y útiles de impresión y	\$0.00	\$28,677.50	\$28,677.50	\$28,676.99	\$0.51	\$28,676.99	\$0.00	\$0.51	\$28,676.99	\$28,676.99	\$0.00
2140 Materiales, útiles y equipos menores de	\$500,000.00	\$75.00	\$500,075.00	\$2,330.08	\$497,744.92	\$2,330.08	\$0.00	\$497,744.92	\$2,330.08	\$2,330.08	\$0.00
2141 Materiales, útiles y equipos menores de	\$500,000.00	\$75.00	\$500,075.00	\$2,330.08	\$497,744.92	\$2,330.08	\$0.00	\$497,744.92	\$2,330.08	\$2,330.08	\$0.00
2160 Material de limpieza	\$417,700.00	\$5,471.55	\$423,171.55	\$12,229.26	\$410,942.29	\$12,229.26	\$0.00	\$410,942.29	\$12,229.26	\$12,229.26	\$0.00
2161 Material de limpieza	\$417,700.00	\$5,471.55	\$423,171.55	\$12,229.26	\$410,942.29	\$12,229.26	\$0.00	\$410,942.29	\$12,229.26	\$12,229.26	\$0.00
2170 Materiales y útiles de enseñanza	\$80,200.00	\$672.80	\$80,872.80	\$672.80	\$80,200.00	\$672.80	\$0.00	\$80,200.00	\$672.80	\$672.80	\$0.00
2171 Materiales y útiles de enseñanza	\$80,200.00	\$672.80	\$80,872.80	\$672.80	\$80,200.00	\$672.80	\$0.00	\$80,200.00	\$672.80	\$672.80	\$0.00
2180 Materiales para el registro e identificación de	\$300,000.00	\$0.00	\$300,000.00	\$0.00	\$300,000.00	\$0.00	\$0.00	\$300,000.00	\$0.00	\$0.00	\$0.00
2181 Materiales para el registro e identificación de	\$300,000.00	\$0.00	\$300,000.00	\$0.00	\$300,000.00	\$0.00	\$0.00	\$300,000.00	\$0.00	\$0.00	\$0.00
2200 ALIMENTOS Y UTENSILIOS	\$3,539,800.00	\$2,866,947.06	\$6,406,747.06	\$6,213,026.22	\$193,120.84	\$2,086,082.34	\$4,126,943.88	\$4,320,064.72	\$2,086,082.34	\$2,086,082.34	\$0.00
2210 Productos alimenticios para personas	\$3,474,000.00	\$2,856,671.06	\$6,330,671.06	\$6,196,331.42	\$134,339.64	\$2,069,387.54	\$4,261,283.52	\$4,261,283.52	\$2,069,387.54	\$2,069,387.54	\$0.00
2211 Productos alimenticios para personas	\$3,474,000.00	\$2,856,671.06	\$6,330,671.06	\$6,196,331.42	\$134,339.64	\$2,069,387.54	\$4,261,283.52	\$4,261,283.52	\$2,069,387.54	\$2,069,387.54	\$0.00
2230 Utensilios para el servicio de alimentación	\$65,800.00	\$9,676.00	\$75,476.00	\$16,694.80	\$58,781.20	\$16,694.80	\$0.00	\$58,781.20	\$16,694.80	\$16,694.80	\$0.00
2231 Utensilios para el servicio de alimentación	\$65,800.00	\$9,676.00	\$75,476.00	\$16,694.80	\$58,781.20	\$16,694.80	\$0.00	\$58,781.20	\$16,694.80	\$16,694.80	\$0.00
2300 MATERIAS PRIMAS Y MATERIALES DE	\$0.00	\$194.06	\$194.06	\$194.06	\$0.00	\$194.06	\$0.00	\$194.06	\$194.06	\$194.06	\$0.00
2370 Productos de cuero, piel, plástico y hule	\$0.00	\$194.06	\$194.06	\$194.06	\$0.00	\$194.06	\$0.00	\$194.06	\$194.06	\$194.06	\$0.00
2371 Productos de cuero, piel, plástico y hule	\$0.00	\$194.06	\$194.06	\$194.06	\$0.00	\$194.06	\$0.00	\$194.06	\$194.06	\$194.06	\$0.00
2400 MATERIALES Y ARTICULOS DE	\$666,820.00	\$117,514.94	\$784,334.94	\$329,559.44	\$454,775.50	\$635.16	\$0.00	\$454,775.50	\$258,893.86	\$258,893.86	\$70,665.58
2440 Madera y productos de madera	\$0.00	\$1,270.32	\$1,270.32	\$635.16	\$635.16	\$635.16	\$0.00	\$635.16	\$635.16	\$635.16	\$0.00
2441 Madera y productos de madera	\$0.00	\$1,270.32	\$1,270.32	\$635.16	\$635.16	\$635.16	\$0.00	\$635.16	\$635.16	\$635.16	\$0.00
2450 Vidrio y productos de vidrio	\$0.00	\$988.00	\$988.00	\$988.00	\$0.00	\$988.00	\$0.00	\$0.00	\$988.00	\$988.00	\$0.00

2451	Vidrio y productos de vidrio	\$988.00	\$988.00	\$988.00	\$988.00	\$0.00	\$0.00	\$0.00	\$0.00	\$988.00	\$988.00	\$988.00	\$988.00	\$0.00	\$0.00
2460	Material eléctrico y electrónico	\$398,850.00	\$1,414.93	\$400,264.93	\$291,722.24	\$108,542.69	\$108,542.69	\$108,542.69	\$108,542.69	\$291,722.24	\$84,871.73	\$84,871.73	\$84,871.73	\$23,670.96	\$23,670.96
2461	Material eléctrico y electrónico	\$398,850.00	\$1,414.93	\$400,264.93	\$291,722.24	\$108,542.69	\$108,542.69	\$108,542.69	\$108,542.69	\$291,722.24	\$84,871.73	\$84,871.73	\$84,871.73	\$23,670.96	\$23,670.96
2470	Artículos metálicos para la construcción	\$0.00	\$92,638.44	\$92,638.44	\$0.00	\$91,134.92	\$91,134.92	\$91,134.92	\$91,134.92	\$1,503.52	\$83,255.50	\$83,255.50	\$83,255.50	\$7,879.42	\$7,879.42
2471	Artículos metálicos para la construcción	\$0.00	\$92,638.44	\$92,638.44	\$0.00	\$91,134.92	\$91,134.92	\$91,134.92	\$91,134.92	\$1,503.52	\$83,255.50	\$83,255.50	\$83,255.50	\$7,879.42	\$7,879.42
2480	Materiales complementarios	\$104,700.00	\$165.26	\$104,865.26	\$56,530.11	\$48,335.15	\$48,335.15	\$48,335.15	\$48,335.15	\$56,530.11	\$27,726.59	\$27,726.59	\$27,726.59	\$20,608.56	\$20,608.56
2481	Materiales complementarios	\$104,700.00	\$165.26	\$104,865.26	\$56,530.11	\$48,335.15	\$48,335.15	\$48,335.15	\$48,335.15	\$56,530.11	\$27,726.59	\$27,726.59	\$27,726.59	\$20,608.56	\$20,608.56
2490	Otros materiales y artículos de construcción y	\$163,270.00	\$21,037.99	\$184,307.99	\$104,384.47	\$79,923.52	\$79,923.52	\$79,923.52	\$79,923.52	\$104,384.47	\$61,416.88	\$61,416.88	\$61,416.88	\$18,506.64	\$18,506.64
2491	Otros materiales y artículos de construcción y	\$163,270.00	\$21,037.99	\$184,307.99	\$104,384.47	\$79,923.52	\$79,923.52	\$79,923.52	\$79,923.52	\$104,384.47	\$61,416.88	\$61,416.88	\$61,416.88	\$18,506.64	\$18,506.64
2500	PRODUCTOS QUÍMICOS,	\$4,644,000.00	\$881,342.77	\$5,525,342.77	\$4,790,286.45	\$3,643,080.64	\$3,643,080.64	\$3,643,080.64	\$3,643,080.64	\$1,147,185.81	\$1,882,262.13	\$3,611,524.53	\$3,611,524.53	\$31,556.11	\$31,556.11
2520	Fertilizantes, pesticidas y otros agroquímicos	\$0.00	\$75.00	\$75.00	\$75.00	\$75.00	\$75.00	\$75.00	\$75.00	\$0.00	\$0.00	\$75.00	\$75.00	\$0.00	\$0.00
2521	Fertilizantes, pesticidas y otros agroquímicos	\$0.00	\$75.00	\$75.00	\$75.00	\$75.00	\$75.00	\$75.00	\$75.00	\$0.00	\$0.00	\$75.00	\$75.00	\$0.00	\$0.00
2530	Medicinas y productos farmacéuticos	\$3,533,800.00	\$876,698.40	\$4,410,498.40	\$4,410,498.40	\$3,581,237.57	\$3,581,237.57	\$3,581,237.57	\$3,581,237.57	\$829,260.83	\$3,576,563.28	\$3,576,563.28	\$3,576,563.28	\$4,674.29	\$4,674.29
2531	Medicinas y productos farmacéuticos	\$3,533,800.00	\$876,698.40	\$4,410,498.40	\$4,410,498.40	\$3,581,237.57	\$3,581,237.57	\$3,581,237.57	\$3,581,237.57	\$829,260.83	\$3,576,563.28	\$3,576,563.28	\$3,576,563.28	\$4,674.29	\$4,674.29
2540	Materiales, accesorios y suministros médicos	\$1,110,200.00	\$1,297.37	\$1,111,497.37	\$376,421.58	\$58,496.60	\$58,496.60	\$58,496.60	\$58,496.60	\$317,924.98	\$1,053,000.77	\$31,614.78	\$31,614.78	\$26,881.82	\$26,881.82
2541	Materiales, accesorios y suministros médicos	\$1,110,200.00	\$1,297.37	\$1,111,497.37	\$376,421.58	\$58,496.60	\$58,496.60	\$58,496.60	\$58,496.60	\$317,924.98	\$1,053,000.77	\$31,614.78	\$31,614.78	\$26,881.82	\$26,881.82
2550	Materiales, accesorios y suministros de	\$0.00	\$1,874.69	\$1,874.69	\$1,874.68	\$1,874.68	\$1,874.68	\$1,874.68	\$1,874.68	\$0.01	\$1,874.68	\$1,874.68	\$1,874.68	\$0.00	\$0.00
2551	Materiales, accesorios y suministros de	\$0.00	\$1,874.69	\$1,874.69	\$1,874.68	\$1,874.68	\$1,874.68	\$1,874.68	\$1,874.68	\$0.01	\$1,874.68	\$1,874.68	\$1,874.68	\$0.00	\$0.00
2560	Fibras sintéticas, hules, plásticos y derivados	\$0.00	\$1,397.31	\$1,397.31	\$1,396.79	\$1,396.79	\$1,396.79	\$1,396.79	\$1,396.79	\$0.52	\$1,396.79	\$1,396.79	\$1,396.79	\$0.00	\$0.00
2561	Fibras sintéticas, hules, plásticos y derivados	\$0.00	\$1,397.31	\$1,397.31	\$1,396.79	\$1,396.79	\$1,396.79	\$1,396.79	\$1,396.79	\$0.52	\$1,396.79	\$1,396.79	\$1,396.79	\$0.00	\$0.00
2600	COMBUSTIBLES, LUBRICANTES Y	\$14,628,860.00	\$7,662,958.51	\$22,291,818.51	\$12,914,311.76	\$4,634,474.76	\$4,634,474.76	\$4,634,474.76	\$4,634,474.76	\$9,377,506.75	\$17,657,343.75	\$4,633,616.36	\$4,633,616.36	\$858.40	\$858.40
2610	Combustibles, lubricantes y aditivos	\$14,628,860.00	\$7,662,958.51	\$22,291,818.51	\$12,914,311.76	\$4,634,474.76	\$4,634,474.76	\$4,634,474.76	\$4,634,474.76	\$9,377,506.75	\$17,657,343.75	\$4,633,616.36	\$4,633,616.36	\$858.40	\$858.40
2611	Combustibles	\$0.00	\$13,288,253.01	\$13,288,253.01	\$12,788,033.02	\$4,508,196.02	\$4,508,196.02	\$4,508,196.02	\$4,508,196.02	\$500,219.99	\$8,780,056.99	\$4,508,196.02	\$4,508,196.02	\$0.00	\$0.00
2612	Lubricantes y Aditivos	\$14,628,860.00	-\$5,625,294.50	\$9,003,565.50	\$126,278.74	\$8,877,286.76	\$126,278.74	\$126,278.74	\$126,278.74	\$0.00	\$8,877,286.76	\$125,420.34	\$125,420.34	\$858.40	\$858.40
2700	VESTUARIO, BLANCOS, PRENDAS DE	\$15,000,000.00	\$341,833.54	\$15,341,833.54	\$15,022,000.73	\$15,022,000.73	\$15,022,000.73	\$15,022,000.73	\$15,022,000.73	\$319,832.81	\$15,022,000.73	\$15,022,000.73	\$15,022,000.73	\$0.00	\$0.00
2710	Vestuario y uniformes	\$15,000,000.00	\$161,753.56	\$15,161,753.56	\$14,842,936.17	\$14,842,936.17	\$14,842,936.17	\$14,842,936.17	\$14,842,936.17	\$318,817.39	\$14,842,936.17	\$14,842,936.17	\$14,842,936.17	\$0.00	\$0.00
2711	Vestuario y uniformes	\$15,000,000.00	\$161,753.56	\$15,161,753.56	\$14,842,936.17	\$14,842,936.17	\$14,842,936.17	\$14,842,936.17	\$14,842,936.17	\$318,817.39	\$14,842,936.17	\$14,842,936.17	\$14,842,936.17	\$0.00	\$0.00
2720	Prendas de seguridad y protección personal	\$0.00	\$18,542.62	\$18,542.62	\$17,816.32	\$17,816.32	\$17,816.32	\$17,816.32	\$17,816.32	\$726.30	\$17,816.32	\$17,816.32	\$17,816.32	\$0.00	\$0.00
2721	Prendas de seguridad y protección personal	\$0.00	\$18,542.62	\$18,542.62	\$17,816.32	\$17,816.32	\$17,816.32	\$17,816.32	\$17,816.32	\$726.30	\$17,816.32	\$17,816.32	\$17,816.32	\$0.00	\$0.00
2740	Productos textiles	\$0.00	\$390.12	\$390.12	\$390.11	\$390.11	\$390.11	\$390.11	\$390.11	\$0.01	\$390.11	\$390.11	\$390.11	\$0.00	\$0.00
2741	Productos textiles	\$0.00	\$390.12	\$390.12	\$390.11	\$390.11	\$390.11	\$390.11	\$390.11	\$0.01	\$390.11	\$390.11	\$390.11	\$0.00	\$0.00
2750	Biancos y otros productos textiles, excepto	\$0.00	\$161,147.24	\$161,147.24	\$160,858.13	\$160,858.13	\$160,858.13	\$160,858.13	\$160,858.13	\$289.11	\$160,858.13	\$160,858.13	\$160,858.13	\$0.00	\$0.00
2751	Biancos y otros productos textiles, excepto	\$0.00	\$161,147.24	\$161,147.24	\$160,858.13	\$160,858.13	\$160,858.13	\$160,858.13	\$160,858.13	\$289.11	\$160,858.13	\$160,858.13	\$160,858.13	\$0.00	\$0.00
2800	MATERIALES Y SUMINISTROS PARA	\$0.00	\$165.20	\$165.20	\$0.00	\$0.00	\$0.00	\$0.00	\$0.00	\$165.20	\$0.00	\$0.00	\$0.00	\$0.00	\$0.00
2820	Materiales de seguridad pública	\$0.00	\$165.20	\$165.20	\$165.20	\$165.20	\$165.20	\$165.20	\$165.20	\$165.20	\$165.20	\$165.20	\$165.20	\$0.00	\$0.00
2821	Materiales de seguridad pública	\$0.00	\$165.20	\$165.20	\$165.20	\$165.20	\$165.20	\$165.20	\$165.20	\$165.20	\$165.20	\$165.20	\$165.20	\$0.00	\$0.00
2900	HERRAMIENTAS, REFACCIONES Y	\$2,741,180.00	\$1,230,496.94	\$3,971,676.94	\$1,463,647.57	\$1,463,647.57	\$1,463,647.57	\$1,463,647.57	\$1,463,647.57	\$2,508,029.37	\$1,442,075.37	\$1,442,075.37	\$1,442,075.37	\$21,572.20	\$21,572.20
2910	Herramientas menores	\$205,250.00	\$15,401.42	\$220,651.42	\$220,651.42	\$69,522.58	\$69,522.58	\$69,522.58	\$69,522.58	\$151,128.84	\$64,511.38	\$64,511.38	\$64,511.38	\$5,011.20	\$5,011.20
2911	Herramientas menores	\$205,250.00	\$15,401.42	\$220,651.42	\$220,651.42	\$69,522.58	\$69,522.58	\$69,522.58	\$69,522.58	\$151,128.84	\$64,511.38	\$64,511.38	\$64,511.38	\$5,011.20	\$5,011.20
2920	Refacciones y accesorios menores de	\$4,850.00	\$4,908.58	\$9,758.58	\$4,795.49	\$4,795.49	\$4,795.49	\$4,795.49	\$4,795.49	\$4,963.09	\$4,099.49	\$4,099.49	\$4,099.49	\$696.00	\$696.00
2921	Refacciones y accesorios menores de	\$4,850.00	\$4,908.58	\$9,758.58	\$4,795.49	\$4,795.49	\$4,795.49	\$4,795.49	\$4,795.49	\$4,963.09	\$4,099.49	\$4,099.49	\$4,099.49	\$696.00	\$696.00
2930	Refacciones y accesorios menores de	\$0.00	\$2,500.00	\$2,500.00	\$350.01	\$350.01	\$350.01	\$350.01	\$350.01	\$2,149.99	\$350.01	\$350.01	\$350.01	\$0.00	\$0.00
2931	Refacciones y accesorios menores de	\$0.00	\$2,500.00	\$2,500.00	\$350.01	\$350.01	\$350.01	\$350.01	\$350.01	\$2,149.99	\$350.01	\$350.01	\$350.01	\$0.00	\$0.00
2940	Refacciones y accesorios menores de equipo	\$3,900.00	\$4,646.90	\$8,546.90	\$5,417.11	\$5,417.11	\$5,417.11	\$5,417.11	\$5,417.11	\$3,129.79	\$5,417.11	\$5,417.11	\$5,417.11	\$0.00	\$0.00
2941	Refacciones y accesorios menores de equipo	\$3,900.00	\$4,646.90	\$8,546.90	\$5,417.11	\$5,417.11	\$5,417.11	\$5,417.11	\$5,417.11	\$3,129.79	\$5,417.11	\$5,417.11	\$5,417.11	\$0.00	\$0.00
2950	Refacciones y accesorios menores de equipo	\$2,000.00	\$2,500.00	\$4,500.00	\$3,105.00	\$3,105.00	\$3,105.00	\$3,105.00	\$3,105.00	\$1,395.00	\$0.00	\$0.00	\$0.00	\$3,105.00	\$3,105.00
2951	Refacciones y accesorios menores de equipo	\$2,000.00	\$2,500.00	\$4,500.00	\$3,105.00	\$3,105.00	\$3,105.00	\$3,105.00	\$3,105.00	\$1,395.00	\$0.00	\$0.00	\$0.00	\$3,105.00	\$3,105.00
2960	Refacciones y accesorios menores de equipo	\$1,024,180.00	\$1,200,310.04	\$2,224,490.04	\$1,380,227.38	\$1,380,227.38	\$1,380,227.38	\$1,380,227.38	\$1,380,227.38	\$844,262.66	\$1,367,467.38	\$1,367,467.38	\$1,367,467.38	\$12,760.00	\$12,760.00
2961	Refacciones y accesorios menores de equipo	\$1,024,180.00	\$1,200,310.04	\$2,224,490.04	\$1,380,227.38	\$1,380,227.38	\$1,380,227.38	\$1,380,227.38	\$1,380,227.38	\$844,262.66	\$1,367,467.38	\$1,367,467.38	\$1,367,467.38	\$12,760.00	\$12,760.00
2970	Refacciones y accesorios menores de equipo	\$1,500,000.00	\$0.00	\$1,500,000.00	\$0.00	\$0.00	\$0.00	\$0.00	\$0.00	\$1,500,000.00	\$0.00	\$0.00	\$0.00	\$0.00	\$0.00
2971	Refacciones y accesorios menores de equipo	\$1,500,000.00	\$0.00	\$1,500,000.00	\$0.00	\$0.00	\$0.00	\$0.00	\$0.00	\$1,500,000.00	\$0.00	\$0.00	\$0.00	\$0.00	\$0.00
2990	Refacciones y accesorios menores otros	\$1,000.00	\$230.00	\$1,230.00	\$230.00	\$230.00	\$230.00	\$230.00	\$230.00	\$1,000.00	\$230.00	\$230.00	\$230.00	\$0.00	\$0.00
2991	Refacciones y accesorios menores otros	\$1,000.00	\$230.00	\$1,230.00	\$230.00	\$230.00	\$230.00	\$230.00	\$230.00	\$1,000.00	\$230.00	\$230.00	\$230.00	\$0.00	\$0.00
3000	SERVICIOS BÁSICOS	\$41,720,342.48	\$46,270,357.11	\$87,990,739.59	\$54,636,919.04	\$33,554,757.40	\$33,554,757.40	\$33,554,757.40	\$33,554,757.40	\$21,082,161.64	\$54,435,982.19	\$32,064,978.84	\$32,064,978.84	\$1,489,778.55	\$1,489,778.55
3100	SERVICIOS BÁSICOS	\$41,720,342.48	\$46,270,357.11	\$87,990,739.59	\$54,636,919.04	\$33,554,757.40	\$33,554,757.40	\$33,554,757.40	\$33,554,757.40	\$21,082,161.64	\$54,435,982.19	\$32,064,978.84	\$32,064,978.84	\$1,489,778.55	\$1,489,778.55
3110	Energía eléctrica	\$581,024.52	\$1,104.00	\$582,128.52	\$307,289.00	\$307,289.00	\$307,289.00	\$307,289.00	\$307,289.00	\$274,839.52	\$307,289.00	\$307,289.00	\$307,289.00	\$0.00	\$0.00
3111	Energía eléctrica	\$581,024.52	\$1,104.00	\$582,128.52	\$307,289.00	\$307,289.00	\$307,289.00	\$307,289.00	\$307,289.00	\$274,839.52	\$307,289.00	\$307,289.00	\$307,289.00	\$0.00	\$0.00
3120	Gas	\$61,700.00	\$36,392.94	\$98,092.94	\$78,826.64	\$78,826.64	\$78,826.64	\$78,826.64	\$78,826.64	\$19,266.30	\$78,826.64	\$78,826.64	\$78,826.64	\$0.00	\$0.00

3131	Agua	\$84,200.00	\$1,200.00	\$85,400.00	\$51,372.05	\$34,027.95	\$51,372.05	\$0.00	\$34,027.95	\$46,674.05	\$4,698.00
3140	Telefonía tradicional	\$436,753.56	\$0.00	\$436,753.56	\$281,091.31	\$155,662.25	\$281,091.31	\$0.00	\$155,662.25	\$281,091.31	\$0.00
3141	Telefonía tradicional	\$436,753.56	\$0.00	\$436,753.56	\$281,091.31	\$155,662.25	\$281,091.31	\$0.00	\$155,662.25	\$281,091.31	\$0.00
3150	Telefonía celular	\$245,534.76	\$23,028.88	\$268,563.64	\$166,096.36	\$102,467.28	\$166,096.36	\$0.00	\$102,467.28	\$166,096.36	\$0.00
3151	Telefonía celular	\$245,534.76	\$23,028.88	\$268,563.64	\$166,096.36	\$102,467.28	\$166,096.36	\$0.00	\$102,467.28	\$166,096.36	\$0.00
3170	Servicios de acceso de Internet, redes y	\$151,237.12	\$5,318.60	\$156,555.72	\$105,791.60	\$50,764.12	\$105,791.60	\$0.00	\$50,764.12	\$105,791.60	\$0.00
3171	Servicios de acceso de Internet, redes y	\$151,237.12	\$5,318.60	\$156,555.72	\$105,791.60	\$50,764.12	\$105,791.60	\$0.00	\$50,764.12	\$105,791.60	\$0.00
3180	Servicios postales y telegráficos	\$0.00	\$2,758.27	\$2,758.27	\$2,758.27	\$0.00	\$2,758.27	\$0.00	\$0.00	\$2,628.66	\$0.00
3181	Servicios postales y telegráficos	\$0.00	\$2,758.27	\$2,758.27	\$2,758.27	\$0.00	\$2,758.27	\$0.00	\$0.00	\$2,628.66	\$0.00
3190	Servicios integrales y otros servicios	\$0.00	\$13,826.21	\$13,826.21	\$13,826.21	\$0.00	\$13,826.21	\$0.00	\$0.00	\$13,579.08	\$0.00
3191	Servicios integrales y otros servicios	\$0.00	\$13,826.21	\$13,826.21	\$13,826.21	\$0.00	\$13,826.21	\$0.00	\$0.00	\$13,579.08	\$0.00
3200	SERVICIOS DE ARRENDAMIENTO	\$432,312.50	\$105,760.78	\$538,073.28	\$43,642.74	\$494,430.54	\$43,642.74	\$0.00	\$494,430.54	\$43,642.74	\$0.00
3230	Arrendamiento de mobiliario y equipo de	\$0.00	\$75,303.47	\$75,303.47	\$0.00	\$75,303.47	\$0.00	\$0.00	\$75,303.47	\$0.00	\$0.00
3231	Arrendamiento de mobiliario y equipo de	\$0.00	\$75,303.47	\$75,303.47	\$0.00	\$75,303.47	\$0.00	\$0.00	\$75,303.47	\$0.00	\$0.00
3240	Arrendamiento de equipo e instrumental	\$432,312.50	\$0.00	\$432,312.50	\$13,186.89	\$419,125.61	\$13,186.89	\$0.00	\$419,125.61	\$13,186.89	\$0.00
3241	Arrendamiento de equipo e instrumental	\$432,312.50	\$0.00	\$432,312.50	\$13,186.89	\$419,125.61	\$13,186.89	\$0.00	\$419,125.61	\$13,186.89	\$0.00
3270	Arrendamiento de activos intangibles	\$0.00	\$500.01	\$500.01	\$500.01	\$0.00	\$500.01	\$0.00	\$0.00	\$500.01	\$0.00
3271	Arrendamiento de activos intangibles	\$0.00	\$500.01	\$500.01	\$500.01	\$0.00	\$500.01	\$0.00	\$0.00	\$500.01	\$0.00
3290	Otros arrendamientos	\$0.00	\$29,957.30	\$29,957.30	\$29,955.84	\$1.46	\$29,955.84	\$0.00	\$1.46	\$29,955.84	\$0.00
3291	Otros arrendamientos	\$0.00	\$29,957.30	\$29,957.30	\$29,955.84	\$1.46	\$29,955.84	\$0.00	\$1.46	\$29,955.84	\$0.00
3300	SERVICIOS PROFESIONALES,	\$5,704,048.40	\$980,942.89	\$6,684,991.29	\$1,870,840.94	\$4,814,150.35	\$877,416.57	\$993,424.37	\$5,807,574.72	\$823,585.86	\$53,830.71
3310	Servicios legales, de contabilidad, auditoría y	\$128,751.00	\$34,800.00	\$163,551.00	\$160,925.01	\$2,625.99	\$97,999.02	\$62,925.99	\$65,551.98	\$82,233.39	\$15,765.63
3311	Servicios legales, de contabilidad, auditoría y	\$128,751.00	\$34,800.00	\$163,551.00	\$160,925.01	\$2,625.99	\$97,999.02	\$62,925.99	\$65,551.98	\$82,233.39	\$15,765.63
3330	Servicios de consultoría administrativa,	\$614,650.00	\$0.00	\$614,650.00	\$0.00	\$614,650.00	\$0.00	\$0.00	\$614,650.00	\$0.00	\$0.00
3331	Servicios de consultoría administrativa,	\$614,650.00	\$0.00	\$614,650.00	\$0.00	\$614,650.00	\$0.00	\$0.00	\$614,650.00	\$0.00	\$0.00
3340	Servicios de capacitación	\$3,800,000.00	-\$244,377.98	\$3,555,622.02	\$97,382.00	\$3,458,240.02	\$97,382.00	\$0.00	\$3,458,240.02	\$97,382.00	\$0.00
3341	Servicios de capacitación	\$3,800,000.00	-\$244,377.98	\$3,555,622.02	\$97,382.00	\$3,458,240.02	\$97,382.00	\$0.00	\$3,458,240.02	\$97,382.00	\$0.00
3360	Servicios de apoyo administrativo,	\$1,160,647.40	\$1,184,720.87	\$2,345,368.27	\$1,606,733.93	\$738,634.34	\$676,235.55	\$930,498.38	\$1,669,132.72	\$643,970.47	\$32,265.08
3361	Servicios de apoyo administrativo,	\$1,160,647.40	\$1,184,720.87	\$2,345,368.27	\$1,606,733.93	\$738,634.34	\$676,235.55	\$930,498.38	\$1,669,132.72	\$643,970.47	\$32,265.08
3390	Servicios profesionales, científicos y técnicos	\$0.00	\$5,800.00	\$5,800.00	\$5,800.00	\$0.00	\$5,800.00	\$0.00	\$0.00	\$0.00	\$0.00
3391	Servicios profesionales, científicos y técnicos	\$0.00	\$5,800.00	\$5,800.00	\$5,800.00	\$0.00	\$5,800.00	\$0.00	\$0.00	\$0.00	\$0.00
3400	SERVICIOS FINANCIEROS, BANCARIOS Y	\$1,426,317.00	\$0.00	\$1,426,317.00	\$122,532.58	\$1,303,784.42	\$122,532.58	\$0.00	\$1,303,784.42	\$122,532.58	\$0.00
3410	Servicios financieros y bancarios	\$120,000.00	\$0.00	\$120,000.00	\$92,746.11	\$27,253.89	\$92,746.11	\$0.00	\$27,253.89	\$92,746.11	\$0.00
3411	Servicios financieros y bancarios	\$120,000.00	\$0.00	\$120,000.00	\$92,746.11	\$27,253.89	\$92,746.11	\$0.00	\$27,253.89	\$92,746.11	\$0.00
3450	Seguro de bienes patrimoniales	\$1,306,317.00	\$0.00	\$1,306,317.00	\$29,786.47	\$1,276,530.53	\$29,786.47	\$0.00	\$1,276,530.53	\$29,786.47	\$0.00
3451	Seguro de bienes patrimoniales	\$1,306,317.00	\$0.00	\$1,306,317.00	\$29,786.47	\$1,276,530.53	\$29,786.47	\$0.00	\$1,276,530.53	\$29,786.47	\$0.00
3500	SERVICIOS DE INSTALACIÓN,	\$10,308,249.56	\$572,740.02	\$10,880,989.58	\$6,449,166.13	\$4,431,823.45	\$6,236,851.93	\$212,314.20	\$4,644,137.65	\$6,228,262.13	\$8,589.80
3510	Conservación y mantenimiento menor de	\$5,730,504.56	\$452,954.00	\$6,183,458.56	\$3,944,890.00	\$2,238,568.56	\$3,944,890.00	\$0.00	\$2,238,568.56	\$3,944,890.00	\$0.00
3511	Conservación y mantenimiento menor de	\$5,730,504.56	\$452,954.00	\$6,183,458.56	\$3,944,890.00	\$2,238,568.56	\$3,944,890.00	\$0.00	\$2,238,568.56	\$3,944,890.00	\$0.00
3520	Instalación, reparación y mantenimiento de	\$181,000.00	\$25,237.70	\$206,237.70	\$52,663.76	\$153,573.94	\$52,663.76	\$0.00	\$153,573.94	\$52,663.76	\$0.00
3521	Instalación, reparación y mantenimiento de	\$181,000.00	\$25,237.70	\$206,237.70	\$52,663.76	\$153,573.94	\$52,663.76	\$0.00	\$153,573.94	\$52,663.76	\$0.00
3540	Instalación, reparación y mantenimiento de	\$139,200.00	\$74,169.21	\$213,369.21	\$213,369.21	\$0.00	\$90,955.01	\$122,414.20	\$122,414.20	\$90,955.01	\$0.00
3541	Instalación, reparación y mantenimiento de	\$139,200.00	\$74,169.21	\$213,369.21	\$213,369.21	\$0.00	\$90,955.01	\$122,414.20	\$122,414.20	\$90,955.01	\$0.00
3550	Reparación y mantenimiento de equipo de	\$3,999,345.00	\$2,300.71	\$4,001,645.71	\$1,984,212.12	\$2,017,433.59	\$1,984,212.12	\$0.00	\$2,017,433.59	\$1,975,622.32	\$8,589.80
3551	Reparación y mantenimiento de equipo de	\$3,999,345.00	\$2,300.71	\$4,001,645.71	\$1,984,212.12	\$2,017,433.59	\$1,984,212.12	\$0.00	\$2,017,433.59	\$1,975,622.32	\$8,589.80
3570	Instalación, reparación y mantenimiento de	\$3,000.00	\$8,832.40	\$9,832.40	\$6,832.40	\$3,000.00	\$6,832.40	\$0.00	\$3,000.00	\$6,832.40	\$0.00
3571	Instalación, reparación y mantenimiento de	\$3,000.00	\$8,832.40	\$9,832.40	\$6,832.40	\$3,000.00	\$6,832.40	\$0.00	\$3,000.00	\$6,832.40	\$0.00
3580	Servicios de limpieza y manejo de desechos	\$42,800.00	\$810.00	\$43,610.00	\$24,362.64	\$19,247.36	\$24,362.64	\$0.00	\$19,247.36	\$24,362.64	\$0.00
3581	Servicios de limpieza y manejo de desechos	\$42,800.00	\$810.00	\$43,610.00	\$24,362.64	\$19,247.36	\$24,362.64	\$0.00	\$19,247.36	\$24,362.64	\$0.00
3590	Servicios de jardinería y fumigación	\$212,400.00	\$10,436.00	\$222,836.00	\$222,836.00	\$0.00	\$89,900.00	\$89,900.00	\$89,900.00	\$132,936.00	\$0.00
3591	Servicios de jardinería y fumigación	\$212,400.00	\$10,436.00	\$222,836.00	\$222,836.00	\$0.00	\$89,900.00	\$89,900.00	\$89,900.00	\$132,936.00	\$0.00
3700	SERVICIOS DE TRASLADO Y VIÁTICOS	\$715,700.00	-\$104,233.71	\$611,466.29	\$117,722.50	\$493,743.79	\$117,722.50	\$0.00	\$493,743.79	\$117,722.50	\$0.00
3720	Pasajes terrestres	\$295,200.00	-\$45,667.35	\$249,532.65	\$61,540.31	\$187,992.34	\$61,540.31	\$0.00	\$187,992.34	\$61,540.31	\$0.00
3721	Pasajes terrestres Nacionales	\$295,200.00	-\$45,667.35	\$249,532.65	\$61,540.31	\$187,992.34	\$61,540.31	\$0.00	\$187,992.34	\$61,540.31	\$0.00
3750	Viáticos en el país	\$420,500.00	-\$59,164.36	\$361,335.64	\$55,584.48	\$305,751.16	\$55,584.48	\$0.00	\$305,751.16	\$55,584.48	\$0.00
3751	Viáticos en el país	\$420,500.00	-\$59,164.36	\$361,335.64	\$55,584.48	\$305,751.16	\$55,584.48	\$0.00	\$305,751.16	\$55,584.48	\$0.00
3790	Otros servicios de traslado y hospedaje	\$0.00	\$598.00	\$598.00	\$597.71	\$0.29	\$597.71	\$0.00	\$0.29	\$597.71	\$0.00
3791	Otros servicios de traslado y hospedaje	\$0.00	\$598.00	\$598.00	\$597.71	\$0.29	\$597.71	\$0.00	\$0.29	\$597.71	\$0.00
3800	SERVICIOS OFICIALES	\$36,000.00	-\$14,011.00	\$21,989.00	\$10,480.08	\$11,508.92	\$10,480.08	\$0.00	\$11,508.92	\$10,480.08	\$0.00
3820	Gastos de orden social y cultural	\$0.00	\$3,989.00	\$3,989.00	\$3,988.08	\$0.92	\$3,988.08	\$0.00	\$0.92	\$3,988.08	\$0.00

3821	Gastos de orden social y cultural	\$0.00	\$3,989.00	\$3,988.08	\$0.92	\$3,988.08	\$0.00	\$0.92	\$3,988.08	\$3,988.08	\$0.00	\$0.00
3850	Gastos de representación	\$36,000.00	\$18,000.00	\$6,492.00	\$11,508.00	\$6,492.00	\$0.00	\$11,508.00	\$6,492.00	\$6,492.00	\$0.00	\$0.00
3851	Gastos de representación	\$36,000.00	\$18,000.00	\$6,492.00	\$11,508.00	\$6,492.00	\$0.00	\$11,508.00	\$6,492.00	\$6,492.00	\$0.00	\$0.00
3900	OTROS SERVICIOS GENERALES	\$21,537,265.06	\$44,645,569.23	\$66,182,834.29	\$66,182,834.29	\$45,015,859.37	\$21,166,974.92	\$25,139,436.30	\$19,876,423.07	\$23,716,776.25	\$23,716,776.25	\$1,422,660.05
3920	Impuestos y derechos	\$5,929,550.00	\$752,933.40	\$6,682,483.40	\$5,374,106.17	\$5,374,106.17	\$1,308,377.23	\$1,149,016.17	\$4,225,090.00	\$669,106.17	\$669,106.17	\$479,910.00
3960	Otros gastos por responsabilidades	\$20,000.00	\$51,205.82	\$71,205.82	\$71,205.82	\$65,205.80	\$6,000.02	\$65,205.80	\$0.00	\$65,205.80	\$65,205.80	\$0.00
3961	Otros gastos por responsabilidades	\$20,000.00	\$51,205.82	\$71,205.82	\$71,205.82	\$65,205.80	\$6,000.02	\$65,205.80	\$0.00	\$65,205.80	\$65,205.80	\$0.00
3980	Impuesto sobre nóminas y otros que se	\$12,714,508.56	\$0.00	\$12,714,508.56	\$12,714,508.56	\$7,266,419.00	\$5,448,089.56	\$7,266,419.00	\$0.00	\$6,362,135.00	\$6,362,135.00	\$904,284.00
3981	Impuesto sobre nóminas y otros que se	\$12,714,508.56	\$0.00	\$12,714,508.56	\$12,714,508.56	\$7,266,419.00	\$5,448,089.56	\$7,266,419.00	\$0.00	\$6,362,135.00	\$6,362,135.00	\$904,284.00
3990	Otros servicios generales	\$2,873,206.50	\$43,841,430.01	\$46,714,636.51	\$32,310,128.40	\$32,310,128.40	\$14,404,508.11	\$16,658,795.33	\$15,651,333.07	\$16,620,329.28	\$16,620,329.28	\$38,466.05
3991	Otros servicios generales	\$2,873,206.50	\$43,841,430.01	\$46,714,636.51	\$32,310,128.40	\$32,310,128.40	\$14,404,508.11	\$16,658,795.33	\$15,651,333.07	\$16,620,329.28	\$16,620,329.28	\$38,466.05
5000	BIENES MUEBLES, INMUEBLES E	\$9,736,400.00	\$3,846,856.61	\$13,583,256.61	\$12,166,855.24	\$12,166,855.24	\$1,416,401.37	\$12,166,855.24	\$0.00	\$12,166,855.24	\$12,166,855.24	\$0.00
5100	MOBILIARIO Y EQUIPO DE	\$863,500.00	\$46,854.72	\$910,354.72	\$863,500.00	\$46,854.72	\$0.00	\$863,500.00	\$0.00	\$46,854.72	\$46,854.72	\$0.00
5110	Muebles de oficina y estantería	\$379,500.00	\$0.00	\$379,500.00	\$0.00	\$0.00	\$0.00	\$379,500.00	\$0.00	\$0.00	\$0.00	\$0.00
5111	Muebles de oficina y estantería	\$379,500.00	\$0.00	\$379,500.00	\$0.00	\$0.00	\$0.00	\$379,500.00	\$0.00	\$0.00	\$0.00	\$0.00
5150	Equipo de cómputo y de tecnología de la	\$484,000.00	\$15,080.00	\$499,080.00	\$15,080.00	\$15,080.00	\$0.00	\$484,000.00	\$15,080.00	\$15,080.00	\$15,080.00	\$0.00
5151	Equipo de cómputo y de tecnología de la	\$484,000.00	\$15,080.00	\$499,080.00	\$15,080.00	\$15,080.00	\$0.00	\$484,000.00	\$15,080.00	\$15,080.00	\$15,080.00	\$0.00
5190	Otros mobiliarios y equipos de administración	\$0.00	\$31,774.72	\$31,774.72	\$31,774.72	\$31,774.72	\$0.00	\$31,774.72	\$0.00	\$31,774.72	\$31,774.72	\$0.00
5191	Otros mobiliarios y equipos de administración	\$0.00	\$31,774.72	\$31,774.72	\$31,774.72	\$31,774.72	\$0.00	\$31,774.72	\$0.00	\$31,774.72	\$31,774.72	\$0.00
5200	MOBILIARIO Y EQUIPO EDUCACIONAL Y	\$25,000.00	\$0.00	\$25,000.00	\$0.00	\$0.00	\$0.00	\$25,000.00	\$0.00	\$0.00	\$0.00	\$0.00
5210	Equipos y aparatos audiovisuales	\$25,000.00	\$0.00	\$25,000.00	\$0.00	\$0.00	\$0.00	\$25,000.00	\$0.00	\$0.00	\$0.00	\$0.00
5211	Equipos y aparatos audiovisuales	\$25,000.00	\$0.00	\$25,000.00	\$0.00	\$0.00	\$0.00	\$25,000.00	\$0.00	\$0.00	\$0.00	\$0.00
5300	EQUIPO E INSTRUMENTAL MEDICO Y DE	\$300,000.00	\$32,970.53	\$332,970.53	\$32,970.53	\$32,970.53	\$0.00	\$300,000.00	\$32,970.53	\$32,970.53	\$32,970.53	\$0.00
5310	Equipo médico y de laboratorio	\$300,000.00	\$0.00	\$300,000.00	\$0.00	\$0.00	\$0.00	\$300,000.00	\$0.00	\$0.00	\$0.00	\$0.00
5311	Equipo médico y de laboratorio	\$300,000.00	\$0.00	\$300,000.00	\$0.00	\$0.00	\$0.00	\$300,000.00	\$0.00	\$0.00	\$0.00	\$0.00
5320	Instrumental médico y de laboratorio	\$0.00	\$32,970.53	\$32,970.53	\$32,970.53	\$32,970.53	\$0.00	\$32,970.53	\$0.00	\$32,970.53	\$32,970.53	\$0.00
5321	Instrumental médico y de laboratorio	\$0.00	\$32,970.53	\$32,970.53	\$32,970.53	\$32,970.53	\$0.00	\$32,970.53	\$0.00	\$32,970.53	\$32,970.53	\$0.00
5400	VEHICULOS Y EQUIPO DE TRANSPORTE	\$8,000,000.00	\$1,040,110.00	\$9,040,110.00	\$9,040,110.00	\$9,040,110.00	\$0.00	\$9,040,110.00	\$0.00	\$9,040,110.00	\$9,040,110.00	\$0.00
5410	Vehículos y equipo terrestre	\$8,000,000.00	\$1,040,110.00	\$9,040,110.00	\$9,040,110.00	\$9,040,110.00	\$0.00	\$9,040,110.00	\$0.00	\$9,040,110.00	\$9,040,110.00	\$0.00
5411	Vehículos y equipo terrestre	\$8,000,000.00	\$1,040,110.00	\$9,040,110.00	\$9,040,110.00	\$9,040,110.00	\$0.00	\$9,040,110.00	\$0.00	\$9,040,110.00	\$9,040,110.00	\$0.00
5600	MAQUINARIA, OTROS EQUIPOS Y	\$150,000.00	\$2,721,529.36	\$2,871,529.36	\$2,871,527.99	\$2,871,527.99	\$1.37	\$2,871,527.99	\$1.37	\$2,871,527.99	\$2,871,527.99	\$0.00
5650	Equipo de comunicación y telecomunicación	\$150,000.00	\$2,706,136.36	\$2,856,136.36	\$2,856,136.00	\$2,856,136.00	\$0.36	\$2,856,136.00	\$0.36	\$2,856,136.00	\$2,856,136.00	\$0.00
5651	Equipo de comunicación y telecomunicación	\$150,000.00	\$2,706,136.36	\$2,856,136.36	\$2,856,136.00	\$2,856,136.00	\$0.36	\$2,856,136.00	\$0.36	\$2,856,136.00	\$2,856,136.00	\$0.00
5670	Herramientas y máquinas-herramienta	\$0.00	\$15,393.00	\$15,393.00	\$15,391.99	\$15,391.99	\$1.01	\$15,391.99	\$1.01	\$15,391.99	\$15,391.99	\$0.00
5671	Herramientas y máquinas-herramienta	\$0.00	\$15,393.00	\$15,393.00	\$15,391.99	\$15,391.99	\$1.01	\$15,391.99	\$1.01	\$15,391.99	\$15,391.99	\$0.00
5900	ACTIVOS INTANGIBLES	\$397,900.00	\$5,392.00	\$403,292.00	\$403,292.00	\$403,292.00	\$227,900.00	\$175,392.00	\$0.00	\$175,392.00	\$175,392.00	\$0.00
5910	Software	\$340,000.00	\$5,392.00	\$345,392.00	\$345,392.00	\$345,392.00	\$170,000.00	\$175,392.00	\$0.00	\$175,392.00	\$175,392.00	\$0.00
5911	Software	\$340,000.00	\$5,392.00	\$345,392.00	\$345,392.00	\$345,392.00	\$170,000.00	\$175,392.00	\$0.00	\$175,392.00	\$175,392.00	\$0.00
5970	Licencias informáticas e intelectuales	\$57,900.00	\$0.00	\$57,900.00	\$0.00	\$0.00	\$57,900.00	\$0.00	\$0.00	\$0.00	\$0.00	\$0.00
5971	Licencias informáticas e intelectuales	\$57,900.00	\$0.00	\$57,900.00	\$0.00	\$0.00	\$57,900.00	\$0.00	\$0.00	\$0.00	\$0.00	\$0.00
Total		\$524,090,166.42	\$63,266,802.29	\$587,356,968.71	\$356,953,116.63	\$322,316,986.30	\$230,403,872.08	\$322,316,986.30	\$34,636,128.33	\$320,444,049.86	\$320,444,049.86	\$1,872,938.44

APOLIO ANGEL DOMINGUEZ MOTOLIMA
DIRECTOR GENERAL

JORGE ALBERTO VAZQUEZ RUIZ
DIRECTOR ADMINISTRATIVO

MIGUEL CAMACHO JUZGAMA
SUBDIRECTOR CONTABLE Y FINANCIERO

CORPORACIÓN AUXILIAR DE POLICÍA DE PROTECCIÓN CIUDADANA

Puebla

Balanza de Comprobación del 01/ago./2018 al 31/ago./2018

Cuentas de Mayor con saldo y/o movimientos. (De la cuenta: 1000 a la 6000)

Fecha y hora de Impresión: 12/sep./2018 08:11 p. m.

Usr: usuario 4
Rep: rptBalanzaComprobacion

Nat.	Cuenta	Nombre de la cuenta	SALDO ANTERIOR		MOVIMIENTOS		SALDO ACTUAL	
			DEUDOR	ACREEDOR	DEUDOR	ACREEDOR	DEUDOR	ACREEDOR
D	1111	EFFECTIVO	\$77,000.00	\$0.00	\$5,000.00	\$5,000.00	\$77,000.00	\$0.00
D	1112	BANCOS/TESORERÍA	\$66,422,810.02	\$0.00	\$186,947,676.40	\$179,857,608.70	\$73,512,877.72	\$0.00
D	1114	INVERSIONES TEMPORALES (HASTA 3 MESES)	\$5,154,529.00	\$0.00	\$61,415,738.27	\$57,384,464.16	\$9,185,803.09	\$0.00
D	1119	OTROS EFECTIVOS Y EQUIVALENTES	\$111,431.00	\$0.00	\$0.00	\$0.00	\$111,431.00	\$0.00
D	1122	CUENTAS POR COBRAR A CORTO PLAZO	\$0.00	\$0.00	\$0.00	\$0.00	\$0.00	\$0.00
D	1123	DEUDORES DIVERSOS POR COBRAR A CORTO PLAZO	\$1,854,694.65	\$0.00	\$83,214.67	\$63,998.27	\$1,873,911.05	\$0.00
D	1124	INGRESOS POR RECUPERAR A CORTO PLAZO	\$56,538,111.86	\$0.00	\$47,842,194.54	\$64,809,227.59	\$39,571,078.81	\$0.00
D	1129	OTROS DERECHOS A RECIBIR EFECTIVO O EQUIVALENTES A CORTO PLAZO	\$22,989.91	\$0.00	\$14,540.60	\$17,282.00	\$20,248.51	\$0.00
D	1131	ANTICIPO A PROVEEDORES POR ADQUISICIÓN DE BIENES Y PRESTACIÓN DE SERVICIOS A CORTO PLAZO	\$851,607.99	\$0.00	\$995,607.00	\$0.00	\$1,847,214.99	\$0.00
D	1132	ANTICIPO A PROVEEDORES POR ADQUISICIÓN DE BIENES INMUEBLES Y MUEBLES A CORTO PLAZO	\$0.00	\$0.00	\$0.00	\$0.00	\$0.00	\$0.00
D	1151	ALMACÉN DE MATERIALES Y SUMINISTROS DE CONSUMO	\$4,847,066.77	\$0.00	\$4,264,602.15	\$4,847,066.77	\$4,264,602.15	\$0.00
D	1231	TERRENOS	\$1,344,000.00	\$0.00	\$0.00	\$0.00	\$1,344,000.00	\$0.00
D	1233	EDIFICIOS NO HABITACIONALES	\$10,712,892.55	\$0.00	\$0.00	\$0.00	\$10,712,892.55	\$0.00
D	1241	MOBILIARIO Y EQUIPO DE ADMINISTRACIÓN Y RECREATIVO	\$8,798,230.22	\$0.00	\$0.00	\$0.00	\$8,798,230.22	\$0.00
D	1242	EQUIPO E INSTRUMENTAL MÉDICO Y DE LABORATORIO	\$239,130.84	\$0.00	\$0.00	\$0.00	\$239,130.84	\$0.00
D	1243	VEHÍCULOS Y EQUIPO DE TRANSPORTE	\$7,158,800.61	\$0.00	\$0.00	\$0.00	\$7,158,800.61	\$0.00
D	1244	MAQUINARIA, OTROS EQUIPOS Y HERRAMIENTAS	\$69,736,788.46	\$0.00	\$1,344,456.00	\$0.00	\$71,081,244.46	\$0.00
D	1246	COLECCIONES, OBRAS DE ARTE Y OBJETOS VALIOSOS	\$30,516,083.24	\$0.00	\$0.00	\$0.00	\$30,516,083.24	\$0.00
D	1247	SOFTWARE	\$6,565.60	\$0.00	\$0.00	\$0.00	\$6,565.60	\$0.00
D	1251	DEPRECIACIÓN ACUMULADA DE BIENES MUEBLES	\$336,864.00	\$0.00	\$0.00	\$0.00	\$336,864.00	\$0.00
A	1263	ESTIMACIONES POR PÉRDIDA DE CUENTAS INCOBRABLES	\$0.00	\$63,129,135.63	\$0.00	\$0.00	\$0.00	\$63,129,135.63
A	1283	DE INGRESOS POR COBRAR A LARGO PLAZO	\$0.00	-\$13,101,980.35	\$0.00	\$0.00	\$0.00	-\$13,101,980.35
A	2111	SERVICIOS PERSONALES POR PAGAR A CORTO PLAZO	\$0.00	\$78,727.17	\$34,256,048.15	\$34,510,147.74	\$0.00	\$332,826.76
A	2112	PROVEEDORES POR PAGAR A CORTO PLAZO	\$0.00	\$1,086,083.66	\$17,687,987.86	\$17,316,746.66	\$0.00	\$714,842.46
A	2117	RETENCIONES Y CONTRIBUCIONES POR PAGAR A CORTO PLAZO	\$0.00	\$3,100,101.63	\$3,100,062.00	\$3,272,578.18	\$0.00	\$3,272,617.81
A	2119	OTRAS CUENTAS POR PAGAR A CORTO PLAZO	\$0.00	\$85,230.79	\$0.00	\$0.00	\$0.00	\$85,230.79
A	3110	APORTACIONES	\$0.00	\$7,120,507.40	\$0.00	\$0.00	\$0.00	\$7,120,507.40
A	3120	DONACIONES DE CAPITAL	\$0.00	\$0.00	\$0.00	\$0.00	\$0.00	\$1,344,456.00
A	3130	ACTUALIZACIÓN DE LA HACIENDA PÚBLICA/PATRIMONIO	\$0.00	\$4,847,066.77	\$4,847,066.77	\$4,264,602.15	\$0.00	\$4,264,602.15
A	3210	RESULTADOS DEL EJERCICIO (AHORRO/ DESAHORRO)	\$0.00	\$0.00	\$0.00	\$0.00	\$0.00	\$0.00
A	3220	RESULTADOS DE EJERCICIOS ANTERIORES	\$0.00	\$128,934,205.30	\$0.00	\$0.00	\$0.00	\$128,934,205.30
A	3231	REVALUO DE BIENES INMUEBLES	\$0.00	\$10,182,185.63	\$0.00	\$0.00	\$0.00	\$10,182,185.63
A	4143	DERECHOS POR PRESTACIÓN DE SERVICIOS	\$0.00	\$285,518,887.44	\$0.00	\$47,461,799.83	\$0.00	\$332,980,687.27
A	4159	OTROS PRODUCTOS QUE GENERAN INGRESOS CORRIENTES	\$0.00	\$1,168,400.30	\$0.00	\$380,394.71	\$0.00	\$1,548,795.01
A	4221	TRANSFERENCIAS INTERNAS Y ASIGNACIONES DEL SECTOR PÚBLICO	\$0.00	\$30,000,000.00	\$0.00	\$0.00	\$0.00	\$30,000,000.00
D	5111	REMUNERACIONES AL PERSONAL DE CARÁCTER PERMANENTE	\$182,245,182.99	\$0.00	\$26,132,156.85	\$0.00	\$208,377,339.84	\$0.00
D	5112	REMUNERACIONES AL PERSONAL DE CARÁCTER TRANSITORIO	\$879,692.17	\$0.00	\$130,350.00	\$0.00	\$1,010,042.17	\$0.00
D	5113	REMUNERACIONES ADICIONALES Y ESPECIALES	\$18,543,464.49	\$0.00	\$2,814,727.53	\$0.00	\$21,358,192.02	\$0.00
D	5114	SEGURIDAD SOCIAL	\$1,797,741.94	\$0.00	\$3,979,851.04	\$0.00	\$5,777,592.98	\$0.00



CORPORACIÓN AUXILIAR DE POLICÍA DE PROTECCIÓN CIUDADANA Puebla

Balanza de Comprobación del 01/ago./2018 al 31/ago./2018

Cuentas de Mayor con saldo y/o movimientos. (De la cuenta: 1000 a la 6000)

Fecha y hora de Impresión: 12/sep./2018 08:11 p. m.

Usu: usuario 4
Rep: rptBalanzaComprobacion

Nat.	Cuenta	Nombre de la cuenta	SALDO ANTERIOR		MOVIMIENTOS		SALDO ACTUAL	
			DEUDOR	ACREEDOR	DEUDOR	ACREEDOR	DEUDOR	ACREEDOR
D	5115	OTRAS PRESTACIONES SOCIALES Y ECONÓMICAS	\$1,792,479.47	\$0.00	\$163,054.00	\$0.00	\$1,955,533.47	\$0.00
D	5116	PAGO DE ESTÍMULOS A SERVIDORES PÚBLICOS	\$9,584,240.95	\$0.00	\$1,290,008.32	\$0.00	\$10,854,249.27	\$0.00
D	5121	MATERIALES DE ADMINISTRACIÓN, EMISIÓN DE DOCUMENTOS Y ARTÍCULOS OFICIALES	\$59,974.57	\$0.00	\$23,411.80	\$0.00	\$83,386.37	\$0.00
D	5122	ALIMENTOS Y UTENSILIOS	\$1,746,404.07	\$0.00	\$339,678.25	\$0.00	\$2,086,082.32	\$0.00
D	5123	MATERIAS PRIMAS Y MATERIALES DE PRODUCCIÓN Y COMERCIALIZACIÓN	\$0.00	\$0.00	\$194.06	\$0.00	\$194.06	\$0.00
D	5124	MATERIALES Y ARTÍCULOS DE CONSTRUCCIÓN Y DE REPARACIÓN	\$44,995.79	\$0.00	\$284,563.64	\$0.00	\$329,559.43	\$0.00
D	5125	PRODUCTOS QUÍMICOS, FARMACÉUTICOS Y DE LABORATORIO	\$3,632,308.17	\$0.00	\$10,772.47	\$0.00	\$3,643,080.64	\$0.00
D	5126	COMBUSTIBLES, LUBRICANTES Y ADITIVOS	\$4,603,474.73	\$0.00	\$31,000.03	\$0.00	\$4,634,474.76	\$0.00
D	5127	VESTUARIO, BLANCOS, PRENDAS DE PROTECCIÓN Y ARTÍCULOS DEPORTIVOS	\$7,307,158.10	\$0.00	\$7,714,842.63	\$0.00	\$15,022,000.73	\$0.00
D	5129	HERRAMIENTAS, REFACCIONES Y ACCESORIOS MENORES	\$1,131,535.57	\$0.00	\$332,112.00	\$0.00	\$1,463,647.57	\$0.00
D	5131	SERVICIOS BÁSICOS	\$842,187.96	\$0.00	\$164,486.74	\$0.00	\$1,006,674.70	\$0.00
D	5132	SERVICIOS DE ARRENDAMIENTO	\$43,294.74	\$0.00	\$348.00	\$0.00	\$43,642.74	\$0.00
D	5133	SERVICIOS PROFESIONALES, CIENTÍFICOS Y TÉCNICOS Y OTROS SERVICIOS	\$756,351.26	\$0.00	\$121,065.31	\$0.00	\$877,416.57	\$0.00
D	5134	SERVICIOS FINANCIEROS, BANCARIOS Y COMERCIALES	\$113,090.18	\$0.00	\$9,442.40	\$0.00	\$122,532.58	\$0.00
D	5135	SERVICIOS DE INSTALACIÓN, REPARACIÓN, MANTENIMIENTO Y CONSERVACIÓN	\$5,551,550.26	\$0.00	\$685,301.66	\$0.00	\$6,236,851.92	\$0.00
D	5137	SERVICIOS DE TRASLADO Y VIÁTICOS	\$102,491.90	\$0.00	\$15,230.60	\$0.00	\$117,722.50	\$0.00
D	5138	SERVICIOS OFICIALES	\$10,480.08	\$0.00	\$0.00	\$0.00	\$10,480.08	\$0.00
D	5139	OTROS SERVICIOS GENERALES	\$16,650,855.26	\$0.00	\$8,488,561.04	\$0.00	\$25,139,416.30	\$0.00
Sumas ==>			\$522,148,551.37	\$522,148,551.37	\$415,535,372.78	\$415,535,372.78	\$570,808,111.86	\$570,808,111.86

Sumas ==>

APOLO ANGEL DOMINGUEZ MOTOLINIA
DIRECTOR GENERAL

JORGE ALBERTO VAZQUEZ RUIZ
DIRECTOR ADMINISTRATIVO

MIGUEL CAMACHO LEZAMA
SUBDIRECTOR CONTABLE Y FINANCIERO