



**^ORPORACIÓN AUXILIAR DE POLICÍA DE PROTECCIÓN CIUDADANA  
Puebla**

**Estado de Actividades**

**Del 01/ene/2018 al 30/jun/2018**

Usu: usuario 4

Rep: rptEstadoActividades

Fecha y hora de Impresión 11/jul/2018 04:24 p.m.

	<u>2018</u>	<u>2017</u>
<b>INGRESOS Y OTROS BENEFICIOS</b>		
<b>INGRESOS DE GESTIÓN</b>	\$227,007,685.31	\$200,292,067.99
DERECHOS	\$226,335,794.72	\$198,829,587.36
PRODUCTOS DE TIPO CORRIENTE *	\$671,890.59	\$1,462,480.63
<b>PARTICIPACIONES, APORTACIONES, TRANSFERENCIAS, ASIGNACIONES, SUBSIDIOS Y OT</b>	\$30,000,000.00	\$39,316,666.65
TRANSFERENCIAS, ASIGNACIONES, SUBSIDIOS Y OTRAS AYUDAS	\$30,000,000.00	\$39,316,666.65
TRANSFERENCIAS INTERNAS Y ASIGNACIONES DEL SECTOR PÚBLICO	\$30,000,000.00	\$39,316,666.65
<b>OTROS INGRESOS Y BENEFICIOS</b>	\$0.00	\$0.00
<b>Total de Ingresos y Otros Beneficios</b>	<b>\$257,007,685.31</b>	<b>\$239,608,734.64</b>
<b>GASTOS Y OTRAS PÉRDIDAS</b>		
<b>GASTOS DE FUNCIONAMIENTO</b>	\$210,152,144.06	\$252,947,611.28
SERVICIOS PERSONALES	\$185,099,480.74	\$189,417,174.56
MATERIALES Y SUMINISTROS	\$9,680,270.24	\$10,933,339.45
SERVICIOS GENERALES	\$15,372,393.08	\$52,597,097.27
TRANSFERENCIAS, ASIGNACIONES, SUBSIDIOS Y OTRAS AYUDAS	\$0.00	\$0.00
<b>PARTICIPACIONES Y APORTACIONES</b>	\$0.00	\$0.00
<b>INTERESES, COMISIONES Y OTROS GASTOS DE LA DEUDA PÚBLICA</b>	\$0.00	\$0.00
<b>OTROS GASTOS Y PÉRDIDAS EXTRAORDINARIAS</b>	\$0.00	\$1,002,037.29
ESTIMACIONES, DEPRECIACIONES, DETERIOROS, OBSOLESCENCIA Y AMORTIZACIONES	\$0.00	\$1,002,037.29
<b>INVERSIÓN PÚBLICA</b>	\$0.00	\$0.00
<b>Total de Gastos y otras Pérdidas</b>	<b>\$210,152,144.06</b>	<b>\$253,949,648.57</b>
<b>Resultado del Ejercicio (Ahorro/Desahorro)</b>	<b>\$46,855,541.25</b>	<b>-\$14,340,913.93</b>

\_\_\_\_\_  
APOLO ANGEL DOMINGUEZ MOTOLINIA  
DIRECTOR GENERAL

\_\_\_\_\_  
JORGE ALBERTO VAZQUEZ RUIZ  
DIRECTOR ADMINISTRATIVO

\_\_\_\_\_  
MIGUEL CAMACHO LEZAMA  
SUBDIRECTOR CONTABLE Y FINANCIERO

"Bajo protesta de decir verdad declaramos que los Estados Financieros y sus notas, son razonablemente correctos y son responsabilidad del emisor"



**CORPORACIÓN AUXILIAR DE POLICÍA DE PROTECCIÓN CIUDADANA**  
**Puebla**  
**Estado de Situación Financiera**  
**Al 30/jun/2018**

Utr: usuario\_4  
 Rep: rptEstadoSituaciónFinanciera

Fecha y hora de Impresión | 11/jul/2018 | 04:17 p.m.

	2018	2017	2017
<b>ACTIVO</b>			
<b>ACTIVO CIRCULANTE</b>			
EFFECTIVO Y EQUIVALENTES	\$123,680,955.80	\$126,580,126.85	\$41,850,347.41
DERECHOS A RECIBIR EFECTIVO O EQUIVALENTES	\$62,443,784.75	\$74,405,664.88	\$4,525,567.42
DERECHOS A RECIBIR BIENES O SERVICIOS	\$53,623,194.98	\$45,103,818.35	\$4,525,567.42
ALMACENES	\$2,822,679.99	\$46,607.99	
	\$4,791,296.08	\$7,024,035.63	\$0.00
<b>Total de Activos Circulantes</b>	<b>\$123,680,955.80</b>	<b>\$126,580,126.85</b>	<b>\$41,850,347.41</b>
<b>ACTIVO NO CIRCULANTE</b>			
BIENES INMUEBLES, INFRAESTRUCTURA Y CONSTRUCCIONES	\$78,810,145.52	\$68,517,983.40	\$4,525,567.42
BIENES MUEBLES	\$116,443,544.25	\$12,056,892.55	
ACTIVOS INTANGIBLES	\$336,864.00	\$104,464,135.73	
DEPRECIACIÓN, DETERIORO Y AMORTIZACIÓN ACUMULADA	-\$63,129,135.63	-\$161,472.00	\$11,911,803.48
ESTIMACIÓN POR PÉRDIDA O DETERIORO DE ACTIVOS	\$13,101,980.35	-\$83,129,135.63	\$7,120,507.40
<b>Total de Activos No Circulantes</b>	<b>\$78,810,145.52</b>	<b>\$68,517,983.40</b>	<b>\$186,053,730.42</b>
<b>Total de Activos</b>	<b>\$202,491,101.32</b>	<b>\$195,098,110.25</b>	<b>\$300,017,479.88</b>
<b>PASIVO</b>			
<b>PASIVO CIRCULANTE</b>			
CUENTAS POR PAGAR A CORTO PLAZO			
<b>Total de Pasivos Circulantes</b>	<b>\$0.00</b>	<b>\$0.00</b>	<b>\$0.00</b>
<b>PASIVO NO CIRCULANTE</b>			
<b>Total de Pasivos</b>	<b>\$0.00</b>	<b>\$0.00</b>	<b>\$0.00</b>
<b>HACIENDA PÚBLICA/ PATRIMONIO</b>			
HACIENDA PÚBLICA/PATRIMONIO CONTRIBUIDO			
APORTACIONES	\$11,911,803.48	\$7,120,507.40	\$12,056,892.55
ACTUALIZACIÓN DE LA HACIENDA PÚBLICA/PATRIMONIO	\$4,791,296.08	\$4,791,296.08	\$5,244,744.54
<b>HACIENDA PÚBLICA/PATRIMONIO GENERADO</b>	<b>\$186,053,730.42</b>	<b>\$140,882,510.90</b>	<b>\$140,882,510.90</b>
RESULTADOS DEL EJERCICIO (AHORRO/ DESAHORRO)	-\$46,855,541.25	-\$30,017,479.88	-\$30,017,479.88
RESULTADOS DE EJERCICIOS ANTERIORES	\$129,016,003.54	\$160,717,805.15	\$160,717,805.15
REVALUOS	\$10,182,185.63	\$10,182,185.63	\$10,182,185.63
<b>EXCESO O INSUFICIENCIA EN LA ACTUALIZACIÓN DE LA HACIENDA PÚBLICA/PATRIMONIO</b>	<b>\$0.00</b>	<b>\$0.00</b>	<b>\$0.00</b>
<b>Total Hacienda Pública/Patrimonio</b>	<b>\$197,965,533.90</b>	<b>\$195,098,110.25</b>	<b>\$195,098,110.25</b>
<b>Total de Pasivo y Hacienda Pública/Patrimonio</b>	<b>\$202,491,101.32</b>	<b>\$195,098,110.25</b>	<b>\$300,017,479.88</b>



# CORPORACIÓN AUXILIAR DE POLICÍA DE PROTECCIÓN CIUDADANA Puebla

## Estado de Situación Financiera Al 30/jun/2018

Fecha y hora de Impresión | 11/jul/2018 | 04:17 p.m.

Usu: usuario\_4  
Rep: rptEstadoSituacionFinanciera

	2018	2017
<u>CUENTAS DE ORDEN CONTABLES</u>		
<u>VALORES</u>	\$0.00	\$0.00
<u>EMISIÓN DE OBLIGACIONES</u>	\$0.00	\$0.00
<u>AVALES Y GARANTÍAS</u>	\$0.00	\$0.00
<u>JUICIOS</u>	\$0.00	\$0.00
<u>INVERSIÓN MEDIANTE PROYECTOS PARA PRESTACIÓN DE</u>	\$0.00	\$0.00
<u>BIENES EN CONCESIONADOS O EN COMODATO</u>	\$0.00	\$0.00
<u>CONTRATO DE COMODATO POR BIENES</u>	\$10,040,191.02	\$10,040,191.02



# CORPORACIÓN AUXILIAR DE POLICÍA DE PROTECCIÓN CIUDADANA

Puebla

## Estado de Situación Financiera

Al 30/jun/2018

Fecha y 11/jul/2018

hora de Impresión 04:17 p.m.

Usu: usuario 4  
Rep: rptEstadoSituacionFinanciera

	2018	2017
<b>CUENTAS DE ORDEN PRESUPUESTARIAS</b>		
<b>LEY DE INGRESOS</b>		\$0.00
LEY DE INGRESOS ESTIMADA	\$524,090,186.42	\$529,189,612.00
LEY DE INGRESOS POR EJECUTAR	\$297,082,501.11	\$0.00
MODIFICACIONES A LA LEY DE INGRESOS ESTIMADA	\$62,888,702.29	\$74,086,777.30
LEY DE INGRESOS DEVENGADA	\$289,896,387.60	\$603,276,369.30
LEY DE INGRESOS RECAUDADA	\$249,204,583.60	\$574,145,462.41
<b>PRESUPUESTO DE EGRESOS</b>		\$0.00
PRESUPUESTO DE EGRESOS APROBADO	\$524,090,186.42	\$529,189,612.00
PRESUPUESTO DE EGRESOS POR EJERCER	\$364,671,944.13	\$1,122,068.92
MODIFICACIONES AL PRESUPUESTO DE EGRESOS APF	\$62,888,702.29	\$74,799,814.23
PRESUPUESTO DE EGRESOS COMPROMETIDO	\$222,306,944.58	\$602,867,357.31
PRESUPUESTO DE EGRESOS DEVENGADO	\$222,306,944.58	\$602,867,357.31
PRESUPUESTO DE EGRESOS EJERCIDO	\$220,104,880.02	\$569,643,115.22
PRESUPUESTO DE EGRESOS PAGADO	\$220,104,880.02	\$559,840,895.42

\_\_\_\_\_  
APOLO ANGEL DOMINGUEZ MOTOLINIA  
DIRECTOR GENERAL

\_\_\_\_\_  
MIGUEL CAMACHO LEZAMIA  
SUBDIRECTOR CONTABLE Y FINANCIERO

\_\_\_\_\_  
JORGE ALBERTO VALDEZ RUIZ  
DIRECTOR ADMINISTRATIVO

"Bajo protesta de decir verdad declaramos que los Estados Financieros y sus notas, son razonablemente correctos y son responsabilidad del emisor"



# CORPORACIÓN AUXILIAR DE POLICÍA DE PROTECCIÓN CIUDADANA

Puebla

Estado de Variaciones en la Hacienda Pública

Del 01/ene/2018 Al 30/jun/2018

Fecha y

11/jul/2018

hora de Impresión | 04:18 p.m.

Usu: usuario 4  
Rep: rptEstadoVariacionHacienda

Concepto	Hacienda Pública/ Patrimonio Contribuido	Hacienda Pública/ Patrimonio Generado De Ejercicios Anteriores	Exceso o Insuficiencia en la Actualización de la Hacienda Pública / Patrimonio	Total
HACIENDA PÚBLICA/PATRIMONIO CONTRIBUIDO NETO 2017	\$12,365,251.94	\$0.00	\$0.00	\$12,365,251.94
APORTACIONES	\$7,120,507.40	\$0.00	\$0.00	\$7,120,507.40
DONACIONES DE CAPITAL	\$0.00	\$0.00	\$0.00	\$0.00
ACTUALIZACIÓN DE LA HACIENDA PÚBLICA/PATRIMONIO	\$5,244,744.54	\$0.00	\$0.00	\$5,244,744.54
HACIENDA PÚBLICA /PATRIMONIO GENERADO NETO 2017	\$0.00	\$170,899,990.78	\$0.00	\$140,882,510.90
RESULTADOS DEL EJERCICIO (AHORRO/ DESAHORRO)	\$0.00	\$0.00	\$0.00	-\$30,017,479.88
RESULTADOS DE EJERCICIOS ANTERIORES	\$0.00	\$160,717,805.15	\$0.00	\$160,717,805.15
REVALUOS	\$0.00	\$10,182,185.63	\$0.00	\$10,182,185.63
RESERVAS	\$0.00	\$0.00	\$0.00	\$0.00
RECTIFICACIONES DE RESULTADOS DE EJERCICIOS ANTERIORES	\$0.00	\$0.00	\$0.00	\$0.00
EXCESO O INSUFICIENCIA EN LA ACTUALIZACIÓN DE LA HACIENDA PÚBLICA/ PATRIMONIO NETO 2017	\$0.00	\$0.00	\$0.00	\$0.00
RESULTADO POR POSICIÓN MONETARIA	\$0.00	\$0.00	\$0.00	\$0.00
RESULTADO POR TENENCIA DE ACTIVOS NO MONETARIOS	\$0.00	\$0.00	\$0.00	\$0.00
HACIENDA PÚBLICA / PATRIMONIO NETO FINAL 2017	\$12,365,251.94	\$170,899,990.78	\$0.00	\$153,247,762.84
CAMBIOS EN LA HACIENDA PÚBLICA/PATRIMONIO CONTRIBUIDO NETO 2018	-\$453,448.46	\$0.00	\$0.00	-\$453,448.46
APORTACIONES	\$0.00	\$0.00	\$0.00	\$0.00
DONACIONES DE CAPITAL	\$0.00	\$0.00	\$0.00	\$0.00
ACTUALIZACIÓN DE LA HACIENDA PÚBLICA/PATRIMONIO	-\$453,448.46	\$0.00	\$0.00	-\$453,448.46
ARIACIONES DE LA HACIENDA PÚBLICA / PATRIMONIO GENERADO NETO 2018	\$0.00	-\$31,701,801.61	\$0.00	\$45,171,219.52
RESULTADOS DEL EJERCICIO (AHORRO/ DESAHORRO)	\$0.00	\$0.00	\$0.00	\$76,873,021.13
RESULTADOS DE EJERCICIOS ANTERIORES	\$0.00	-\$31,701,801.61	\$0.00	-\$31,701,801.61
REVALUOS	\$0.00	\$0.00	\$0.00	\$0.00
RESERVAS	\$0.00	\$0.00	\$0.00	\$0.00
RECTIFICACIONES DE RESULTADOS DE EJERCICIOS ANTERIORES	\$0.00	\$0.00	\$0.00	\$0.00
CAMBIOS EN EL EXCESO O INSUFICIENCIA EN LA ACTUALIZACIÓN DE LA HACIENDA PÚBLICA/ PATRIMONIO NETO 2018	\$0.00	\$0.00	\$0.00	\$0.00



# CORPORACIÓN AUXILIAR DE POLICÍA DE PROTECCIÓN CIUDADANA Puebla

Estado de Variaciones en la Hacienda Pública  
Del 01/ene/2018 Al 30/jun/2018

Usu: usuario 4  
Rep: rptEstadoVariacionHacienda

Fecha y hora de Impresión: 11/jul/2018 04:18 p.m.

Concepto	Hacienda Publica/ Patrimonio Contribuido	Hacienda Publica/ Patrimonio Generado De Ejercicios Anteriores	Exceso o Insuficiencia en la Actualización de la Hacienda Pública / Patrimonio	Total
RESULTADO POR POSICION MONETARIA	\$0.00	\$0.00	\$0.00	\$0.00
RESULTADO POR TENENCIA DE ACTIVOS NO MONETARIOS	\$0.00	\$0.00	\$0.00	\$0.00
HACIENDA PÚBLICA / PATRIMONIO NETO FINAL 2018	\$11,911,803.48	\$139,198,189.17	\$0.00	\$197,965,533.90

\_\_\_\_\_  
APOLO ANGELO DOMINGUEZ MOTOLINIA  
DIRECTOR GENERAL

\_\_\_\_\_  
JORGE ALBERTO VAZQUEZ RUIZ  
DIRECTOR ADMINISTRATIVO

\_\_\_\_\_  
MIGUEL CAMACHO LEZAMA  
SUBDIRECTOR CONTABLE Y FINANCIERO

"Bajo protesta de decir verdad declaramos que los Estados Financieros y sus notas, son razonablemente correctos y son responsabilidad del emisor"



**^ORPORACIÓN AUXILIAR DE POLICÍA DE PROTECCIÓN CIUDADANA  
Puebla**

**Estado de Cambios en la Situación Financiera**

Del 01/ene/2018 Al 30/jun/2018

Usr: usuario 4

Rep: rptEstadoCambiosSituaciónFinanciera

Fecha y hora de Impresión

11/jul/2018  
04:18 p.m.

	<u>Origen</u>	<u>Aplicación</u>
<b>ACTIVO</b>		<b>\$7,392,991.07</b>
<u>ACTIVO CIRCULANTE</u>	<u>\$2,899,171.05</u>	
EFFECTIVO Y EQUIVALENTES	\$11,961,880.13	
DERECHOS A RECIBIR EFECTIVO O EQUIVALENTES		\$8,519,376.63
DERECHOS A RECIBIR BIENES O SERVICIOS		\$2,776,072.00
ALMACENES	\$2,232,739.55	
<u>ACTIVO NO CIRCULANTE</u>		<u>\$10,252,162.12</u>
BIENES INMUEBLES, INFRAESTRUCTURA Y CONSTRUCCIONES EN PROCESO		
BIENES MUEBLES		\$11,979,408.52
ACTIVOS INTANGIBLES		\$175,392.00
DEPRECIACIÓN, DETERIORO Y AMORTIZACIÓN ACUMULADA DE BIENES		
ESTIMACIÓN POR PÉRDIDA O DETERIORO DE ACTIVOS NO CIRCULANTES	\$1,862,638.40	
<b>PASIVO</b>		<b>\$37,324,779.99</b>
<u>PASIVO CIRCULANTE</u>		<u>\$37,324,779.99</u>
CUENTAS POR PAGAR A CORTO PLAZO		\$37,324,779.99
<u>PASIVO NO CIRCULANTE</u>		
<b>HACIENDA PÚBLICA/ PATRIMONIO</b>	<b>\$44,717,771.06</b>	
<u>HACIENDA PÚBLICA/PATRIMONIO CONTRIBUIDO</u>		<u>\$453,448.46</u>
APORTACIONES		
ACTUALIZACIÓN DE LA HACIENDA PÚBLICA/PATRIMONIO		\$453,448.46
<u>HACIENDA PÚBLICA /PATRIMONIO GENERADO</u>	<u>\$45,171,219.52</u>	
RESULTADOS DEL EJERCICIO (AHORRO/ DESAHORRO)	\$76,873,021.13	
RESULTADOS DE EJERCICIOS ANTERIORES		\$31,701,801.61
REVALÚOS		
<u>EXCESO O INSUFICIENCIA EN LA ACTUALIZACIÓN DE LA HACIENDA PÚBLICA/ PATRIMONIO</u>		

\_\_\_\_\_  
APOLO ANGEL DOMÍNGUEZ MOTOLINIA  
DIRECTOR GENERAL

\_\_\_\_\_  
MIGUEL CAMACHO LEZAMA  
SUBDIRECTOR CONTABLE Y FINANCIERO

\_\_\_\_\_  
JORGE ALBERTO VAZQUEZ RUIZ  
DIRECTOR ADMINISTRATIVO

"Bajo protesta de decir verdad declaramos que los Estados Financieros y sus notas, son razonablemente correctos y son responsabilidad del emisor"




**CORPORACIÓN AUXILIAR DE POLICÍA DE PROTECCIÓN CIUDADANA**  
**Puebla**


**Estado de Flujos de Efectivo**  
**Del 01/ene/2018 Al 30/jun/2018**

Usu: usuario 4  
 Rep: rptEstadoFlujosEfectivo

Fecha y hora de Impresión | 11/jul/2018  
 04:25 p.m.

Concepto	2018	2017
<b>FLUJOS DE EFECTIVO DE LAS ACTIVIDADES DE OPERACIÓN</b>		
ORIGEN	\$249,204,583.60	\$597,594,040.63
DERECHOS	\$217,862,589.09	\$504,530,614.22
PRODUCTOS DE TIPO CORRIENTE	\$671,890.59	\$3,634,848.21
TRANSFERENCIAS, ASIGNACIONES, SUBSIDIOS Y OTRA AYUDAS	\$30,670,103.92	\$65,979,999.98
OTROS ORIGENES DE OPERACIÓN	\$0.00	\$23,448,578.22
APLICACIÓN	\$249,011,663.21	\$555,948,973.83
SERVICIOS PERSONALES	\$185,099,480.74	\$425,411,928.24
MATERIALES Y SUMINISTROS	\$8,688,538.39	\$39,877,274.55
SERVICIOS GENERALES	\$14,162,060.37	\$90,659,771.04
OTRAS APLICACIONES DE OPERACIÓN	\$41,061,583.71	\$0.00
FLUJOS NETOS DE EFECTIVO POR ACTIVIDADES DE OPERACIÓN	\$192,920.39	\$41,645,066.80
<b>FLUJOS DE EFECTIVO DE LAS ACTIVIDADES DE INVERSIÓN</b>		
APLICACIÓN	\$12,154,800.52	\$13,891,921.59
BIENES MUEBLES	\$11,979,408.52	\$13,730,449.59
OTRAS APLICACIONES DE INVERSIÓN	\$175,392.00	\$161,472.00
FLUJOS NETOS DE EFECTIVO POR ACTIVIDADES DE INVERSIÓN	-\$12,154,800.52	-\$13,891,921.59
<b>FLUJO DE EFECTIVO DE LAS ACTIVIDADES DE FINANCIAMIENTO</b>		
INCREMENTO/DISMINUCIÓN NETA EN EL EFECTIVO Y EQUIVALENTES AL EFECTIVO	-\$11,961,880.13	\$27,753,145.21
EFFECTIVO Y EQUIVALENTES AL EFECTIVO AL INICIO DEL EJERCICIO	\$74,405,664.88	\$46,652,519.67
EFFECTIVO Y EQUIVALENTES AL EFECTIVO AL FINAL DEL EJERCICIO	\$62,443,784.75	\$74,405,664.88

  
 \_\_\_\_\_  
 APOLO ANGEL DOMINGUEZ MÓTOLINIA  
 DIRECTOR GENERAL

  
 \_\_\_\_\_  
 MIGUEL CAMACHO LEZAMA  
 SUBDIRECTOR CONTABLE Y FINANCIERO

  
 \_\_\_\_\_  
 JORGE ALBERTO VAZQUEZ RUIZ  
 DIRECTOR ADMINISTRATIVO

"Bajo protesta de decir verdad declaramos que los Estados Financieros y sus notas, son razonablemente correctos y son responsabilidad del emisor"





SECRETARÍA  
SEGURIDAD PÚBLICA  
GOBIERNO DE PROGRESO


## CORPORACIÓN AUXILIAR DE POLICÍA DE PROTECCIÓN CIUDADANA

Puebla

INFORME SOBRE PASIVOS CONTINGENTES  
DEL 01 DE ENERO AL 30 DE JUNIO DE 2018



# NO APLICA

  
APOLO ÁNGEL DOMÍNGUEZ MOTOLINÍA  
DIRECTOR GENERAL

  
JORGE ALBERTO VAZQUEZ RUIZ  
DIRECTOR ADMINISTRATIVO

  
MIGUEL CAMACHO LEZAMA  
SUBDIRECTOR CONTABLE Y FINANCIERO

## NOTAS A LOS ESTADOS FINANCIEROS

### a) NOTAS DE DESGLOSE

#### I) NOTAS AL ESTADO DE SITUACIÓN FINANCIERA

##### Activo

##### Efectivo y Equivalentes

El efectivo y equivalentes al 30 de junio del 2018 terminó con los saldos que se muestran en la siguiente tabla. Dentro de la misma cuenta, el importe más relevante es el efectivo depositado en las cuentas de bancos.

Concepto	2018
FONDO FIJO ATLIXCO	1,000
FONDO CLINICA	10,000
FONDO RECURSOS MATERIALES	15,000
FONDO FIJO IZUCAR DE MATAMOROS	5,000
FONDO FIJO ORIENTAL	5,000
FONDO FIJO SAN MARTIN TEXMELUCAN	5,000
FONDO REVOLVENTE DIRECCION GENERAL	7,000
FONDO FIJO TEZIUTLAN	5,000
FONDO FIJO TEPEACA	5,000
FONDO FIJO TEHUACAN	5,000
FONDO FIJO ZACATLAN	5,000
FONDO FIJO HUAUCHINANGO	5,000
FONDO CLINICA 2	4,000
BANCOMER CUENTA 0101283308	23,875,318
BANCOMER 25599	17,538,473
HSBC 4024143091	8,896,971
HSBC 4024143174	924,446
SANTANDER 65501743338	4,812,707
SANTANDER 92000332510	688,795
BANORTE 0665372173	393,805
SANTANDER INV 66501743338	2,063,945
SANTANDER INV 66-50619329-4	3,060,714
BANCOMER INV 3308	67
BANCOMER INV 5599	112
CENTRO COMERCIAL GALERIA LAS ANIMAS AC	14,000
DIGITAL AKURA SA DE CV	2,000
MARIA DEL SOCORRO HERRRERA FUENTES	2,520
SERVICIO LAS ANIMAS DE PUEBLA SA DE CV	30,000
MINERALES XALOSTOC SA DE CV	5,655
FERNANDO MONCADA BRETON	12,876
MARIA TERESA JUANA BARRERO ACOCAL	6,960
SOCORRO ANA MARIA RODRIGUEZ REYES	9,280

COMISION FEDERAL DE ELECTRICIDAD	19,890
ANGEL ALMAZAN VAZQUEZ	8,250
<b>Total</b>	<b>62,443,785</b>

### Derechos a recibir Efectivo y Equivalentes

En este rubro el concepto de mayor importancia es el de ingresos por recuperar a corto plazo, esto debido a que la Entidad opera con recursos propios derivados de la prestación de servicios análogos de seguridad privada.

Derivado del análisis realizado a la cartera de clientes al 30 de junio de 2018, se determinó un importe de \$13,101,980.35 como estimación para cuentas incobrables de ingresos por recuperar que reflejan el saldo de la cartera de dudosa recuperación, sin hacer referencia a que el monto en mención se dejara de recaudar. Por otra se refleja un saldo de ingresos por recuperar a corto plazo de \$51,769,222.18 que corresponde a saldos de clientes de factible recuperación.

Concepto	2018
Deudores diversos por cobrar a corto plazo	1,838,034
Ingresos por recuperar a corto plazo	51,769,222
Otros derechos a recibir efectivo o equivalentes a corto plazo	15,939
<b>Total</b>	<b>53,623,195</b>

### Derechos a recibir Efectivo y Equivalentes a Largo Plazo

Al 30 de junio de 2018, la Entidad no cuenta con Derechos a recibir Efectivo y Equivalentes a Largo Plazo.

### Bienes Disponibles para su Transformación o Consumo (inventarios)

Por el tipo de servicio que se presta, la Entidad no tiene inventarios.

Concepto	2018
Inventarios	0
<b>Total</b>	<b>0</b>

### Inversiones Financieras a Largo Plazo

Al 30 de junio de 2018, la Entidad no cuenta con Inversiones Financieras a Largo Plazo. Sin embargo, se tienen cuatro cuentas de inversión que generan rendimientos, las cuales al 30 de junio de 2018, presentan un saldo de \$5,124,838

Concepto	2018
Inversiones Financieras a Largo Plazo	0
<b>Total</b>	<b>0</b>

### Bienes Inmuebles e Intangibles

Al 30 de junio de 2018 el inmueble no sufrió cambios, por lo que continúa con un importe de \$12, 056,893 que representa su saldo inicial. Es importante señalar que el valor se actualizó en 2014 con la valuación realizada por el Mtro. Oswaldo Magaña Cruz el 12 de Diciembre de 2014.

Concepto	2018
Terrenos	1,344,000
Edificios no habitacionales	10,712,893
<b>Total</b>	<b>12,056,893</b>

Al 30 de junio de 2018, la Entidad cuenta con un importe de \$ 336,864 de Activos Intangibles, correspondiente a un Software de Control Clínico de la Clínica-Hospital y de Nomina para la Subdirección de Factor Humano de la CAPPCC.

Concepto	2018
Activos Intangibles	336,864
<b>Total</b>	<b>336,864</b>

### Porcentajes de Depreciación

Los Porcentajes de Depreciación se establecieron de acuerdo a los *Parámetros de Estimación de Vida Útil* aprobada por el Consejo Nacional de Armonización Contable el día 31 de julio del 2012. Se estableció efectuar la depreciación anual, es decir, al 31 de diciembre de 2018, se realizará la depreciación correspondiente del presente ejercicio.

Concepto	% de depreciación anual
Muebles de Oficina y Estantería	10
Equipo de Cómputo y Tecnologías de la Información	33
Otros Mobiliarios y Equipos de Administración	10
Equipos y Aparatos Audiovisuales	33
Equipo Médico y de Laboratorio	20
Instrumental Médico y de Laboratorio	20
Automóviles y Camiones	20
Equipo de Comunicación y Telecomunicación	10

## Pasivo

### Cuentas por Pagar a Corto Plazo

Al 30 de junio de 2018, la Entidad cuenta con las siguientes Cuentas Por Pagar a Corto Plazo.

### Servicios Personales Por Pagar a Corto Plazo

Al 30 de junio de 2018, la Entidad cuenta con un importe de \$ 78,727 debido a que el personal no recogió su pago, que corresponden a ejercicios anteriores.

Concepto	2018
Servicios Personales Por Pagar a Corto Plazo	78,727
<b>Total</b>	<b>78,727</b>

### Proveedores Por Pagar a Corto Plazo

Al 30 de junio de 2018, la Entidad cuenta con los siguientes:

Proveedor	2018
AMALIA MORALES HERNANDEZ	557
MEDAM, S.A. DE C.V.	24,447
BANCO DE SANGRE DE PUEBLA Y SERVICIOS AUXILIARES PARA LA ATENCION MEDICA, S.A. DE C.V.	13,736
INFRA SA DE CV	7,649
SI VALE MEXICO, SA DE CV	500,000
JOSE LUIS CORNELIO CUAMATZI CORTES	3,800
ECOMCE COMERCIALIZADORA DEL CENTRO SA DE CV	288
MAGDALENA MOLINA MACIP	4,278
JOSE GERARDO ESCUTIA REINAH	33,698
AGUA PURIFICADA LOS VOLCANES SA DE CV	8,925
GYGSA SA DE CV	586,508
COMERCIALIZADORA Y ABASTECEDORA REYES SA DE CV	120,640
JUAN GREGORIO MONTERO GARCIA	8,889
COMERCIALIZADORA DESCARGA SA DE CV	23,431
<b>Total</b>	<b>1,336,844</b>

### Retenciones y Contribuciones Por Pagar a Corto Plazo

Al 30 de junio de 2018, la Entidad cuenta con un importe de \$3, 024,765. Este se compone de ISR retenido, 5 al millar retenido (Estatad) y el Impuesto Sobre Erogaciones por Remuneraciones al Trabajo Personal (Estatad).

Concepto	2018
Retenciones y Contribuciones Por Pagar a Corto	3,024,765

Plazo	
<b>Total</b>	<b>3,024,765</b>

**Otras Cuentas Por Pagar a Corto Plazo**

Al 30 de junio de 2018, la Entidad tiene un importe de \$85,231, que corresponden a ejercicios anteriores.

Concepto	2018
Otras Cuentas Por Pagar a Corto Plazo	85,231
<b>Total</b>	<b>85,231</b>

**Documentos Por Pagar**

Al 30 de junio de 2018, la Entidad no cuenta con Documentos por Pagar.

Concepto	2018
Documentos Por Pagar	0
<b>Total</b>	<b>0</b>

**Fondos y Bienes de Terceros en Garantía y/o Administración**

Al 30 de junio de 2018, la Entidad no cuenta con Fondos y Bienes de terceros en garantía y/o administración.

Concepto	2018
Fondos y Bienes de Terceros en Garantía y/o Administración	0
<b>Total</b>	<b>0</b>

**Pasivos Diferidos**

Al 30 de junio de 2018, la Entidad no cuenta con Pasivos Diferidos.

Concepto	2018
A corto plazo	0
A largo plazo	0
<b>Total</b>	<b>0</b>

**Otros Pasivos**

Al 30 de junio del 2018, la Entidad no cuenta con Otros Pasivos.

Concepto	2018
Otros Pasivos	0
<b>Total</b>	<b>0</b>

**II) NOTAS AL ESTADO DE ACTIVIDADES**

**Ingresos de Gestión**

Concepto	2018
----------	------

Derechos	226,335,795
Productos de tipo corriente	671,860
Transferencias, Asignaciones, Subsidios y Otras	30,000,000
<b>Total</b>	<b>257,007,685</b>

### Gastos y Otras Pérdidas

#### Gastos de Funcionamiento

Concepto	2018
Servicios Personales	185,099,485
Materiales y Suministros	9,680,270
Servicios Generales	15,372,393
<b>Total</b>	<b>210,152,144</b>

#### Estimaciones, Depreciaciones, Deterioros, Obsolescencia y Amortizaciones

Concepto	2018
Estimaciones, Depreciaciones, Deterioros, Obsolescencia y Amortizaciones	63,129,136
<b>Total</b>	<b>63,129,136</b>

### III) NOTAS AL ESTADO DE VARIACIONES EN LA HACIENDA PÚBLICA

#### Patrimonio

Concepto	2018
Saldo Neto en la Hacienda / Patrimonio	197,965,534
<b>Total</b>	<b>197,965,534</b>

### IV) NOTAS AL ESTADO DE FLUJOS DE EFECTIVO

#### Efectivo y equivalentes

Concepto	2018	2017
Efectivo y Equivalentes al Efectivo al Inicio del Ejercicio	74,405,665	46,652,520
Efectivo y Equivalentes al Efectivo al Final del Ejercicio	64,443,785	74,405,665

Concepto	2018
Bienes Muebles	116,443,544
<b>Total</b>	<b>116,443,544</b>

Se requieren para el desarrollo de actividades administrativas y operativas propias de la Entidad, y así lograr el cumplimiento de sus objetivos.



## c) NOTAS DE GESTIÓN ADMINISTRATIVA

### 1. Introducción

Los Estados Financieros de esta Entidad, proveen de información financiera a los principales usuarios de la misma; a la Auditoría Superior del Estado de Puebla, a la Secretaría de la Contraloría del Estado de Puebla y a los ciudadanos.

El objetivo del presente documento es la revelación del contexto y de los aspectos económicos-financieros más relevantes que influyeron en las decisiones del período, y que deberán ser consideradas en la elaboración de los estados financieros para la mayor comprensión de los mismos y sus particularidades.

De esta manera, se informa y explica la respuesta de esta Entidad a las condiciones relacionadas con la información financiera del período del 1 de Enero al 30 de junio de 2018 (se presenta de forma acumulada, tal y como lo requiere la Ley General de Contabilidad Gubernamental).

### Información Contable

La información financiera presentada es emitida por el Sistema Automatizado de Administración y Contabilidad Gubernamental (SAACG.NET), mismo que fue aprobado por el Consejo de Armonización Contable del Estado de Puebla, con la finalidad de dar cumplimiento a lo establecido en la Ley General de Contabilidad Gubernamental.

### Información Presupuestaria

El presupuesto de egresos es aprobado por la Junta de Gobierno, que es la máxima autoridad de la Entidad.

### 2. Panorama Económico y Financiero

La Entidad opera con recursos propios, derivados de la venta de servicios de seguridad y vigilancia a organismos públicos y privados. Además genera rendimientos por cuentas de inversión.

### 3. Autorización e Historia

La Corporación Auxiliar de Policía de Protección Ciudadana es un organismo público descentralizado del Gobierno del Estado y sectorizado a la Secretaría de Seguridad Pública creado el 28 de febrero de 2003.

Al momento de la creación contaba con una estructura de una Dirección General, dos Direcciones de Área, cinco Subdirecciones y diez Departamentos. En 2008 se crea una Subdirección y dos Departamentos. Para 2011 se crea una Dirección de Área, dos Subdirecciones y cuatro Departamentos, quedando una Dirección General, tres Direcciones de Área, siete Subdirecciones y dieciséis Departamentos. En 2017 y 2018 se realizan modificaciones a la estructura orgánica existiendo una Dirección General y dos Dirección de Área.



#### **4. Organización y Objeto Social**

El objeto social y la principal actividad es prestar a las personas físicas y morales y entes públicos que lo soliciten, servicios de custodia consistentes en vigilancia a edificios, empresas, instituciones financieras, centros de esparcimientos educativos y comerciales, casas, unidades habitacionales, fraccionamientos, establecimientos públicos y privados y otros análogos mediante el pago por los servicios prestados.

#### **5. Bases de Preparación de los Estados Financieros**

Los estados financieros fueron emitidos por el sistema SAACG.NET, que cumple con las especificaciones establecidas en la Ley General de Contabilidad Gubernamental.

Además de la normatividad emitida por el CONAC, nos apegamos a otro tipo de normatividad supletoria como lo es el Manual de Normas y Lineamientos para el Ejercicio del Presupuesto de la Secretaría de Finanzas y Administración.

El sistema de contabilidad utilizado es el Sistema Automatizado de Administración y de Contabilidad Gubernamental (SAACG.NET), en su versión 1.8.0.2

#### **6. Políticas de Contabilidad Significativas**

Se estableció que la depreciación de los bienes muebles se realizará de forma anual por lo que al 31 de Diciembre de 2017 esta se ve reflejada.

##### **a. Efectivo y Equivalentes de Efectivo**

Para el mejor manejo y transparencia de los fondos asignados a las delegaciones de la Entidad, estos deben ser comprobados o en su caso reembolsados al cierre de cada mes.

##### **b. Inversiones Financieras**

La cuenta de inversiones se mantiene en promedio reinversiones semanales y mensuales esto con la finalidad de obtener la mayor cantidad de rendimientos posibles. Es importante mencionar que se encuentra en moneda nacional.

##### **c. Instrumentos financieros derivados**

Al 30 de junio de 2018 no se cuenta con instrumentos financieros derivados.

##### **d. Bienes muebles y Inmuebles**

Los activos fueron adquiridos del 01 de enero al 30 de junio de 2018. Se aplicará la depreciación anual conforme a las tasas establecidas en la normatividad aplicable y al final del ejercicio.

#### **7. Posición en Moneda Extranjera y Protección por Riesgo Cambiario**

Al 30 de junio de 2018, la Entidad no tiene activos, pasivos ni posiciones en moneda extranjera.

### 8. Reporte Analítico del Activo

Se presenta el Estado Financiero correspondiente.

### 9. Fideicomisos, Mandatos y Análogos

Al 30 de junio de 2018, la Entidad no tiene fideicomisos ni mandatos.

### 10. Reporte de la Recaudación

En el mes de mayo se facturaron (netos) \$54, 160,155 y se cobraron \$44, 210,661 correspondientes a la prestación de servicios de seguridad y vigilancia, por el ejercicio fiscal 2018.

### Información sobre la Deuda y el Reporte Analítico de la Deuda

Se presenta el Estado Financiero correspondiente.

### 11. Calificaciones otorgadas

Al 30 de junio de 2018, la Entidad no ha sido sujeta a alguna calificación crediticia.

### 12. Eventos Posteriores al Cierre

Posterior al 30 de junio de 2018, no hubo eventos relevantes que pudieran afectar económicamente a la Entidad.

### 13. Partes Relacionadas

No existen partes relacionadas que pudieran ejercer influencia significativa sobre la toma de decisiones financieras y operativas.

**"Bajo protesta de decir verdad declaramos que los Estados Financieros y sus notas, son razonablemente correctos y son responsabilidad del emisor"**

  
\_\_\_\_\_  
APOLO ÁNGEL DOMÍNGUEZ MOTOLINA  
DIRECTOR GENERAL

  
\_\_\_\_\_  
JORGE ALBERTO VAZQUEZ RUIZ  
DIRECTOR ADMINISTRATIVO

  
\_\_\_\_\_  
MIGUEL CAMACHO LEZAMA  
SUBDIRECTOR CONTABLE Y FINANCIERO

# ANEXO 1



# CORPORACIÓN AUXILIAR DE POLICÍA DE PROTECCIÓN CIUDADANA Puebla

Conciliación entre los Ingresos Presupuestarios y Contables  
Correspondiente Del 01/ene/2018 al 30/jun/2018

Fecha y hora de Impresión 11/jul/2018 05:42 p.m.

Usu. usuario 4  
Rep: rptConciliacionPresupuestal

1.-INGRESOS PRESUPUESTARIO		\$289,896,387.60
2. MÁS INGRESOS CONTABLES NO PRESUPUESTARIOS		\$0.00
3. MENOS INGRESOS PRESUPUESTARIOS NO CONTABLES		\$0.00
4. INGRESOS CONTABLES (4= 1 + 2 - 3)		\$289,896,387.60



Usu: usuario 4

Rep: rptConciliacionPresupuestal

# CORPORACIÓN AUXILIAR DE POLICÍA DE PROTECCIÓN CIUDADANA Puebla

Conciliación entre los Egresos Presupuestarios y los Gastos Contables  
Correspondiente Del 01/ene/2018 al 30/jun/2018

Fecha y hora de Impresión 11/jul/2018 05:43 p.m.

<b>1.-TOTAL DE EGRESOS (PRESUPUESTARIOS)</b>				<b>\$222,306,944.58</b>
<b>2. MENOS EGRESOS PRESUPUESTARIOS NO CONTABLES</b>				<b>\$12,154,800.52</b>
	MOBILIARIO Y EQUIPO DE ADMINISTRACIÓN		\$34,800.00	
	EQUIPO E INSTRUMENTAL MÉDICO Y DE LABORATORIO		\$32,970.53	
	VEHÍCULOS Y EQUIPO DE TRANSPORTE		\$9,040,110.00	
	MAQUINARIA, OTROS EQUIPOS Y HERRAMIENTAS		\$2,871,527.99	
	ACTIVOS INTANGIBLES		\$175,392.00	
<b>3. MÁS GASTOS CONTABLES NO PRESUPUESTALES</b>				<b>\$0.00</b>
<b>4. TOTAL DE GASTO CONTABLE (4= 1 - 2 + 3 )</b>				<b>\$210,152,144.06</b>



# CORPORACIÓN AUXILIAR DE POLICÍA DE PROTECCIÓN CIUDADANA

## Puebla

**Estado Analítico del Activo**  
Del 01/ene/2018 al 30/jun/2018

Fecha y hora de Impresión: 11/jul/2018 04:22 p.m.

Usu: usuario 4  
Rep: rptEstadoAnalíticoDeActivosYPasivos\_R

Concepto	Saldo Inicial 1	Cargos del periodo 2	Abonos del periodo 3	Saldo Final 4(1+2-3)	Variación del Periodo (4-1)
ACTIVO	\$195,098,110.25	\$1,024,285,761.00	\$1,016,892,770.00	\$202,491,101.32	\$7,392,991.07
ACTIVO CIRCULANTE	\$126,580,126.85	\$1,011,498,453.00	\$1,014,397,624.00	\$123,680,955.80	-\$2,899,171.05
EFFECTIVO Y EQUIVALENTES	\$74,405,664.88	\$690,864,363.59	\$702,826,243.72	\$62,443,784.75	-\$11,961,880.13
DERECHOS A RECIBIR EFECTIVO O EQUIVALENTES	\$45,103,818.35	\$290,830,856.78	\$282,311,480.15	\$53,623,194.98	\$8,519,376.63
DERECHOS A RECIBIR BIENES O SERVICIOS	\$46,607.99	\$7,296,128.52	\$4,520,056.52	\$2,822,679.99	\$2,776,072.00
ALMACENES	\$7,024,035.63	\$22,507,104.39	\$24,739,843.94	\$4,791,296.08	-\$2,232,739.55
ACTIVO NO CIRCULANTE	\$68,517,983.40	\$12,787,308.32	\$2,495,146.20	\$78,810,145.52	\$10,292,162.12
BIENES INMUEBLES, INFRAESTRUCTURA Y CONSTRUCCIONES EN PROCESO	\$12,056,892.55	\$0.00	\$0.00	\$12,056,892.55	\$0.00
BIENES MUEBLES	\$104,464,135.73	\$11,979,408.52	\$0.00	\$116,443,544.25	\$11,979,408.52
ACTIVOS INTANGIBLES	\$161,472.00	\$175,392.00	\$0.00	\$336,864.00	\$175,392.00
DEPRECIACIÓN, DETERIORO Y AMORTIZACIÓN ACUMULADA DE BIENES	-\$63,129,135.63	\$0.00	\$0.00	-\$63,129,135.63	\$0.00
ESTIMACIÓN POR PÉRDIDA O DETERIORO DE ACTIVOS NO CIRCULANTES	\$14,964,618.75	\$632,507.80	\$2,495,146.20	\$13,101,980.35	-\$1,862,638.40

\_\_\_\_\_  
APOLO ANGEL DOMINGUEZ MOTOLINIA

DIRECTOR GENERAL

\_\_\_\_\_  
MIGUEL CAMACHO LEZAMA

SUBDIRECTOR CONTABLE Y FINANCIERO

\_\_\_\_\_  
JORGE ALBERTO VAZQUEZ RUIZ

DIRECTOR ADMINISTRATIVO

"Bajo protesta de decir verdad declaramos que los Estados Financieros y sus notas, son razonablemente correctos y son responsabilidad del emisor"



# CORPORACIÓN AUXILIAR DE POLICÍA DE PROTECCIÓN CIUDADANA Puebla

Estado Analítico de la Deuda y Otros Pasivos  
Del 01/ene/2018 Al 30/jun/2018

Usr: usuario 4  
Rep: rptEstadoAnaliticoDeudaYPasivos

Fecha y  
hora de Impresión

11/jul/2018

04:23 p.m.

Denominación de las Deudas	Moneda de Contratación	Institución o País Acreedor	Saldo Inicial del Periodo	Saldo Final del Periodo
<b>DEUDA PÚBLICA</b>				
<b>Corto Plazo</b>				
<b>Deuda Interna</b>				
Instituciones de Crédito	Peso	México	\$0.00	\$0.00
Títulos y Valores	Peso	México	\$0.00	\$0.00
Arrendamientos Financieros	Peso	México	\$0.00	\$0.00
<b>Deuda Externa</b>				
Organismos Financieros Internacionales	Peso	México	\$0.00	\$0.00
Deuda Bilateral	Peso	México	\$0.00	\$0.00
Títulos y Valores	Peso	México	\$0.00	\$0.00
Arrendamientos Financieros	Peso	México	\$0.00	\$0.00
Subtotal Corto Plazo	Peso	México	\$0.00	\$0.00
<b>Largo Plazo</b>				
<b>Deuda Interna</b>				
Instituciones de Crédito	Peso	México	\$0.00	\$0.00
Títulos y Valores	Peso	México	\$0.00	\$0.00
Arrendamientos Financieros	Peso	México	\$0.00	\$0.00
<b>Deuda Externa</b>				
Organismos Financieros Internacionales	Peso	México	\$0.00	\$0.00
Deuda Bilateral	Peso	México	\$0.00	\$0.00
Títulos y Valores	Peso	México	\$0.00	\$0.00
Arrendamientos Financieros	Peso	México	\$0.00	\$0.00
Subtotal Largo Plazo	Peso	México	\$0.00	\$0.00
<b>Otros Pasivos</b>				
Total Deuda y Otros Pasivos	Peso	México	\$41,850,347.41	\$4,525,567.42
	Peso	México	\$41,850,347.41	\$4,525,567.42






# CORPORACIÓN AUXILIAR DE POLICÍA DE PROTECCIÓN CIUDADANA Puebla

Estado Analítico de la Deuda y Otros Pasivos  
Del 01/ene/2018 Al 30/jun/2018

Usu. usuario 4  
Rep. rptEstadoAnaliticoDeudaYPasivos

Fecha y hora de Impresión  
11/jul/2018 04:23 p.m.

Denominación de las Deudas	Moneda de Contratación	Institución o País Acreedor	Saldo Inicial del Periodo	Saldo Final del Periodo
<b>DEUDA PÚBLICA</b>				
	 APOLO ANGEL DOMINGUEZ MOTOLINIA DIRECTOR GENERAL	 JORGE ALBERTO VAZQUEZ RUIZ DIRECTOR ADMINISTRATIVO		
	 MIGUEL CAMACHO LEZAMA SUBDIRECTOR CONTABLE Y FINANCIERO			

"Bajo protesta de decir verdad declaramos que los Estados Financieros y sus notas, son razonablemente correctos y son responsabilidad del emisor"





# CORPORACIÓN AUXILIAR DE POLICÍA DE PROTECCIÓN CIUDADANA

Puebla

## Estado Analítico de Ingresos Presupuestales

Del 01/ene/2018 Al 30/jun/2018

Fecha y hora de Impresión: 11/jul/2018 04:25 p.m.

Usr: usuario 4  
Rep: rptEstadoPresupuestoIngresosRB\_CP

Rubros de los Ingresos	Ingreso				Diferencia (6=5-1)
	Estimado (1)	Ampliaciones / (Reducciones) (2)	Modificado (3=1+2)	Devengados (4)	
INGRESOS DERIVADOS DE FINANCIAMIENTOS					
IMPUESTOS	\$0.00	\$0.00	\$0.00	\$0.00	\$0.00
CUOTAS Y APORTACIONES DE SEGURIDAD SOCIAL	\$0.00	\$0.00	\$0.00	\$0.00	\$0.00
CONTRIBUCIONES DE MEJORAS	\$0.00	\$0.00	\$0.00	\$0.00	\$0.00
DERECHOS	\$521,118,772.72	\$32,218,598.37	\$553,337,371.09	\$258,554,393.09	\$217,862,589.09
PRODUCTOS	\$2,971,413.70	\$0.00	\$2,971,413.70	\$671,890.59	\$671,890.59
Corriente	\$2,971,413.70	\$0.00	\$2,971,413.70	\$671,890.59	\$671,890.59
Capital	\$0.00	\$0.00	\$0.00	\$0.00	\$0.00
APROVECHAMIENTOS	\$0.00	\$0.00	\$0.00	\$0.00	\$0.00
Comente	\$0.00	\$0.00	\$0.00	\$0.00	\$0.00
Capital	\$0.00	\$0.00	\$0.00	\$0.00	\$0.00
INGRESOS POR VENTAS DE BIENES	\$0.00	\$0.00	\$0.00	\$0.00	\$0.00
PARTICIPACIONES Y APORTACIONES	\$0.00	\$0.00	\$0.00	\$0.00	\$0.00
TRANSFERENCIAS, ASIGNACIONES, SUBSIDIOS Y OTRA AYUDAS	\$0.00	\$30,670,103.92	\$30,670,103.92	\$30,670,103.92	\$30,670,103.92
<b>Total</b>	<b>\$524,090,166.42</b>	<b>\$62,888,702.29</b>	<b>\$586,978,868.71</b>	<b>\$289,896,387.60</b>	<b>\$249,204,563.60</b>

Estado Analítico de Ingresos por Fuente de Financiamiento	Ingreso				Diferencia (6=5-1)
	Estimado (1)	Ampliaciones / (Reducciones) (2)	Modificado (3=1+2)	Devengados (4)	
<b>Ingresos del Gobierno</b>					
IMPUESTOS	\$0.00	\$0.00	\$0.00	\$0.00	\$0.00
CONTRIBUCIONES DE MEJORAS	\$0.00	\$0.00	\$0.00	\$0.00	\$0.00
DERECHOS	\$521,118,772.72	\$32,218,598.37	\$553,337,371.09	\$258,554,393.09	\$217,862,589.09
PRODUCTOS	\$2,971,413.70	\$0.00	\$2,971,413.70	\$671,890.59	\$671,890.59
Corriente	\$2,971,413.70	\$0.00	\$2,971,413.70	\$671,890.59	\$671,890.59
Capital	\$0.00	\$0.00	\$0.00	\$0.00	\$0.00
APROVECHAMIENTOS	\$0.00	\$0.00	\$0.00	\$0.00	\$0.00
Comente	\$0.00	\$0.00	\$0.00	\$0.00	\$0.00
Capital	\$0.00	\$0.00	\$0.00	\$0.00	\$0.00
PARTICIPACIONES Y APORTACIONES	\$0.00	\$0.00	\$0.00	\$0.00	\$0.00
<b>Ingresos de Organismos y Empresas</b>					
CUOTAS Y APORTACIONES DE SEGURIDAD SOCIAL	\$0.00	\$0.00	\$0.00	\$0.00	\$0.00
INGRESOS POR VENTAS DE BIENES	\$0.00	\$0.00	\$0.00	\$0.00	\$0.00
TRANSFERENCIAS, ASIGNACIONES, SUBSIDIOS Y OTRA AYUDA	\$0.00	\$30,670,103.92	\$30,670,103.92	\$30,670,103.92	\$30,670,103.92



**CORPORACIÓN AUXILIAR DE POLICÍA DE PROTECCIÓN CIUDADANA**  
Puebla

**Estado Analítico de Ingresos Presupuestales**  
Del 01/ene/2018 Al 30/jun/2018

Fecha y hora de Impresión 11/jul/2018 04:25 p.m.


Usr: usuario 4  
Rep: rptEstadoPresupuestoIngresosRE\_CP

Rubros de los Ingresos	Ingreso					Diferencia (6=5-1)
	Estimado (1)	Ampliaciones / (Reducciones) (2)	Modificado (3=1+2)	Devengados (4)	Recaudado (5)	

**Ingresos Derivados de Financiamiento**

INGRESOS DERIVADOS DE FINANCIAMIENTOS	\$0.00	\$0.00	\$0.00	\$0.00	\$0.00	0.00
<b>Total</b>	\$524,090,186.42	\$62,688,702.29	\$586,978,888.71	\$289,896,387.60	\$249,204,583.50	-274,885,602.32

  
APOLO ANGEL DOMINGUEZ MOTOLINIA  
DIRECTOR GENERAL

  
JORGE ALBERTO AZQUEZ RUIZ  
DIRECTOR ADMINISTRATIVO

  
MIGUEL CAMACHO LEZAMA  
SUBDIRECTOR CONTABLE Y FINANCIERO



# CORPORACIÓN AUXILIAR DE POLICÍA DE PROTECCIÓN CIUDADANA Puebla

## Estado Analítico del Ejercicio Presupuesto de Egresos

Utr: usuario 4  
Rep: rptEstadoPresupuestoEgresos\_UA3

Clasificación Administrativa  
| Del 01/ene/2018 Al 30/jun/2018

Fecha y hora de Impresión | 11/jul/2018  
04:26 p.m.

Ejercicio del Presupuesto		Egreso Aprobado	Ampliaciones / Reducciones	Egreso Modificado	Egreso Comprometido	Egreso Devengado	Egreso Ejercido	Egreso Pagado	Subejercicio
<b>Sin Ramo/Dependencia</b>									
DIRECCIÓN GENERAL		\$3,731,401.49	-\$57,144.16	\$3,674,257.33	\$1,516,702.88	\$1,516,702.88	\$1,510,988.88	\$1,510,988.88	\$2,157,554.45
DEPARTAMENTO DE PLANEACIÓN Y DESARROLLO INST		\$1,816,508.53	\$244,388.00	\$2,060,896.53	\$1,155,529.05	\$1,155,529.05	\$1,031,320.05	\$1,031,320.05	\$905,367.48
DEPARTAMENTO DE ANÁLISIS Y TRANSPARENCIA		\$1,410,572.50	\$600.00	\$1,411,172.50	\$552,036.88	\$552,036.88	\$548,288.88	\$548,288.88	\$659,135.62
DEPARTAMENTO JURÍDICO		\$1,667,622.38	\$31,472.55	\$1,699,094.93	\$863,231.63	\$863,231.63	\$859,419.63	\$859,419.63	\$835,863.30
SUBDIRECCIÓN MÉDICA		\$19,205,735.05	\$141,194.32	\$19,346,929.37	\$7,433,654.38	\$7,433,654.38	\$7,311,616.42	\$7,311,616.42	\$11,913,274.99
DIRECCIÓN OPERATIVA		\$54,985,882.81	\$2,612,899.57	\$57,598,782.38	\$18,364,455.22	\$18,364,455.22	\$17,858,997.22	\$17,858,997.22	\$39,234,327.16
DEPARTAMENTO DE SUPERVISIÓN Y CAPACITACIÓN		\$969,015.44	\$1,589.60	\$970,605.04	\$340,303.07	\$340,303.07	\$338,766.07	\$338,766.07	\$630,301.97
SUBDIRECCIÓN OPERATIVA ÁREA METROPOLITANA		\$245,209,249.32	\$385,325.05	\$245,594,574.37	\$95,882,396.65	\$95,882,396.65	\$95,437,788.65	\$95,437,788.65	\$149,712,178.72
SUBDIRECCION OPERATIVA ÁREA FORÁNEA		\$3,411,720.04	\$0.00	\$3,411,720.04	\$364,101.00	\$364,101.00	\$362,463.00	\$362,463.00	\$3,047,619.04
DELEGACIÓN ATLIXCO		\$6,648,881.26	\$3,213.04	\$6,652,094.30	\$3,606,788.87	\$3,606,788.87	\$3,588,696.87	\$3,588,696.87	\$3,046,305.43
DELEGACIÓN HUAUCHINANGO		\$13,833,894.31	\$45,325.87	\$13,879,220.18	\$6,598,340.24	\$6,598,340.24	\$6,566,283.24	\$6,566,283.24	\$7,280,879.94
DELEGACIÓN IZÚCAR DE MATAMOROS		\$9,920,515.99	\$48,296.69	\$9,968,812.68	\$5,011,780.04	\$5,011,780.04	\$4,987,168.04	\$4,987,168.04	\$3,957,032.64
DELEGACIÓN ORIENTAL		\$15,706,369.27	\$17,309.51	\$15,723,678.78	\$7,119,631.42	\$7,119,631.42	\$7,086,199.42	\$7,086,199.42	\$8,604,047.36
DELEGACIÓN SAN MARTÍN TEXMELUCAN		\$14,492,039.36	\$21,826.32	\$14,513,865.68	\$7,327,456.38	\$7,327,456.38	\$7,293,067.38	\$7,293,067.38	\$7,186,409.30
DELEGACIÓN TEHUACÁN		\$26,784,943.10	\$36,604.80	\$26,821,547.90	\$13,428,417.64	\$13,428,417.64	\$13,365,895.64	\$13,365,895.64	\$13,393,130.26
DELEGACIÓN TEPEACA		\$30,281,864.42	\$13,894.88	\$30,295,759.30	\$15,062,615.24	\$15,062,615.24	\$14,993,915.24	\$14,993,915.24	\$15,233,164.06
DELEGACIÓN TEZIUTLÁN		\$18,186,881.89	\$131,934.86	\$18,318,816.75	\$9,603,745.36	\$9,603,745.36	\$9,560,965.36	\$9,560,965.36	\$6,715,071.39
DELEGACIÓN ZACATLÁN		\$12,359,084.01	\$66,473.48	\$12,425,557.49	\$6,245,395.40	\$6,245,395.40	\$6,216,915.40	\$6,216,915.40	\$6,180,162.09
DIRECCION ADMINISTRATIVA		\$3,900,181.21	\$31,733.40	\$3,931,914.61	\$1,743,563.47	\$1,743,563.47	\$1,734,883.47	\$1,734,883.47	\$2,188,331.14
SUBDIRECCIÓN DE FACTOR HUMANO		\$8,593,127.21	\$30,009,692.63	\$38,602,819.84	\$9,889,269.94	\$9,889,269.94	\$9,880,263.94	\$9,880,263.94	\$28,713,549.90
SUBDIRECCIÓN CONTABLE Y FINANCIERA		\$5,316,670.94	\$27,737,634.10	\$33,054,305.04	\$2,453,154.23	\$2,453,154.23	\$2,443,553.23	\$2,443,553.23	\$30,601,150.81
SUBDIRECCIÓN DE COMERCIALIZACIÓN		\$3,174,337.18	\$28,292.00	\$3,202,629.18	\$1,085,466.33	\$1,085,466.33	\$1,081,035.33	\$1,081,035.33	\$2,117,162.85
SUBDIRECCIÓN DE ATENCIÓN A USUARIOS E IMAGEN I		\$1,404,944.65	\$7,560.00	\$1,412,504.65	\$439,937.16	\$439,937.16	\$437,460.16	\$437,460.16	\$972,567.49
SUBDIRECCIÓN DE RECURSOS MATERIALES Y SERVICIO		\$22,077,724.06	\$1,328,584.78	\$23,406,308.84	\$6,218,952.10	\$6,218,952.10	\$6,218,952.10	\$6,218,952.10	\$17,187,356.74
<b>Sin Ramo/Dependencia</b>		<b>\$524,090,186.42</b>	<b>\$62,868,702.29</b>	<b>\$586,958,888.71</b>	<b>\$222,306,944.56</b>	<b>\$222,306,944.56</b>	<b>\$220,104,880.02</b>	<b>\$220,104,880.02</b>	<b>\$384,671,944.13</b>
<b>Total Final</b>		<b>\$524,090,186.42</b>	<b>\$62,868,702.29</b>	<b>\$586,958,888.71</b>	<b>\$222,306,944.56</b>	<b>\$222,306,944.56</b>	<b>\$220,104,880.02</b>	<b>\$220,104,880.02</b>	<b>\$384,671,944.13</b>






CORPORACIÓN AUXILIAR DE POLICÍA DE PROTECCIÓN CIUDADANA  
Puebla

Estado Analítico del Ejercicio Presupuesto de Egresos

Clasificación Administrativa  
Del 01/ene/2018 Al 30/jun/2018

Fecha y hora de Impresión | 11/jul/2018 04:26 p.m.

Usu. usuario 4  
Rep. rptEstadoPresupuestoEgresos\_UA3

Ejercicio del Presupuesto	Egreso Aprobado	Ampliaciones / Reducciones	Egreso Modificado	Egreso Comprometido	Egreso Devengado	Egreso Ejercido	Egreso Pagado	Subejercicio
 APOLO ANGEL DOMINGUEZ MOTOLINIA DIRECTOR GENERAL								
 MIGUEL CAMACHO LEZAMA SUBDIRECTOR CONTABLE Y FINANCIERO								
 JORGE ALBERTO XIQUEZ RUIZ DIRECTOR ADMINISTRATIVO								



**CORPORACIÓN AUXILIAR DE POLICÍA DE PROTECCIÓN CIUDADANA  
Puebla**

**Estado Analítico del Ejercicio Presupuesto de Egresos  
Clasificación Económica (por Tipo de Gasto)**

Usr: usuario 4      Fecha y hora de Impresión: 11/jul/2018 04:26 p.m.  
 Rep: rptEstadoPresupuestoEgresos\_CL2      Del 01/ene/2018 Al 30/jun/2018

Concepto	Egresos				Pagado	Subejercicio
	Aprobado	Ampliaciones / (Reducciones)	Modificado	Devengado		
1 Gasto Corriente	\$514,353,786.42	\$59,053,900.40	\$573,407,686.82	\$210,152,144.06	\$207,950,079.50	\$363,255,642.76
2 Gasto de Capital	\$9,736,400.00	\$3,634,801.89	\$13,571,201.89	\$12,154,800.52	\$12,154,800.52	\$1,416,401.37
<b>Total</b>	<b>\$524,090,186.42</b>	<b>\$62,688,702.29</b>	<b>\$586,778,888.71</b>	<b>\$222,306,944.58</b>	<b>\$220,104,880.02</b>	<b>\$364,672,044.13</b>

\_\_\_\_\_  
 APOLO ANGEL DOMINGUEZ MOTOLINIA

DIRECTOR GENERAL

\_\_\_\_\_  
 MIGUEL CAMACHO LEZAMA

SUBDIRECTOR CONTABLE Y FINANCIERO

\_\_\_\_\_  
 JORGE ALBERTO VAZQUEZ RUIZ

DIRECTOR ADMINISTRATIVO



# CORPORACIÓN AUXILIAR DE POLICIA DE PROTECCIÓN CIUDADANA

## Puebla

### Estado Analítico por Objeto del Ejercicio Presupuesto de Egresos Clasificación por Objeto del Gasto (Capítulo y Concepto)

Usu: usuario 4  
Rep: rptEstadoPresupuestoEgresos\_CP\_CTO

Fecha y hora de Impresión  
11/jul/2018 04:26 p.m.

Del 01/ene/2018 Al 30/jun/2018

Concepto	Egresos					
	Aprobado 1	Ampliaciones / (Reducciones) 2	Modificado 3=(1+2)	Devengado 4	Pagado 5	Subejercicio 6 = (3 - 4)
SERVICIOS PERSONALES	\$429,508,653.94	\$0.00	\$429,508,653.94	\$185,099,480.74	\$185,099,480.74	\$244,409,173.20
REMUNERACIONES AL PERSONAL DE CARACTER PERMANEN	\$334,827,670.23	-784,823.85	\$334,142,846.38	\$157,538,123.03	\$157,538,123.03	\$176,604,723.35
REMUNERACION DE CARACTER EVENTUAL	\$1,936,844.65	\$0.00	\$1,936,844.65	\$754,692.17	\$754,692.17	\$1,182,152.48
REMUNERACIONES ADICIONALES Y ESPECIALES	\$64,863,769.17	\$585,586.67	\$65,449,355.84	\$15,084,032.20	\$15,084,032.20	\$50,365,323.64
SEGURIDAD SOCIAL	\$3,662,397.28	\$0.00	\$3,662,397.28	\$1,797,741.94	\$1,797,741.94	\$1,864,655.34
OTRAS PRESTACIONES SOCIALES Y ECONOMICAS	\$4,472,112.95	\$199,237.18	\$4,671,350.13	\$1,626,102.29	\$1,626,102.29	\$3,045,247.84
PAGO DE ESTÍMULOS A SERVIDORES PUBLICOS	\$19,645,859.66	\$0.00	\$19,645,859.66	\$8,298,789.11	\$8,298,789.11	\$11,347,070.55
MATERIALES Y SUMINISTROS	\$43,124,790.00	\$292,422.19	\$43,417,212.19	\$9,680,270.24	\$8,688,538.39	\$33,736,941.95
MATERIALES DE ADMINISTRACIÓN, EMISIÓN DE DOCUMENTO	\$1,904,130.00	\$42,164.45	\$1,946,294.45	\$56,286.59	\$56,286.59	\$1,890,007.86
ALIMENTOS Y UTENSILIOS	\$3,539,800.00	\$15.02	\$3,539,815.02	\$1,423,995.69	\$1,415,070.69	\$2,115,819.33
MATERIALES Y ARTÍCULOS DE CONSTRUCCIÓN Y DE REPARA	\$666,820.00	\$23,178.08	\$689,998.08	\$42,482.74	\$42,482.74	\$647,515.34
PRODUCTOS QUÍMICOS, FARMACÉUTICOS Y DE LABORATOR	\$4,644,000.00	\$4,111.26	\$4,648,111.26	\$2,412,514.68	\$2,381,435.03	\$2,235,596.58
COMBUSTIBLES, LUBRICANTES Y ADITIVOS	\$14,628,860.00	-\$117,188.49	\$14,511,671.51	\$4,598,949.69	\$4,075,888.89	\$9,912,721.82
VESTUARIO, BLANCOS, PRENDAS DE PROTECCIÓN Y ARTÍCULO	\$15,000,000.00	\$17,993.12	\$15,017,993.12	\$19,588.96	\$19,588.96	\$14,998,404.16
HERRAMIENTAS, REFACCIONES Y ACCESORIOS MENORES	\$2,741,180.00	\$322,148.75	\$3,063,328.75	\$1,126,451.89	\$697,785.49	\$1,936,876.86
SERVICIOS GENERALES	\$41,720,342.48	\$58,761,478.21	\$100,481,820.69	\$15,372,393.08	\$14,162,060.37	\$85,109,427.61
SERVICIOS BÁSICOS	\$1,560,449.96	\$52,945.79	\$1,613,395.75	\$706,003.70	\$706,003.70	\$907,392.05
SERVICIOS DE ARRENDAMIENTO	\$432,312.50	\$94,595.98	\$526,908.48	\$32,478.90	\$32,478.90	\$494,429.58
SERVICIOS PROFESIONALES, CIENTÍFICOS, TÉCNICOS Y OTRO	\$5,704,048.40	\$239,693.89	\$5,943,742.29	\$562,444.46	\$441,804.46	\$5,381,297.83
SERVICIOS FINANCIEROS, BANCARIOS Y COMERCIALES	\$1,426,317.00	\$0.00	\$1,426,317.00	\$104,972.45	\$104,972.45	\$1,321,344.55
SERVICIOS DE INSTALACIÓN, REPARACIÓN, MANTENIMIENTO	\$10,308,249.56	\$35,280.81	\$10,343,530.37	\$1,127,726.60	\$953,391.36	\$9,215,803.77
SERVICIOS DE TRASLADO Y VIATICOS	\$715,700.00	\$6,402.00	\$722,102.00	\$90,188.89	\$90,188.89	\$631,913.11
SERVICIOS OFICIALES	\$36,000.00	\$3,989.00	\$39,989.00	\$10,480.08	\$10,480.08	\$29,508.92

APOL ANGEL DOMINGUEZ MOTOLINIA  
DIRECTOR GENERAL

MIGUEL CAMACHO LEZAMIA  
SUBDIRECTOR CONTABLE Y FINANCIERO

JORGE ALBERTO VAQUERO RUIZ  
DIRECTOR ADMINISTRATIVO



# CORPORACIÓN AUXILIAR DE POLICÍA DE PROTECCIÓN CIUDADANA Puebla

## Estado Analítico del Ejercicio Presupuesto de Egresos Clasificación por Objeto del Gasto (Capítulo y Concepto)

Fecha y hora de Impresión: 11/jul/2018 04:26 p.m.

Usr: usuario 4  
Rep: rptEstadoPresupuestoEgresos\_CP\_CTO

Del 01/ene/2018 Al 30/jun/2018

Concepto	Egresos					
	Aprobado 1	Ampliaciones / (Reducciones) 2	Modificado 3=(1+2)	Devengado 4	Pagado 5	Subejercicio 6 = ( 3 - 4 )
OTROS SERVICIOS GENERALES	\$21,537,265.06	\$58,328,570.74	\$79,865,835.80	\$12,738,098.00	\$11,822,740.53	\$67,127,737.80
BIENES MUEBLES, INMUEBLES E INTANGIBLES	\$9,736,400.00	\$3,834,801.89	\$13,571,201.89	\$12,154,800.52	\$12,154,800.52	\$1,416,401.37
MOBILIARIO Y EQUIPO DE ADMINISTRACIÓN	\$863,500.00	\$34,800.00	\$898,300.00	\$34,800.00	\$34,800.00	\$863,500.00
MOBILIARIO Y EQUIPO EDUCACIONAL Y RECREATIVO	\$25,000.00	\$0.00	\$25,000.00	\$0.00	\$0.00	\$25,000.00
EQUIPO E INSTRUMENTAL MEDICO Y DE LABORATORIO	\$300,000.00	\$32,970.53	\$332,970.53	\$32,970.53	\$32,970.53	\$300,000.00
VEHICULOS Y EQUIPO DE TRANSPORTE	\$8,000,000.00	\$1,040,110.00	\$9,040,110.00	\$9,040,110.00	\$9,040,110.00	\$0.00
MAQUINARIA, OTROS EQUIPOS Y HERRAMIENTAS	\$150,000.00	\$2,721,529.36	\$2,871,529.36	\$2,871,527.99	\$2,871,527.99	\$1.37
ACTIVOS INTANGIBLES	\$397,900.00	\$5,392.00	\$403,292.00	\$175,392.00	\$175,392.00	\$227,900.00
<b>Total del Gasto</b>	<b>\$524,090,186.42</b>	<b>\$62,888,702.29</b>	<b>\$586,978,888.71</b>	<b>\$222,306,944.58</b>	<b>\$220,104,880.02</b>	<b>\$364,671,944.13</b>

  
 APOLO ANGEL DOMINGUEZ MOTOLINIA  
 DIRECTOR GENERAL

  
 MIGUEL CAMACHO LEZAMA  
 SUBDIRECTOR CONTABLE Y FINANCIERO

  
 JORGE ALBERTO VASQUEZ RUIZ  
 DIRECTOR ADMINISTRATIVO



**CORPORACIÓN AUXILIAR DE POLICÍA DE PROTECCIÓN CIUDADANA**  
**Puebla**

**Estado Analítico del Ejercicio Presupuesto de Egresos**  
**Clasificación Funcional (Finalidad y Función)**


Fecha y hora de Impresión: 11/jul/2018 04:27 p.m.

Usr: usuario 4  
 Rep: rptEstadoPresupuestoEgresos\_FN3

Concepto	Egresos					
	Aprobado 1	Ampliaciones / (Reducciones) 2	Modificado 3=(1+2)	Devengado 4	Pagado 5	Subejercicio 6 = (3 - 4)
GOBIERNO	\$524,090,186.42	\$62,888,702.29	\$586,978,888.71	\$222,306,944.58	\$220,104,880.02	\$364,671,944.13
ASUNTOS DE ORDEN PÚBLICO Y DE SEGURIDAD INTERIOR	\$524,090,186.42	\$62,888,702.29	\$586,978,888.71	\$222,306,944.58	\$220,104,880.02	\$364,671,944.13
<b>Total del Gasto</b>	<b>\$524,090,186.42</b>	<b>\$62,888,702.29</b>	<b>\$586,978,888.71</b>	<b>\$222,306,944.58</b>	<b>\$220,104,880.02</b>	<b>\$364,671,944.13</b>

  
 APOLO ÁNGEL DOMÍNGUEZ MOTOLINÍA  
 DIRECTOR GENERAL

  
 MIGUEL CAMACHO LEZAMA  
 SUBDIRECTOR CONTABLE Y FINANCIERO

  
 JORGE ALBERTO VÁZQUEZ RUIZ  
 DIRECTOR ADMINISTRATIVO





**CORPORACIÓN AUXILIAR DE POLICÍA DE PROTECCIÓN CIUDADANA**  
**Puebla**

**Endeudamiento Neto**

Del 01/ene/2018 Al 30/jun/2018

Usu: usuario 4

Rep: rptEndeudamientoNeto

Fecha y hora de Impresión 11/jul/2018 04:27 p.m.

Identificación de Crédito o Instrumento	Contratación/Colocación	Amortización	Endeudamiento Neto
	A	B	C=A-B
<b>Créditos Bancarios</b>			
Total Créditos Bancarios	\$0.00	\$0.00	\$0.00
<b>Otros Instrumentos de Deuda</b>			
Total Otros Instrumentos de Deuda	\$0.00	\$0.00	\$0.00
<b>Total</b>	<b>\$0.00</b>	<b>\$0.00</b>	<b>\$0.00</b>

\_\_\_\_\_  
APOLO ANGEL DOMÍNGUEZ MOTOLINIA

DIRECTOR GENERAL

\_\_\_\_\_  
MIGUEL CAMACHO LEZAMA  
SUBDIRECTOR CONTABLE Y FINANCIERO

\_\_\_\_\_  
JORGE ALBERTO VAZQUEZ RUIZ

DIRECTOR ADMINISTRATIVO



**CORPORACIÓN AUXILIAR DE POLICÍA DE PROTECCIÓN CIUDADANA**  
**Puebla**

**Intereses de la Deuda**  
**Del 01/ene/2018 Al 30/jun/2018**

Usu: usuario 4  
Rep: rptInteresesdeLaDeuda

Fecha y hora de Impresión | 11/jul/2018 04:27 p.m.

Identificación de Crédito o Instrumento	Devengado	Pagado
<b>Créditos Bancarios</b>		
<b>Total de Intereses de Créditos Bancarios</b>	\$0.00	\$0.00
<b>Otros Instrumentos de Deuda</b>		
<b>Total de Intereses de Otros Instrumentos de Deuda</b>	\$0.00	\$0.00

\_\_\_\_\_  
APOLO ANGEL DOMÍNGUEZ MOTOLINIA

DIRECTOR GENERAL

\_\_\_\_\_  
MIGUEL CAMACHO LEZAMA  
SUBDIRECTOR CONTABLE Y FINANCIERO

\_\_\_\_\_  
JORGE ALBERTO VAZQUEZ RUIZ

DIRECTOR ADMINISTRATIVO



**CORPORACIÓN AUXILIAR DE POLICÍA DE PROTECCIÓN CIUDADANA**  
**Puebla**

**Indicadores de Postura Fiscal**  
**del 01/ene/2018 al 30/jun/2018**

Usu: usuario 4  
 Rep: rptIndicadoresPosturaFiscal

Fecha y hora de Impresión | 11/jul/2018  
 04:28 p.m.

Concepto	Estimado	Devengado	Pagado
<b>I. Ingresos Presupuestarios (I=1+2)</b>	<b>\$524,090,186.42</b>	<b>\$289,896,387.60</b>	<b>\$249,204,583.60</b>
1. Ingresos del Gobierno de la Entidad Federativa	\$0.00	\$0.00	\$0.00
2. Ingresos del Sector Paraestatal	\$524,090,186.42	\$289,896,387.60	\$249,204,583.60
<b>II. Egresos Presupuestarios (II=3+4)</b>	<b>\$524,090,186.42</b>	<b>\$222,306,944.58</b>	<b>\$220,104,880.02</b>
3. Egresos del Gobierno de la Entidad Federativa	\$0.00	\$0.00	\$0.00
4. Egresos del Sector Paraestatal	\$524,090,186.42	\$222,306,944.58	\$220,104,880.02
<b>III. Balance Presupuestario (Superávit o Déficit) (III = I - II)</b>	<b>\$0.00</b>	<b>\$67,589,443.02</b>	<b>\$29,099,703.58</b>

Concepto	Estimado	Devengado	Pagado
<b>III. Balance Presupuestario (Superávit o Déficit)</b>	<b>\$0.00</b>	<b>\$67,589,443.02</b>	<b>\$29,099,703.58</b>
<b>IV. Intereses, Comisiones y Gastos de la Deuda</b>	<b>\$0.00</b>	<b>\$0.00</b>	<b>\$0.00</b>
<b>V. Balance Primario ( Superávit o Déficit) (V= III - IV)</b>	<b>\$0.00</b>	<b>\$67,589,443.02</b>	<b>\$29,099,703.58</b>

Concepto	Estimado	Devengado	Pagado
<b>A. Financiamiento</b>	<b>\$0.00</b>	<b>\$0.00</b>	<b>\$0.00</b>
<b>B. Amortización de la deuda</b>	<b>\$0.00</b>	<b>\$0.00</b>	<b>\$0.00</b>
<b>C. Endeudamiento o desendeudamiento (C = A - B)</b>	<b>\$0.00</b>	<b>\$0.00</b>	<b>\$0.00</b>

\_\_\_\_\_  
 APOLO ANGEL DOMINGUEZ MOTOLINIA  
 DIRECTOR GENERAL

\_\_\_\_\_  
 MIGUEL CAMACHO LEZAMA  
 SUBDIRECTOR CONTABLE Y FINANCIERO

\_\_\_\_\_  
 JORGE ALBERTO VAZQUEZ RUIZ  
 DIRECTOR ADMINISTRATIVO




**CORPORACIÓN AUXILIAR DE POLICÍA DE PROTECCIÓN CIUDADANA**  
**Puebla**


**Gasto por Categoría Programática**  
**Del 01/ene/2018 Al 30/jun/2018**


Fecha y hora de Impresión | 11/jul/2018 | 04:28 p.m.

Usc: usuario 4  
 Rep: rptEstadoPresupuestoEgresos\_PC

Concepto	Egresos					Subejercicio 6 = ( 3 - 4 )
	Aprobado 1	Ampliaciones / (Reducciones) 2	Modificado 3=(1+2)	Devengado 4	Pagado 5	
<b>Programas</b>						
<b>Desempeño de las Funciones</b>						
Prestación de Servicios Públicos	\$524,090,186.42	\$62,888,702.29	\$586,978,888.71	\$222,306,944.58	\$220,104,880.02	\$364,671,944.13
Desempeño de las Funciones	\$524,090,186.42	\$62,888,702.29	\$586,978,888.71	\$222,306,944.58	\$220,104,880.02	\$364,671,944.13
<b>Total del Gasto</b>	<b>\$524,090,186.42</b>	<b>\$62,888,702.29</b>	<b>\$586,978,888.71</b>	<b>\$222,306,944.58</b>	<b>\$220,104,880.02</b>	<b>\$364,671,944.13</b>

  
 APOLO ANGEL DOMINGUEZ MOTOLINIA  
 DIRECTOR GENERAL

  
 MIGUEL CAMACHO LEZAMA  
 SUBDIRECTOR CONTABLE Y FINANCIERO

  
 JORGE ALBERTO VAZQUEZ RUIZ  
 DIRECTOR ADMINISTRATIVO



SECRETARÍA  
**SEGURIDAD PÚBLICA**  
GOBIERNO DE PROGRESO

## CORPORACIÓN AUXILIAR DE POLICÍA DE PROTECCIÓN CIUDADANA

Puebla

PROGRAMAS Y PROYECTOS DE INVERSIÓN  
DEL 01 DE ENERO AL 30 DE JUNIO DE 2018



# NO APLICA

APOLO ÁNGEL DOMÍNGUEZ MOTOLINÍA  
DIRECTOR GENERAL

JORGE ALBERTO VÁZQUEZ RUIZ  
DIRECTOR ADMINISTRATIVO

MIGUEL CALVA CHOLEZAMA  
SUBDIRECTOR CONTABLE Y FINANCIERO



GOBIERNO DE PROGRESO

# CORPORACIÓN AUXILIAR DE POLICÍA DE PROTECCIÓN CIUDADANA

Puebla  
INDICADORES PARA RESULTADOS  
AL 30/06/2018



pp	INDICADORES				METAS				PRESUPUESTO (MILES DE PESOS)					
	Programa Presupuestario / Indicador	Nivel	Tipo /	Dimensión a Medir	Unidad de Medida	Aprobada	Modificada	Alcanzada	Alc./ Aprob.	Alc./ Modif.	Devengado /	Modificado	Devengado /	Modif.
	TOTAL DEL GASTO PROGRAMABLE EN LOS PROGRAMAS PRESUPUESTARIOS ASOCIADOS A INDICADORES													
	INDICADORES:													
	CAPACITACION CONTRATOS				PERSONA PIEZA	60.20 100.00								

1/ Sólo se reportará el tipo de indicador estratégico.

2/ De conformidad con el artículo 52 de la Ley General de Contabilidad Gubernamental (LGCG), se considera como base de registro el Momento Contable del Devengado.

Fuente: Secretaría de Finanzas y Administración.

Bojo protesta de decir verdad certificar que los Estados Financieros y sus Notas son razonablemente correctos y responsabilidades del emisor.

NOTA : LOS INDICADORES DE RESULTADOS DEBIDO A NUESTRO DESARROLLO INSTITUCIONAL SE PRESENTAN EN FORMA ANUAL DE ACUERDO AL PROGRAMA PRESUPUESTARIO 2018.

APOLU ANGELO LANGUE MOTOLINIA  
DIRECTOR GENERAL

FEDERICO GUERRA ARTHUR  
JEFE DE ADMINISTRACION DE  
FINANZAS

DESARROLLO INSTITUCIONAL

JORGE ALBERTO SANCHEZ RUIZ  
DIRECTOR ADMINISTRATIVO