



CORPORACIÓN AUXILIAR DE POLICÍA DE PROTECCIÓN CIUDADANA

Puebla

Estado de Situación Financiera
Al 31/may/2018

Fecha y hora de Impresión
08/jun/2018
10:23 a.m.

Usr: usuario 4
Rep: rptEstadoSituacionFinanciera

	2018	2017	PASIVO	2018	2017
ACTIVO					
ACTIVO CIRCULANTE			PASIVO CIRCULANTE		
EFFECTIVO Y EQUIVALENTES	\$111,071,032.76	\$126,580,126.85	CUENTAS POR PAGAR A CORTO PLAZO	\$7,916,415.38	\$41,850,347.41
DERECHOS A RECIBIR EFECTIVO O EQUIVALENTES	\$34,497,891.40	\$74,405,664.88	Total de Pasivos Circulantes	\$7,916,415.38	\$41,850,347.41
DERECHOS A RECIBIR BIENES O SERVICIOS	\$73,540,426.45	\$45,103,618.35			
ALMACENES	\$46,607.99	\$46,607.99	PASIVO NO CIRCULANTE	\$0.00	\$0.00
Total de Activos Circulantes	\$2,986,106.92	\$7,624,035.63	Total de Pasivos	\$7,916,415.38	\$41,850,347.41
	\$111,071,032.76	\$126,580,126.85	HACIENDA PÚBLICA/ PATRIMONIO		
ACTIVO NO CIRCULANTE					
BIENES INMUEBLES, INFRAESTRUCTURA Y CONSTRUC	\$76,167,450.72	\$68,517,983.40			
BIENES MUEBLES	\$12,056,892.55	\$12,056,392.55			
ACTIVOS INTANGIBLES	\$113,601,805.25	\$104,464,135.73			
DEPRECIACIÓN, DETERIORO Y AMORTIZACIÓN ACUMU	\$336,864.00	\$161,472.00			
ESTIMACIÓN POR PÉRDIDA O DETERIORO DE ACTIVOS	-\$63,129,135.63	-\$63,129,135.63			
Total de Activos No Circulantes	\$13,301,024.55	\$14,964,618.75			
	\$76,167,450.72	\$68,517,983.40			
Total de Activos	\$187,238,483.48	\$195,098,110.25	EXCESO O INSUFICIENCIA EN LA ACTUALIZACIÓN DE LA HACIENDA PÚBLICA/ PATRIMONIO	\$0.00	\$0.00
			Total Hacienda Pública/Patrimonio	\$179,322,068.10	\$153,247,762.84
			Total de Pasivo y Hacienda Pública/Patrimonio	\$187,238,483.48	\$195,098,110.25



CORPORACIÓN AUXILIAR DE POLICÍA DE PROTECCIÓN CIUDADANA
Puebla

Estado de Situación Financiera
Al 31/may/2018

Usu: usuario 4

Rep: rptEstadoSituaciónFinanciera

Fecha y 08/jun/2018

hora de Impresión 10:23 a.m.

	2018	2017
CUENTAS DE ORDEN CONTABLES		
<u>VALORES</u>	\$0.00	\$0.00
<u>EMISIÓN DE OBLIGACIONES</u>	\$0.00	\$0.00
<u>AVALES Y GARANTÍAS</u>	\$0.00	\$0.00
<u>JUICIOS</u>	\$0.00	\$0.00
<u>INVERSIÓN MEDIANTE PROYECTOS PARA PRESTACIÓN DE</u>	\$0.00	\$0.00
<u>BIENES EN CONCESIONADOS O EN COMODATO</u>	\$0.00	\$0.00
<u>CONTRATO DE COMODATO POR BIENES</u>	\$10,040,191.02	\$10,040,191.02



CORPORACIÓN AUXILIAR DE POLICÍA DE PROTECCIÓN CIUDADANA
Puebla

Estado de Situación Financiera
 Al 31/may/2018

Fecha y hora de Impresión | 08/jun/2018 | 10:23 a.m.

Usu: usuario_4
 Rep: rptEstadoSituacionFinanciera

	2018	2017
CUENTAS DE ORDEN PRESUPUESTARIAS		
LEY DE INGRESOS		
LEY DE INGRESOS ESTIMADA	\$524,090,186.42	\$0.00
LEY DE INGRESOS POR EJECUTAR	\$351,366,867.86	\$0.00
MODIFICACIONES A LA LEY DE INGRESOS ESTIMADA	\$62,888,702.29	\$74,086,777.30
LEY DE INGRESOS DEVENGADA	\$235,612,020.85	\$603,276,389.30
LEY DE INGRESOS RECAUDADA	\$174,869,710.85	\$574,145,462.41
PRESUPUESTO DE EGRESOS		
PRESUPUESTO DE EGRESOS APROBADO	\$524,090,186.42	\$0.00
PRESUPUESTO DE EGRESOS POR EJERCER	\$345,198,225.95	\$529,189,612.00
MODIFICACIONES AL PRESUPUESTO DE EGRESOS APF	\$32,888,702.29	\$1,122,068.92
PRESUPUESTO DE EGRESOS COMPROMETIDO	\$481,780,662.76	\$74,799,814.23
PRESUPUESTO DE EGRESOS DEVENGADO	\$181,780,662.76	\$602,867,357.31
PRESUPUESTO DE EGRESOS EJERCIDO	\$176,588,154.51	\$602,867,357.31
PRESUPUESTO DE EGRESOS PAGADO	\$176,588,154.51	\$599,840,895.42

 APOLO ANGEL DOMINGUEZ MOTOLINIA
 DIRECTOR GENERAL

 MIGUEL CAMACHO LEZAMA
 SUBDIRECTOR CONTABLE Y FINANCIERO

 JORGE ALBERTO VAZQUEZ RUIZ
 DIRECTOR ADMINISTRATIVO

"Bajo protesta de decir verdad declaramos que los Estados Financieros y sus notas, son razonablemente correctos y son responsabilidad del emisor"



CORPORACIÓN AUXILIAR DE POLICÍA DE PROTECCIÓN CIUDADANA

Puebla

Estado de Variaciones en la Hacienda Pública

Del 01/ene/2018 Al 31/may/2018

Fecha y 08/jun/2018

hora de Impresión 10:24 a.m.

Usu: usuario 4

Rep: rptEstadoVariacionHacienda

Concepto	Hacienda Pública/ Patrimonio Contribuido	Hacienda Pública/ Patrimonio Generado	Exceso o Insuficiencia en la Actualización de la Hacienda Pública / Patrimonio	Total
	De Ejercicios Anteriores	Del Ejercicio		
HACIENDA PÚBLICA/PATRIMONIO CONTRIBUIDO NETO 2017	\$12,365,251.94	\$0.00	\$0.00	\$12,365,251.94
APORTACIONES	\$7,120,507.40	\$0.00	\$0.00	\$7,120,507.40
DONACIONES DE CAPITAL	\$0.00	\$0.00	\$0.00	\$0.00
ACTUALIZACIÓN DE LA HACIENDA PÚBLICA/PATRIMONIO	\$5,244,744.54	\$0.00	\$0.00	\$5,244,744.54
HACIENDA PÚBLICA /PATRIMONIO GENERADO NETO 2017	\$0.00	-\$30,017,479.88	\$0.00	\$140,882,510.90
RESULTADOS DEL EJERCICIO (AHORRO/ DESAHORRO)	\$0.00	-\$30,017,479.88	\$0.00	-\$30,017,479.88
RESULTADOS DE EJERCICIOS ANTERIORES	\$0.00	\$0.00	\$0.00	\$160,717,805.15
REVALUOS	\$0.00	\$0.00	\$0.00	\$0.00
RESERVAS	\$0.00	\$0.00	\$0.00	\$0.00
RECTIFICACIONES DE RESULTADOS DE EJERCICIOS ANTERIORES	\$0.00	\$0.00	\$0.00	\$0.00
EXCESO O INSUFICIENCIA EN LA ACTUALIZACIÓN DE LA HACIENDA PÚBLICA/ PATRIMONIO NETO 2017	\$0.00	\$0.00	\$0.00	\$0.00
RESULTADO POR POSICIÓN MONETARIA	\$0.00	\$0.00	\$0.00	\$0.00
RESULTADO POR TENENCIA DE ACTIVOS NO MONETARIOS	\$0.00	\$0.00	\$0.00	\$0.00
HACIENDA PÚBLICA / PATRIMONIO NETO FINAL 2017	\$12,365,251.94	-\$30,017,479.88	\$0.00	\$153,247,762.84
CAMBIOS EN LA HACIENDA PÚBLICA/PATRIMONIO CONTRIBUIDO NETO 2018	-\$2,258,637.62	\$0.00	\$0.00	-\$2,258,637.62
APORTACIONES	\$0.00	\$0.00	\$0.00	\$0.00
DONACIONES DE CAPITAL	\$0.00	\$0.00	\$0.00	\$0.00
ACTUALIZACIÓN DE LA HACIENDA PÚBLICA/PATRIMONIO	-\$2,258,637.62	\$0.00	\$0.00	-\$2,258,637.62
ARIACIONES DE LA HACIENDA PÚBLICA / PATRIMONIO GENERADO NETO 2018	\$0.00	-\$31,940,254.32	\$60,273,197.20	\$28,332,942.88
RESULTADOS DEL EJERCICIO (AHORRO/ DESAHORRO)	\$0.00	\$0.00	\$60,273,197.20	\$60,273,197.20
RESULTADOS DE EJERCICIOS ANTERIORES	\$0.00	-\$31,940,254.32	\$0.00	-\$31,940,254.32
REVALUOS	\$0.00	\$0.00	\$0.00	\$0.00
RESERVAS	\$0.00	\$0.00	\$0.00	\$0.00
RECTIFICACIONES DE RESULTADOS DE EJERCICIOS ANTERIORES	\$0.00	\$0.00	\$0.00	\$0.00
CAMBIOS EN EL EXCESO O INSUFICIENCIA EN LA ACTUALIZACIÓN DE LA HACIENDA PÚBLICA/ PATRIMONIO NETO 2018	\$0.00	\$0.00	\$0.00	\$0.00



CORPORACIÓN AUXILIAR DE POLICÍA DE PROTECCIÓN CIUDADANA
Puebla

Estado de Variaciones en la Hacienda Pública
Del 01/ene/2018 Al 31/may/2018

Usu: usuario 4

Rep: rptEstadoVariacionHacienda

Fecha y hora de Impresión: 08/jun/2018 10:24 a.m.

Concepto	Hacienda Pública/ Patrimonio Contribuido	Hacienda Pública/ Ejercicios Anteriores	De Ejercicios Anteriores	Hacienda Pública/ Patrimonio Generado Del Ejercicio	Exceso o Insuficiencia en la Actualización de la Hacienda Pública / Patrimonio	Total
RESULTADO POR POSICIÓN MONETARIA	\$0.00	\$0.00	\$0.00	\$0.00	\$0.00	\$0.00
RESULTADO POR TENENCIA DE ACTIVOS NO MONETARIOS	\$0.00	\$0.00	\$0.00	\$0.00	\$0.00	\$0.00
HACIENDA PÚBLICA / PATRIMONIO NETO FINAL 2018	\$10,106,614.32	\$138,959,736.46	\$30,255,717.32	\$0.00	\$0.00	\$179,322,068.10
<p>_____ APOLO ANGEL DOMÍNGUEZ MOTONNIA DIRECTOR GENERAL</p>						
<p>_____ MIGUEL CAMACHO LEZAMA SUBDIRECTOR CONTABLE Y FINANCIERO</p>						
<p>_____ JORGE ALBERTO VAZQUEZ RUIZ DIRECTOR ADMINISTRATIVO</p>						

"Bajo protesta de decir verdad declaramos que los Estados Financieros y sus notas, son razonablemente correctos y son responsabilidad del emisor"



CORPORACIÓN AUXILIAR DE POLICÍA DE PROTECCIÓN CIUDADANA
Puebla

Estado de Cambios en la Situación Financiera
Del 01/ene/2018 Al 31/may/2018

Usr: usuario 4
 Rep: rptEstadoCambiosSituacionFinanciera

Fecha y hora de Impresión | 08/jun/2018
 10:24 a.m.

	<u>Origen</u>	<u>Aplicación</u>
ACTIVO	\$7,859,626.77	
<u>ACTIVO CIRCULANTE</u>	<u>\$15,509,094.09</u>	
EFFECTIVO Y EQUIVALENTES	\$39,907,773.48	
DERECHOS A RECIBIR EFECTIVO O EQUIVALENTES		\$28,436,608.10
DERECHOS A RECIBIR BIENES O SERVICIOS		
ALMACENES	\$4,037,928.71	
<u>ACTIVO NO CIRCULANTE</u>		<u>\$7,649,467.32</u>
BIENES INMUEBLES, INFRAESTRUCTURA Y CONSTRUCCIONES EN PROCESO		
BIENES MUEBLES		\$9,137,669.52
ACTIVOS INTANGIBLES		\$175,392.00
DEPRECIACIÓN, DETERIORO Y AMORTIZACIÓN ACUMULADA DE BIENES		
ESTIMACIÓN POR PÉRDIDA O DETERIORO DE ACTIVOS NO CIRCULANTES	\$1,663,594.20	
PASIVO		\$33,933,932.03
<u>PASIVO CIRCULANTE</u>		<u>\$33,933,932.03</u>
CUENTAS POR PAGAR A CORTO PLAZO		\$33,933,932.03
<u>PASIVO NO CIRCULANTE</u>		
HACIENDA PÚBLICA/ PATRIMONIO	\$26,074,305.26	
<u>HACIENDA PÚBLICA/PATRIMONIO CONTRIBUIDO</u>		<u>\$2,258,637.62</u>
APORTACIONES		
ACTUALIZACIÓN DE LA HACIENDA PÚBLICA/PATRIMONIO		\$2,258,637.62
<u>HACIENDA PÚBLICA/PATRIMONIO GENERADO</u>	<u>\$28,332,942.88</u>	
RESULTADOS DEL EJERCICIO (AHORRO/ DESAHORRO)	\$60,273,197.20	
RESULTADOS DE EJERCICIOS ANTERIORES		\$31,940,254.32
REVALÚOS		
<u>EXCESO O INSUFICIENCIA EN LA ACTUALIZACIÓN DE LA HACIENDA PÚBLICA/ PATRIMONIO</u>		

 APOLO ANGEL DOMINGUEZ MOTOLINIA
 DIRECTOR GENERAL

 JORGE ALBERTO VÁZQUEZ RUIZ
 DIRECTOR ADMINISTRATIVO

 MIGUEL CAMACHO LEZAMA
 SUBDIRECTOR CONTABLE Y FINANCIERO

"Bajo protesta de decir verdad declaramos que los Estados Financieros y sus notas, son razonablemente correctos y son responsabilidad del emisor"



SECRETARÍA
SEGURIDAD PÚBLICA
GOBIERNO DE PROGRESO

CORPORACIÓN AUXILIAR DE POLICÍA DE PROTECCIÓN CIUDADANA

Puebla

INFORME SOBRE PASIVOS CONTINGENTES
DEL 01 DE ENERO AL 31 DE MAYO DE 2018



NO APLICA

APOLO ÁNGEL DOMÍNGUEZ MOTOLINÍA
DIRECTOR GENERAL

JORGE ALBERTO VÁZQUEZ RUIZ
DIRECTOR ADMINISTRATIVO

MIGUEL CAMACHO LEZAMA
SUBDIRECTOR CONTABLE Y FINANCIERO

NOTAS A LOS ESTADOS FINANCIEROS

a) NOTAS DE DESGLOSE

I) NOTAS AL ESTADO DE SITUACIÓN FINANCIERA

Activo

Efectivo y Equivalentes

El efectivo y equivalentes al 31 de mayo del 2018 terminó con los saldos que se muestran en la siguiente tabla. Dentro de la misma cuenta, el importe más relevante es el efectivo depositado en las cuentas de bancos.

Concepto	2018
FONDO FIJO ATLIXCO	1,000
FONDO CLINICA	10,000
FONDO RECURSOS MATERIALES	15,000
FONDO FIJO IZUCAR DE MATAMOROS	5,000
FONDO FIJO ORIENTAL	5,000
FONDO FIJO SAN MARTIN TEXMELUCAN	5,000
FONDO REVOLVENTE DIRECCION GENERAL	7,000
FONDO FIJO TEZIUTLAN	5,000
FONDO FIJO TEHUACAN	5,000
FONDO FIJO ZACATLAN	5,000
FONDO FIJO HUAUCHINANGO	5,000
FONDO CLINICA 2	4,000
BANCOMER CUENTA 0101283308	5,679,846
HSBC 4024143091	5,810,694
HSBC 4024143174	12,895,570
SANTANDER 65501743338	3,983,067
SANTANDER 92000332510	847,522
BANORTE 0665372173	206
SANTANDER 66501743338	2,053,168
SANTANDER 66-50619329-4	3,044,732
BANCOMER INV 3308	67
CENTRO COMERCIAL GALERIA LAS ANIMAS AC	14,000
DIGITAL AKURA SA DE CV	2,000
MARIA DEL SOCORRO HERRERA FUENTES	2,520
SERVICIO LAS ANIMAS DE PUEBLA SA DE CV	30,000
MINERALES XALOSTOC SA DE CV	5,655
FERNANDO MONCADA BRETON	12,876
MARIA TERESA JUANA BARRERO ACOCAL	6,960
SOCORRO ANA MARIA RODRIGUEZ REYES	9,280
COMISION FEDERAL DE ELECTRICIDAD	19,890
ANGEL ALMAZAN VAZQUEZ	8,250
Total	34,497,891

Derechos a recibir Efectivo y Equivalentes

En este rubro el concepto de mayor importancia es el de ingresos por recuperar a corto plazo, esto debido a que la Entidad opera con recursos propios derivados de la prestación de servicios análogos de seguridad privada.

Derivado del análisis realizado a la cartera de clientes al 31 de mayo de 2018, se determinó un importe de \$13,301,024.55 como estimación para cuentas incobrables de ingresos por recuperar que reflejan el saldo de la cartera de dudosa recuperación, sin hacer referencia a que el monto en mención se dejara de recaudar. Por otra se refleja un saldo de ingresos por recuperar a corto plazo de \$41,696,099 que corresponde a saldos de clientes de factible recuperación.

Concepto	2018
Cuentas por cobrar a corto plazo	30,000,000
Deudores diversos por cobrar a corto plazo	1,823,551
Ingresos por recuperar a corto plazo	41,696,099
Otros derechos a recibir efectivo o equivalentes a corto plazo	20,777
Total	73,540,426

Derechos a recibir Efectivo y Equivalentes a Largo Plazo

Al 31 de mayo de 2018, la Entidad no cuenta con Derechos a recibir Efectivo y Equivalentes a Largo Plazo.

Bienes Disponibles para su Transformación o Consumo (inventarios)

Por el tipo de servicio que se presta, la Entidad no tiene inventarios.

Concepto	2018
Inventarios	0
Total	0

Inversiones Financieras a Largo Plazo

Al 31 de mayo de 2018, la Entidad no cuenta con Inversiones Financieras a Largo Plazo. Sin embargo, se tienen tres cuentas de inversión que generan rendimientos, las cuales al 31 de mayo de 2018, presentan un saldo de \$5,097,967.

Concepto	2018
Inversiones Financieras a Largo Plazo	0
Total	0

Bienes Inmuebles e Intangibles

Al 31 de mayo de 2018 el inmueble no sufrió cambios, por lo que continúa con un importe de \$12, 056,893 que representa su saldo inicial. Es importante señalar que el valor se actualizó en 2014 con la valuación realizada por el Mtro. Oswaldo Magaña Cruz el 12 de Diciembre de 2014.

Concepto	2018
Terrenos	1,344,000
Edificios no habitacionales	10,712,893
Total	12,056,893

Al 31 de mayo de 2018, la Entidad cuenta con un importe de \$ 336,864 de Activos Intangibles, correspondiente a un Software de Control Clínico de la Clínica-Hospital y de Nomina para la Subdirección de Factor Humano de la CAPPCC.

Concepto	2018
Activos Intangibles	336,864
Total	336,864

Porcentajes de Depreciación

Los Porcentajes de Depreciación se establecieron de acuerdo a los *Parámetros de Estimación de Vida Útil* aprobada por el Consejo Nacional de Armonización Contable el día 31 de julio del 2012. Se estableció efectuar la depreciación anual, es decir, al 31 de diciembre de 2018, se realizará la depreciación correspondiente del presente ejercicio.

Concepto	% de depreciación anual
Muebles de Oficina y Estantería	10
Equipo de Cómputo y Tecnologías de la Información	33
Otros Mobiliarios y Equipos de Administración	10
Equipos y Aparatos Audiovisuales	33
Equipo Médico y de Laboratorio	20
Instrumental Médico y de Laboratorio	20
Automóviles y Camiones	20
Equipo de Comunicación y Telecomunicación	10

Pasivo

Cuentas por Pagar a Corto Plazo

Al 31 de mayo de 2018, la Entidad cuenta con las siguientes Cuentas Por Pagar a Corto Plazo.

Servicios Personales Por Pagar a Corto Plazo

Al 31 de mayo de 2018, la Entidad cuenta con un importe de \$ 317,439 debido a que el personal no recogió su pago, que corresponden a ejercicios anteriores.

Concepto	2018
Servicios Personales Por Pagar a Corto Plazo	317,439
Total	317,439

Proveedores Por Pagar a Corto Plazo

Al 31 de mayo de 2018, la Entidad cuenta con los siguientes:

Proveedor	2018
ECOMCE COMERCIALIZADORA DEL CENTRO SA DE CV	288
MEDAM SA DE CV (MANEJO DE RESIDUOS)	21,691
AGUA PURIFICADA LOS VOLCANES SA DE CV	34,030
AMALIA MORALES HERNANDEZ	557
BANCO DE SANGRE DE PUEBLA Y SERVICIOS AUXILIARES PARA LA ATENCION MEDICA, S.A. DE C.V.	3,900
COMERCIALIZADORA DESCARGA SA DE CV	98,769
COMERCIALIZADORA Y ABASTECEDORA REYES SA DE CV	120,640
CORPORATIVO 02 RESPIRANDO S DE RL	2,784
FERNANDO MARTINEZ SALDAÑA	1,288
GYGSA SA DE CV	586,508
INFRA SA DE CV	1,700
L4CK AR SA DE CV	392,001
JOSE LUIS CORNELIO CUAMATZI CORTES	3,800
JUAN GREGORIO MONTERO GARCIA	8,889
MAGDALENA MOLINA MACIP	6,667
SI VALE MEXICO, SA DE CV	3,000,000
TURELEC CONSTRUCTORA SA DE CV	21,606
Total	4,305,115

Retenciones y Contribuciones Por Pagar a Corto Plazo

Al 31 de mayo de 2018, la Entidad cuenta con un importe de \$3, 208,630. Este se compone de ISR retenido, 5 al millar retenido (Estatad) y el Impuesto Sobre Erogaciones por Remuneraciones al Trabajo Personal (Estatad).

Concepto	2018
Retenciones y Contribuciones Por Pagar a Corto	3,208,630.

Plazo	
Total	3,208.630.

Otras Cuentas Por Pagar a Corto Plazo

Al 31 de mayo de 2018, la Entidad tiene un importe de \$85,231, que corresponden a ejercicios anteriores.

Concepto	2018
Otras Cuentas Por Pagar a Corto Plazo	85,231
Total	85,231

Documentos Por Pagar

Al 31 de mayo de 2018, la Entidad no cuenta con Documentos por Pagar.

Concepto	2018
Documentos Por Pagar	0
Total	0

Fondos y Bienes de Terceros en Garantía y/o Administración

Al 31 de mayo de 2018, la Entidad no cuenta con Fondos y Bienes de terceros en garantía y/o administración.

Concepto	2018
Fondos y Bienes de Terceros en Garantía y/o Administración	0
Total	0

Pasivos Diferidos

Al 31 de mayo de 2018, la Entidad no cuenta con Pasivos Diferidos.

Concepto	2018
A corto plazo	0
A largo plazo	0
Total	0

Otros Pasivos

Al 31 de mayo del 2018, la Entidad no cuenta con Otros Pasivos.

Concepto	2018
Otros Pasivos	0
Total	0

II) NOTAS AL ESTADO DE ACTIVIDADES

Ingresos de Gestión

Concepto	2018
----------	------

Derechos	172,175,640
Productos de tipo corriente	547,678
Transferencias, Asignaciones, Subsidios y Otras	30,000,000
Total	202,723,319

Gastos y Otras Pérdidas

Gastos de Funcionamiento

Concepto	2018
Servicios Personales	155,478,728
Materiales y Suministros	9,016,035
Servicios Generales	7,972,839
Total	172,467,601

Estimaciones, Depreciaciones, Deterioros, Obsolescencia y Amortizaciones

Concepto	2018
Estimaciones, Depreciaciones, Deterioros, Obsolescencia y Amortizaciones	63,129,136
Total	63,129,136

III) NOTAS AL ESTADO DE VARIACIONES EN LA HACIENDA PÚBLICA

Patrimonio

Concepto	2018
Saldo Neto en la Hacienda / Patrimonio	179,322,068
Total	179,322,068

IV) NOTAS AL ESTADO DE FLUJOS DE EFECTIVO Efectivo y equivalentes

Concepto	2018	2017
Efectivo y Equivalentes al Efectivo al Inicio del Ejercicio	74,405,665	46,652,520
Efectivo y Equivalentes al Efectivo al Final del Ejercicio	34,497,891	74,405,665

Concepto	2018
Bienes Muebles	113,601,805
Total	113,601,805

Se requieren para el desarrollo de actividades administrativas y operativas propias de la Entidad, y así lograr el cumplimiento de sus objetivos.

Conceptos	2018	Dic 2017
Ahorro/Desahorro antes de rubros Extraordinarios	30,255,717	-22,080,286
<i>Movimientos de partidas (o rubros) que no afectan al efectivo</i>	0	0
Depreciación	0	7,937,193.97
Ahorro/Desahorro	30,255,717	-30,017,480

V) CONCILIACIÓN ENTRE LOS INGRESOS PRESUPUESTARIOS Y CONTABLES, ASÍ COMO ENTRE LOS EGRESOS PRESUPUESTARIOS Y LOS GASTOS CONTABLES

Anexo 1.

b) NOTAS DE MEMORIA

Cuentas de Orden Contables

Corresponde al valor de bienes muebles e inmueble que se encuentran en comodato a favor de la Entidad y que es propiedad del Gobierno del Estado de Puebla, por un importe de \$10, 040,191.

Concepto	Importe
Contrato en comodato por bienes	10,040,191
Total	10,040,191

Cuentas de Orden Presupuestarias

Al 31 de mayo de 2018, la Entidad presenta las siguientes Cuentas de Orden Presupuestarias.

concepto	importe
Ley De Ingresos	
Ley de ingresos estimada	524,090,186
Ley de ingresos por ejecutar	351,366,868
Modificaciones a la ley de ingresos estimada	62,888,702
Ley de ingresos devengada	235,612,021
Ley de ingresos recaudada	174,869,711
Presupuesto De Egresos	
Presupuesto de egresos aprobado	524,090,186
Presupuesto de egresos por ejercer	375,198,226
Modificaciones al presupuesto de egresos aprobado	32,888,702
Presupuesto de egresos comprometido	181,780,663
Presupuesto de egresos devengado	181,780,663
Presupuesto de egresos ejercido	176,588,155
Presupuesto de egresos pagado	176,588,155

c) NOTAS DE GESTIÓN ADMINISTRATIVA

1. Introducción

Los Estados Financieros de esta Entidad, proveen de información financiera a los principales usuarios de la misma; a la Auditoría Superior del Estado de Puebla, a la Secretaría de la Contraloría del Estado de Puebla y a los ciudadanos.

El objetivo del presente documento es la revelación del contexto y de los aspectos económicos-financieros más relevantes que influyeron en las decisiones del período, y que deberán ser consideradas en la elaboración de los estados financieros para la mayor comprensión de los mismos y sus particularidades.

De esta manera, se informa y explica la respuesta de esta Entidad a las condiciones relacionadas con la información financiera del período del 1 de Enero al 31 de mayo de 2018 (se presenta de forma acumulada, tal y como lo requiere la Ley General de Contabilidad Gubernamental).

Información Contable

La información financiera presentada es emitida por el Sistema Automatizado de Administración y Contabilidad Gubernamental (SAACG.NET), mismo que fue aprobado por el Consejo de Armonización Contable del Estado de Puebla, con la finalidad de dar cumplimiento a lo establecido en la Ley General de Contabilidad Gubernamental.

Información Presupuestaria

El presupuesto de egresos es aprobado por la Junta de Gobierno, que es la máxima autoridad de la Entidad.

2. Panorama Económico y Financiero

La Entidad opera con recursos propios, derivados de la venta de servicios de seguridad y vigilancia a organismos públicos y privados. Además, genera rendimientos por cuentas de inversión a la vista (liquidan los intereses diariamente).

3. Autorización e Historia

La Corporación Auxiliar de Policía de Protección Ciudadana es un organismo público descentralizado del Gobierno del Estado y sectorizado a la Secretaría de Seguridad Pública creado el 28 de febrero de 2003.

Al momento de la creación contaba con una estructura de una Dirección General, dos Direcciones de Área, cinco Subdirecciones y diez Departamentos. En 2008 se crea una Subdirección y dos Departamentos. Para 2011 se crea una Dirección de Área, dos Subdirecciones y cuatro Departamentos, quedando una Dirección General, tres Direcciones de Área, siete Subdirecciones y dieciséis Departamentos. En 2017 se realizan modificaciones a la estructura orgánica existiendo una Dirección General y dos Dirección de Área.

4. Organización y Objeto Social

El objeto social y la principal actividad es prestar a las personas físicas y morales y entes públicos que lo soliciten, servicios de custodia consistentes en vigilancia a edificios, empresas, instituciones

financieras, centros de esparcimientos educativos y comerciales, casas, unidades habitacionales, fraccionamientos, establecimientos públicos y privados y otros análogos mediante el pago por los servicios prestados.

5. Bases de Preparación de los Estados Financieros

Los estados financieros fueron emitidos por el sistema SAACG.NET, que cumple con las especificaciones establecidas en la Ley General de Contabilidad Gubernamental.

Además de la normatividad emitida por el CONAC, nos apegamos a otro tipo de normatividad supletoria como lo es el Manual de Normas y Lineamientos para el Ejercicio del Presupuesto de la Secretaría de Finanzas y Administración.

El sistema de contabilidad utilizado es el Sistema Automatizado de Administración y de Contabilidad Gubernamental (SAACG.NET), en su versión 1.8.0.2

6. Políticas de Contabilidad Significativas

Se estableció que la depreciación de los bienes muebles se realizará de forma anual por lo que al 31 de Diciembre de 2017 esta se ve reflejada.

a. Efectivo y Equivalentes de Efectivo

Para el mejor manejo y transparencia de los fondos asignados a las delegaciones de la Entidad, estos deben ser comprobados o en su caso reembolsados al cierre de cada mes.

b. Inversiones Financieras

La cuenta de inversiones mantiene en promedio reinversiones semanales, esto con la finalidad de obtener la mayor cantidad de rendimientos posibles. Es importante mencionar que se encuentra en moneda nacional.

c. Instrumentos financieros derivados

Al 31 de mayo de 2018 no se cuenta con instrumentos financieros derivados.

d. Bienes muebles y Inmuebles

Los activos fueron adquiridos del 01 de enero al 31 de mayo de 2018. Se aplicará la depreciación anual conforme a las tasas establecidas en la normatividad aplicable y al final del ejercicio.

7. Posición en Moneda Extranjera y Protección por Riesgo Cambiario

Al 31 de mayo de 2018, la Entidad no tiene activos, pasivos ni posiciones en moneda extranjera.

8. Reporte Analítico del Activo

Se presenta el Estado Financiero correspondiente.

9. Fideicomisos, Mandatos y Análogos

Al 31 de mayo de 2018, la Entidad no tiene fideicomisos ni mandatos.

10. Reporte de la Recaudación

En el mes de mayo se facturaron (netos) \$50,282,967 y se cobraron \$52,515,264 correspondientes a la prestación de servicios de seguridad y vigilancia, por el ejercicio fiscal 2018.

Información sobre la Deuda y el Reporte Analítico de la Deuda

Se presenta el Estado Financiero correspondiente.

11. Calificaciones otorgadas

Al 31 de mayo de 2018, la Entidad no ha sido sujeta a alguna calificación crediticia.

12. Eventos Posteriores al Cierre

Posterior al 31 de mayo de 2018, no hubo eventos relevantes que pudieran afectar económicamente a la Entidad.

13. Partes Relacionadas

No existen partes relacionadas que pudieran ejercer influencia significativa sobre la toma de decisiones financieras y operativas.

“Bajo protesta de decir verdad declaramos que los Estados Financieros y sus notas, son razonablemente correctos y son responsabilidad del emisor”



APOLO ÁNGEL DOMÍNGUEZ MOTOLINA
DIRECTOR GENERAL



JORGE ALBERTO VÁZQUEZ RUIZ
DIRECTOR ADMINISTRATIVO

MIGUEL CAMACHO LEZAMA
SUBDIRECTOR CONTABLE Y FINANCIERO

ANEXO 1



Usu. usuario 4

Rep: rptConciliacionPresupuestal

CORPORACIÓN AUXILIAR DE POLICÍA DE PROTECCIÓN CIUDADANA Puebla

Conciliación entre los Egresos Presupuestarios y los Gastos Contables Correspondiente Del 01/ene/2018 al 31/may/2018

Fecha y 08/jun/2018

hora de Impresión 11:14 a.m.

1.-TOTAL DE EGRESOS (PRESUPUESTARIOS)		\$181,780,662.76
2. MENOS EGRESOS PRESUPUESTARIOS NO CONTABLES		\$9,313,061.52
MOBILIARIO Y EQUIPO DE ADMINISTRACIÓN	\$34,800.00	
EQUIPO E INSTRUMENTAL MÉDICO Y DE LABORATORIO	\$32,970.53	
VEHÍCULOS Y EQUIPO DE TRANSPORTE	\$9,040,110.00	
MAQUINARIA, OTROS EQUIPOS Y HERRAMIENTAS	\$29,788.99	
ACTIVOS INTANGIBLES	\$175,392.00	
3. MÁS GASTOS CONTABLES NO PRESUPUESTALES		\$0.00
4. TOTAL DE GASTO CONTABLE (4= 1 - 2 + 3)		\$172,467,601.24



Usu: usuario 4
Rep: rptConciliacionPresupuestal

CORPORACIÓN AUXILIAR DE POLICÍA DE PROTECCIÓN CIUDADANA Puebla

Conciliación entre los Ingresos Presupuestarios y Contables
Correspondiente Del 01/ene/2018 al 31/may/2018

Fecha y hora de Impresión | 08/jun/2018 | 11:14 a.m.

1.-INGRESOS PRESUPUESTARIO				\$235,612,020.85
2. MÁS INGRESOS CONTABLES NO PRESUPUESTARIOS				\$0.00
3. MENOS INGRESOS PRESUPUESTARIOS NO CONTABLES				\$0.00
4. INGRESOS CONTABLES (4= 1 + 2 - 3)				\$235,612,020.85



CORPORACIÓN AUXILIAR DE POLICÍA DE PROTECCIÓN CIUDADANA Puebla

Estado Analítico del Activo
Del 01/ene/2018 al 31/may/2018

Fecha y hora de Impresión
08/jun/2018
10:26 a.m.

Usu: usuario 4
Rep: rptEstadoAnaliticoDeActivosYPasivos_R

Concepto	Saldo Inicial 1	Cargos del periodo 2	Abonos del periodo 3	Saldo Final 4(1+2-3)	Variación del Periodo (4-1)
ACTIVO	\$195,098,110.25	\$715,207,234.41	\$723,066,861.18	\$187,238,483.48	-\$7,859,626.77
ACTIVO CIRCULANTE	\$126,580,126.85	\$705,261,665.09	\$720,770,759.18	\$111,071,032.76	-\$15,509,094.09
EFFECTIVO Y EQUIVALENTES	\$74,405,664.88	\$446,761,551.20	\$486,669,324.68	\$34,497,891.40	-\$39,907,773.48
DERECHOS A RECIBIR EFECTIVO O EQUIVALENTES	\$45,103,818.35	\$236,264,249.06	\$207,827,640.96	\$73,540,426.45	\$28,436,608.10
DERECHOS A RECIBIR BIENES O SERVICIOS	\$46,607.99	\$4,520,056.52	\$4,520,056.52	\$46,607.99	\$0.00
ALMACENES	\$7,024,035.63	\$17,715,808.31	\$21,753,737.02	\$2,986,106.92	-\$4,037,928.71
ACTIVO NO CIRCULANTE	\$68,517,983.40	\$9,945,569.32	\$2,296,102.00	\$76,167,450.72	\$7,649,467.32
BIENES INMUEBLES, INFRAESTRUCTURA Y CONSTRUCCIONES EN PROCESO	\$12,056,892.55	\$0.00	\$0.00	\$12,056,892.55	\$0.00
BIENES MUEBLES	\$104,464,135.73	\$9,137,669.52	\$0.00	\$113,601,805.25	\$9,137,669.52
ACTIVOS INTANGIBLES	\$161,472.00	\$175,392.00	\$0.00	\$336,864.00	\$175,392.00
DEPRECIACIÓN, DETERIORO Y AMORTIZACIÓN ACUMULADA DE BIENES	-\$63,129,135.63	\$0.00	\$0.00	-\$63,129,135.63	\$0.00
ESTIMACIÓN POR PÉRDIDA O DETERIORO DE ACTIVOS NO CIRCULANTES	\$14,964,618.75	\$632,507.80	\$2,296,102.00	\$13,301,024.55	-\$1,663,594.20

APOLO ANGEL DOMINGUEZ MOTOLINIA

DIRECTOR GENERAL

MIGUEL CAMACHO LEZAMA

SUBDIRECTOR CONTABLE Y FINANCIERO

JORGE ALBERTO VAZQUEZ RUIZ

DIRECTOR ADMINISTRATIVO

"Bajo protesta de decir verdad declaramos que los Estados Financieros y sus notas, son razonablemente correctos y son responsabilidad del emisor"



CORPORACIÓN AUXILIAR DE POLICÍA DE PROTECCIÓN CIUDADANA Puebla

Estado Analítico de la Deuda y Otros Pasivos
Del 01/ene/2018 Al 31/may/2018

Usr. usuario 4
Rep: rptEstadoAnalíticoDeudaYPasivos

Fecha y hora de Impresión: 08/jun/2018 10:26 a.m.

Denominación de las Deudas	Moneda de Contratación	Institución o País Acreedor	Saldo Inicial del Periodo	Saldo Final del Periodo
DEUDA PÚBLICA				
Corto Plazo				
Deuda Interna				
Instituciones de Crédito	Peso	México	\$0.00	\$0.00
Títulos y Valores	Peso	México	\$0.00	\$0.00
Arrendamientos Financieros	Peso	México	\$0.00	\$0.00
Deuda Externa				
Organismos Financieros Internacionales	Peso	México	\$0.00	\$0.00
Deuda Bilateral	Peso	México	\$0.00	\$0.00
Títulos y Valores	Peso	México	\$0.00	\$0.00
Arrendamientos Financieros	Peso	México	\$0.00	\$0.00
Subtotal Corto Plazo	Peso	México	\$0.00	\$0.00
Largo Plazo				
Deuda Interna				
Instituciones de Crédito	Peso	México	\$0.00	\$0.00
Títulos y Valores	Peso	México	\$0.00	\$0.00
Arrendamientos Financieros	Peso	México	\$0.00	\$0.00
Deuda Externa				
Organismos Financieros Internacionales	Peso	México	\$0.00	\$0.00
Deuda Bilateral	Peso	México	\$0.00	\$0.00
Títulos y Valores	Peso	México	\$0.00	\$0.00
Arrendamientos Financieros	Peso	México	\$0.00	\$0.00
Subtotal Largo Plazo	Peso	México	\$0.00	\$0.00
Otros Pasivos				
Total Deuda y Otros Pasivos	Peso	México	\$41,850,347.41	\$7,916,415.38
	Peso	México	\$41,850,347.41	\$7,916,415.38






CORPORACIÓN AUXILIAR DE POLICÍA DE PROTECCIÓN CIUDADANA Puebla

Estado Analítico de la Deuda y Otros Pasivos
Del 01/ene/2018 Al 31/may/2018

Usu: usuario 4
Rep: rptEstadoAnaliticoDeudaYPasivos

Fecha y hora de Impresión | 08/jun/2018 | 10:26 a.m.

Denominación de las Deudas	Moneda de Contratación	Institución o País Acreedor	Saldo Inicial del Periodo	Saldo Final del Periodo
DEUDA PÚBLICA				
				
		JORGE ALBERTO VAZQUEZ RUIZ DIRECTOR ADMINISTRATIVO		
				
		APOLO ANGEL DOMINGUEZ MOTOLINIA DIRECTOR GENERAL		
				
		MIGUEL CAMACHO LEZAMA SUBDIRECTOR CONTABLE Y FINANCIERO		

"Bajo protesta de decir verdad declaramos que los Estados Financieros y sus notas, son razonablemente correctos y son responsabilidad del emisor"



CORPORACIÓN AUXILIAR DE POLICÍA DE PROTECCIÓN CIUDADANA
Puebla

Estados de Resultados
Del 01/may/2018 al 31/may/2018

Usu: usuario 4

Rep: rptEstadoResultado

Fecha y hora de Impresión 08/jun/2018 10:27 a.m.

	PERIODO	%	ACUMULADO	%
	1/may al 31/may/2018		01/ene al 31/may/2018	
INGRESOS Y OTROS BENEFICIOS				
INGRESOS DE GESTIÓN	\$50,357,994.47	62.66 %	\$172,723,318.56	85.20 %
DERECHOS	\$50,282,667.49	62.57 %	\$172,175,640.07	84.93 %
PRODUCTOS DE TIPO CORRIENTE	\$75,326.98	0.09 %	\$547,678.49	0.27 %
PARTICIPACIONES, APORTACIONES, TRANSFERENCIAS, ASIGNACIONES	\$30,000,000.00	37.33 %	\$30,000,000.00	14.79 %
TRANSFERENCIAS, ASIGNACIONES, SUBSIDIOS Y OTRAS AYUDAS	\$30,000,000.00	37.33 %	\$30,000,000.00	14.79 %
TRANSFERENCIAS INTERNAS Y ASIGNACIONES DEL SECTOR PÚBLICO	\$30,000,000.00	37.33 %	\$30,000,000.00	14.79 %
OTROS INGRESOS Y BENEFICIOS	\$0.00	0.00 %	\$0.00	0.00 %
Total de Ingresos	\$80,357,994.47	100.00 %	\$202,723,318.56	100.00 %
GASTOS Y OTRAS PÉRDIDAS				
GASTOS DE FUNCIONAMIENTO	\$35,403,154.07	44.05 %	\$172,467,601.24	85.07 %
SERVICIOS PERSONALES	\$30,333,660.87	37.74 %	\$155,478,728.02	76.69 %
MATERIALES Y SUMINISTROS	\$3,309,101.04	4.11 %	\$9,016,034.71	4.44 %
SERVICIOS GENERALES	\$1,760,392.16	2.19 %	\$7,972,838.51	3.93 %
TRANSFERENCIAS, ASIGNACIONES, SUBSIDIOS Y OTRAS AYUDAS	\$0.00	0.00 %	\$0.00	0.00 %
PARTICIPACIONES Y APORTACIONES	\$0.00	0.00 %	\$0.00	0.00 %
INTERESES, COMISIONES Y OTROS GASTOS DE LA DEUDA PÚBLICA	\$0.00	0.00 %	\$0.00	0.00 %
OTROS GASTOS Y PÉRDIDAS EXTRAORDINARIAS	\$0.00	0.00 %	\$0.00	0.00 %
INVERSIÓN PÚBLICA	\$0.00	0.00 %	\$0.00	0.00 %
Total de Gastos y otras Perdidas	\$35,403,154.07	44.05 %	\$172,467,601.24	85.07 %
Ahorro / Desahorro Neto del Ejercicio	\$44,954,840.40	55.94 %	\$30,255,717.32	14.92 %

 APOLO ANGEL DOMINGUEZ MOTOLINIA
 DIRECTOR GENERAL

 JORGE ALBERTO VAZQUEZ RUIZ
 DIRECTOR ADMINISTRATIVO

 MIGUEL CAMACHO LEZAMA
 SUBDIRECTOR CONTABLE Y FINANCIERO



CORPORACIÓN AUXILIAR DE POLICÍA DE PROTECCIÓN CIUDADANA
Puebla

Estado de Actividades
Del 01/ene/2018 al 31/may/2018

Usu: usuario 4

Rep: rptEstadoActividades

Fecha y hora de Impresión 08/jun/2018
10:28 a.m.

	2018	2017
INGRESOS Y OTROS BENEFICIOS		
INGRESOS DE GESTIÓN	\$172,723,318.56	\$152,028,459.61
DERECHOS	\$172,175,640.07	\$150,750,323.08
PRODUCTOS DE TIPO CORRIENTE *	\$547,678.49	\$1,278,136.53
PARTICIPACIONES, APORTACIONES, TRANSFERENCIAS, ASIGNACIONES, SUBSIDIOS Y OT	\$30,000,000.00	\$32,653,333.32
TRANSFERENCIAS, ASIGNACIONES, SUBSIDIOS Y OTRAS AYUDAS	\$30,000,000.00	\$32,653,333.32
TRANSFERENCIAS INTERNAS Y ASIGNACIONES DEL SECTOR PÚBLICO	\$30,000,000.00	\$32,653,333.32
OTROS INGRESOS Y BENEFICIOS	\$0.00	\$0.00
Total de Ingresos y Otros Beneficios	\$202,723,318.56	\$184,681,792.93
GASTOS Y OTRAS PÉRDIDAS		
GASTOS DE FUNCIONAMIENTO	\$172,467,601.24	\$208,805,370.84
SERVICIOS PERSONALES	\$155,478,728.02	\$156,355,599.45
MATERIALES Y SUMINISTROS	\$9,016,034.71	\$8,510,835.98
SERVICIOS GENERALES	\$7,972,838.51	\$43,938,935.41
TRANSFERENCIAS, ASIGNACIONES, SUBSIDIOS Y OTRAS AYUDAS	\$0.00	\$0.00
PARTICIPACIONES Y APORTACIONES	\$0.00	\$0.00
INTERESES, COMISIONES Y OTROS GASTOS DE LA DEUDA PÚBLICA	\$0.00	\$0.00
OTROS GASTOS Y PÉRDIDAS EXTRAORDINARIAS	\$0.00	\$1,002,037.29
ESTIMACIONES, DEPRECIACIONES, DETERIOROS, OBSOLESCENCIA Y AMORTIZACIONES	\$0.00	\$1,002,037.29
INVERSIÓN PÚBLICA	\$0.00	\$0.00
Total de Gastos y otras Pérdidas	\$172,467,601.24	\$209,807,408.13
Resultado del Ejercicio (Ahorro/Desahorro)	\$30,255,717.32	-\$25,125,615.20

APOLO ANGEL DOMINGUEZ MOPOLINIA
DIRECTOR GENERAL

JORGE ALBERTO VAZQUEZ RUIZ
DIRECTOR ADMINISTRATIVO

MIGUEL CAMACHO LEZAMA
SUBDIRECTOR CONTABLE Y FINANCIERO

"Bajo protesta de decir verdad declaramos que los Estados Financieros y sus notas, son razonablemente correctos y son responsabilidad del emisor"



CORPORACIÓN AUXILIAR DE POLICÍA DE PROTECCIÓN CIUDADANA Puebla

Estado de Flujos de Efectivo
Del 01/ene/2018 Al 31/may/2018

Usu: usuario 4
Rep: rptEstadoFlujosEfectivo

Fecha y hora de Impresión | 08/jun/2018
10:29 a.m.

Concepto	2018	2017
FLUJOS DE EFECTIVO DE LAS ACTIVIDADES DE OPERACIÓN		
ORIGEN		
DERECHOS	\$174,869,710.85	\$597,594,040.63
PRODUCTOS DE TIPO CORRIENTE	\$173,651,928.44	\$504,530,614.22
TRANSFERENCIAS, ASIGNACIONES, SUBSIDIOS Y OTRA AYUDAS	\$547,678.49	\$3,634,848.21
OTROS ORÍGENES DE OPERACIÓN	\$670,103.92	\$65,979,999.98
APLICACIÓN	\$0.00	\$23,448,578.22
SERVICIOS PERSONALES	\$205,464,422.81	\$555,948,973.83
MATERIALES Y SUMINISTROS	\$155,478,728.02	\$425,411,928.24
SERVICIOS GENERALES	\$5,037,808.10	\$39,877,274.55
OTRAS APLICACIONES DE OPERACIÓN	\$6,758,556.87	\$90,659,771.04
FLUJOS NETOS DE EFECTIVO POR ACTIVIDADES DE OPERACIÓN	\$38,189,329.82	\$0.00
	-\$30,594,711.96	\$41,645,066.80
FLUJOS DE EFECTIVO DE LAS ACTIVIDADES DE INVERSIÓN		
APLICACIÓN		
BIENES MUEBLES	\$9,313,061.52	\$13,891,921.59
OTRAS APLICACIONES DE INVERSIÓN	\$9,137,669.52	\$13,730,449.59
FLUJOS NETOS DE EFECTIVO POR ACTIVIDADES DE INVERSIÓN	\$175,392.00	\$161,472.00
	-\$9,313,061.52	-\$13,891,921.59
FLUJO DE EFECTIVO DE LAS ACTIVIDADES DE FINANCIAMIENTO		
INCREMENTO/DISMINUCIÓN NETA EN EL EFECTIVO Y EQUIVALENTES AL EFECTIVO		
EFECTIVO Y EQUIVALENTES AL EFECTIVO AL INICIO DEL EJERCICIO	-\$39,907,773.48	\$27,753,145.21
EFECTIVO Y EQUIVALENTES AL EFECTIVO AL FINAL DEL EJERCICIO	\$74,405,664.88	\$46,652,519.67
	\$34,497,891.40	\$74,405,664.88


APOLO ANGEL DOMINGUEZ MOTOLINIA

DIRECTOR GENERAL


MIGUEL CAMACHO LEZAMA

SUBDIRECTOR CONTABLE Y FINANCIERO


JORGE ALBERTO VÁZQUEZ RUIZ

DIRECTOR ADMINISTRATIVO

"Bajo protesta de decir verdad declaramos que los Estados financieros y sus notas, son razonablemente correctos y son responsabilidad del emisor"



CORPORACIÓN AUXILIAR DE POLICÍA DE PROTECCIÓN CIUDADANA Puebla

Estado Analítico de Ingresos Presupuestales Del 01/ene/2018 Al 31/may/2018

Fecha y hora de Impresión: 08/jun/2018 10:29 a.m.

Usu: usuario 4
Rep: rptEstadoPresupuestoIngresosRB_CP

Rubros de los Ingresos	Ingreso					Diferencia (6=5-1)
	Estimado (1)	Ampliaciones / (Reducciones) (2)	Modificado (3=1+2)	Devengados (4)	Recaudado (5)	
INGRESOS DERIVADOS DE FINANCIAMIENTOS						
IMPUESTOS	\$0.00	\$0.00	\$0.00	\$0.00	\$0.00	0.00
CUOTAS Y APORTACIONES DE SEGURIDAD SOCIAL	\$0.00	\$0.00	\$0.00	\$0.00	\$0.00	0.00
CONTRIBUCIONES DE MEJORAS	\$0.00	\$0.00	\$0.00	\$0.00	\$0.00	0.00
DERECHOS	\$521,118,772.72	\$32,218,598.37	\$553,337,371.09	\$204,394,238.44	\$173,651,928.44	-347,466,844.28
PRODUCTOS	\$2,971,413.70	\$0.00	\$2,971,413.70	\$547,678.49	\$547,678.49	-2,423,735.21
Corriente	\$2,971,413.70	\$0.00	\$2,971,413.70	\$547,678.49	\$547,678.49	-2,423,735.21
Capital	\$0.00	\$0.00	\$0.00	\$0.00	\$0.00	0.00
APROVECHAMIENTOS	\$0.00	\$0.00	\$0.00	\$0.00	\$0.00	0.00
Corriente	\$0.00	\$0.00	\$0.00	\$0.00	\$0.00	0.00
Capital	\$0.00	\$0.00	\$0.00	\$0.00	\$0.00	0.00
INGRESOS POR VENTAS DE BIENES	\$0.00	\$0.00	\$0.00	\$0.00	\$0.00	0.00
PARTICIPACIONES Y APORTACIONES	\$0.00	\$0.00	\$0.00	\$0.00	\$0.00	0.00
TRANSFERENCIAS, ASIGNACIONES, SUBSIDIOS Y OTRA AYUDAS	\$0.00	\$30,670,103.92	\$30,670,103.92	\$30,670,103.92	\$670,103.92	670,103.92
Total	\$524,090,186.42	\$62,888,702.29	\$586,978,888.71	\$235,612,020.85	\$174,869,710.85	-349,220,475.57

Estado Analítico de Ingresos por Fuente de Financiamiento	Ingreso					Diferencia (6=5-1)
	Estimado (1)	Ampliaciones / (Reducciones) (2)	Modificado (3=1+2)	Devengados (4)	Recaudado (5)	
Ingresos del Gobierno						
IMPUESTOS	\$0.00	\$0.00	\$0.00	\$0.00	\$0.00	0.00
CONTRIBUCIONES DE MEJORAS	\$0.00	\$0.00	\$0.00	\$0.00	\$0.00	0.00
DERECHOS	\$521,118,772.72	\$32,218,598.37	\$553,337,371.09	\$204,394,238.44	\$173,651,928.44	-347,466,844.28
PRODUCTOS	\$2,971,413.70	\$0.00	\$2,971,413.70	\$547,678.49	\$547,678.49	-2,423,735.21
Corriente	\$2,971,413.70	\$0.00	\$2,971,413.70	\$547,678.49	\$547,678.49	-2,423,735.21
Capital	\$0.00	\$0.00	\$0.00	\$0.00	\$0.00	0.00
APROVECHAMIENTOS	\$0.00	\$0.00	\$0.00	\$0.00	\$0.00	0.00
Corriente	\$0.00	\$0.00	\$0.00	\$0.00	\$0.00	0.00
Capital	\$0.00	\$0.00	\$0.00	\$0.00	\$0.00	0.00
PARTICIPACIONES Y APORTACIONES	\$0.00	\$0.00	\$0.00	\$0.00	\$0.00	0.00
Ingresos de Organismos y Empresas						
CUOTAS Y APORTACIONES DE SEGURIDAD SOCIAL	\$0.00	\$0.00	\$0.00	\$0.00	\$0.00	0.00
INGRESOS POR VENTAS DE BIENES	\$0.00	\$0.00	\$0.00	\$0.00	\$0.00	0.00
TRANSFERENCIAS, ASIGNACIONES, SUBSIDIOS Y OTRA AYUDA	\$0.00	\$30,670,103.92	\$30,670,103.92	\$30,670,103.92	\$670,103.92	670,103.92



CORPORACIÓN AUXILIAR DE POLICÍA DE PROTECCIÓN CIUDADANA
Puebla

Estado Analítico de Ingresos Presupuestales
Del 01/ene/2018 Al 31/may/2018

Fecha y hora de Impresión: 08/jun/2018 10:29 a.m.

Usu: usuario 4
Rep: rptEstadoPresupuestoIngresosRE_CP

Rubros de los Ingresos	Ingreso				Diferencia (6=5-1)
	Estimado (1)	Ampliaciones / (Reducciones) (2)	Modificado (3=1+2)	Devengados (4)	


Ingresos Derivados de Financiamiento

INGRESOS DERIVADOS DE FINANCIAMIENTOS

Total \$524,090,186.42 \$62,888,702.29 \$586,978,888.71 \$235,612,020.85 \$174,869,710.85 -349,220,475.57


APOLO ÁNGEL DOMÍNGUEZ MOTOLINÍA
DIRECTOR GENERAL


MIGUEL GAMACHO LEZAMA
SUBDIRECTOR CONTABLE Y FINANCIERO


JORGE ALBERTO VÁZQUEZ RUIZ
DIRECTOR ADMINISTRATIVO



CORPORACIÓN AUXILIAR DE POLICÍA DE PROTECCIÓN CIUDADANA

Puebla

Estado Analítico del Ejercicio Presupuesto de Egresos

Clasificación Administrativa

Fecha y hora de Impresión | 08/jun/2018 | 10:30 a.m.

Utr. usuario 4
Rep: rptEstadoPresupuestoEgresos_UA3

Ejercicio del Presupuesto	Egreso Aprobado	Ampliaciones / (Reducciones)	Egreso Modificado	Egreso Comprometido	Egreso Devengado	Egreso Ejercido	Egreso Pagado	Subejercicio
Sin Ramo/Dependencia								
DIRECCIÓN GENERAL	\$3,731,401.49	-\$59,556.86	\$3,671,844.63	\$1,310,767.08	\$1,310,767.08	\$1,303,960.08	\$1,303,960.08	\$2,361,075.55
DEPARTAMENTO DE PLANEACIÓN Y DESARROLLO INST	\$1,816,508.53	\$232,178.00	\$2,048,686.53	\$1,019,487.00	\$1,019,487.00	\$894,757.00	\$894,757.00	\$1,029,219.53
DEPARTAMENTO DE ANÁLISIS Y TRANSPARENCIA	\$1,410,572.50	\$0.00	\$1,410,572.50	\$422,220.77	\$422,220.77	\$419,334.77	\$419,334.77	\$988,351.73
DEPARTAMENTO JURÍDICO	\$1,667,622.38	\$27,992.55	\$1,695,614.93	\$725,443.84	\$725,443.84	\$721,078.84	\$721,078.84	\$970,171.09
SUBDIRECCIÓN MÉDICA	\$19,205,735.05	\$125,469.81	\$19,331,204.86	\$6,477,876.61	\$6,477,876.61	\$5,936,884.76	\$5,936,884.76	\$12,853,328.25
DIRECCIÓN OPERATIVA	\$54,995,892.81	-\$107,170.43	\$54,878,712.38	\$15,009,674.31	\$15,009,674.31	\$12,003,736.31	\$12,003,736.31	\$39,869,038.07
DEPARTAMENTO DE SUPERVISIÓN Y CAPACITACIÓN	\$989,015.44	\$1,589.60	\$970,605.04	\$287,520.37	\$287,520.37	\$285,960.37	\$285,960.37	\$683,084.67
SUBDIRECCIÓN OPERATIVA ÁREA METROPOLITANA	\$245,209,249.32	\$515,544.57	\$245,724,793.89	\$80,621,610.58	\$80,621,610.58	\$80,158,761.58	\$80,158,761.58	\$165,103,183.31
SUBDIRECCIÓN OPERATIVA ÁREA FORÁNEA	\$3,411,720.04	\$0.00	\$3,411,720.04	\$307,425.40	\$307,425.40	\$304,995.40	\$304,995.40	\$3,104,294.64
DELEGACIÓN ATlixco	\$6,649,891.26	\$2,729.50	\$6,652,620.76	\$2,984,251.40	\$2,984,251.40	\$2,965,679.40	\$2,965,679.40	\$3,668,359.36
DELEGACIÓN HUAUQUINANGO	\$13,633,894.31	\$300.00	\$13,834,194.31	\$5,478,892.56	\$5,478,892.56	\$5,450,383.56	\$5,450,383.56	\$8,355,301.75
DELEGACIÓN IZÚCAR DE MATAMOROS	\$8,920,515.99	\$48,296.69	\$8,968,812.68	\$4,150,381.38	\$4,150,381.38	\$4,125,699.38	\$4,125,699.38	\$4,818,431.30
DELEGACIÓN ORIENTAL	\$15,706,369.27	\$11,699.77	\$15,718,069.04	\$5,956,035.71	\$5,956,035.71	\$5,922,235.71	\$5,922,235.71	\$9,762,033.33
DELEGACIÓN SAN MARTÍN TEXMELUCAN	\$14,492,039.36	\$18,160.38	\$14,510,219.74	\$6,140,312.85	\$6,140,312.85	\$6,105,244.85	\$6,105,244.85	\$8,369,906.89
DELEGACIÓN TEHUACÁN	\$26,794,943.10	\$30,240.83	\$26,815,183.93	\$11,267,764.91	\$11,267,764.91	\$11,203,383.91	\$11,203,383.91	\$15,547,419.02
DELEGACIÓN TEPEACA	\$30,281,884.42	\$3,739.81	\$30,285,624.23	\$12,635,008.47	\$12,635,008.47	\$12,565,319.47	\$12,565,319.47	\$17,650,615.76
DELEGACIÓN TEZUITLÁN	\$18,186,881.89	\$128,175.07	\$18,315,056.96	\$8,121,655.94	\$8,121,655.94	\$8,076,879.94	\$8,076,879.94	\$10,193,401.02
DELEGACIÓN ZACATLÁN	\$12,359,084.01	\$60,501.43	\$12,419,585.44	\$5,259,808.84	\$5,259,808.84	\$5,232,518.84	\$5,232,518.84	\$7,159,776.60
DIRECCIÓN ADMINISTRATIVA	\$3,900,181.21	\$22,603.60	\$3,922,784.81	\$1,440,894.11	\$1,440,894.11	\$1,432,182.11	\$1,432,182.11	\$2,481,900.70
SUBDIRECCIÓN DE FACTOR HUMANO	\$8,593,127.21	\$9,318.83	\$8,602,446.04	\$3,735,117.49	\$3,735,117.49	\$3,725,748.49	\$3,725,748.49	\$4,887,328.55
SUBDIRECCIÓN CONTABLE Y FINANCIERA	\$5,316,670.94	\$30,791,479.88	\$36,108,150.82	\$2,044,289.45	\$2,044,289.45	\$2,034,699.45	\$2,034,699.45	\$34,063,861.37
SUBDIRECCIÓN DE COMERCIALIZACIÓN	\$3,174,337.18	\$27,542.00	\$3,201,879.18	\$931,205.08	\$931,205.08	\$926,071.08	\$926,071.08	\$2,270,674.10
SUBDIRECCIÓN DE ATENCIÓN A USUARIOS E IMAGEN II	\$1,404,944.65	\$6,511.00	\$1,411,455.65	\$353,850.81	\$353,850.81	\$351,829.81	\$351,829.81	\$1,057,604.84
SUBDIRECCIÓN DE RECURSOS MATERIALES Y SERVICIOS	\$22,077,724.06	\$991,338.26	\$23,069,062.32	\$5,099,197.80	\$5,099,197.80	\$4,440,809.40	\$4,440,809.40	\$17,969,864.52
Sin Ramo/Dependencia	\$524,090,186.42	\$32,865,702.29	\$556,976,888.71	\$181,780,662.76	\$181,780,662.76	\$176,586,154.51	\$176,586,154.51	\$375,196,225.95
Total Final	\$524,090,186.42	\$32,865,702.29	\$556,976,888.71	\$181,780,662.76	\$181,780,662.76	\$176,586,154.51	\$176,586,154.51	\$375,196,225.95



CORPORACIÓN AUXILIAR DE POLICÍA DE PROTECCIÓN CIUDADANA Puebla




Estado Analítico del Ejercicio Presupuesto de Egresos

Clasificación Administrativa

Usu: usuario 4

Fecha y hora de Impresión: 08/jun/2018 10:30 a.m.

Del 01/ene/2018 Al 31/may/2018

Ejercicio del Presupuesto	Egreso Aprobado	Ampliaciones / (Reducciones)	Egreso Modificado	Egreso Comprometido	Egreso Devengado	Egreso Ejercido	Egreso Pagado	Subejercicio
APOLO ANGEL SUAREZ MOROLINA DIRECTOR GENERAL								
MIGUEL CAMACHO LEZAMA SUBDIRECTOR CONTABLE Y FINANCIERO								
JORGE ALBERTO VAZQUEZ RUIZ DIRECTOR ADMINISTRATIVO								



CORPORACIÓN AUXILIAR DE POLICÍA DE PROTECCIÓN CIUDADANA
Puebla

Estado Analítico del Ejercicio Presupuesto de Egresos
Clasificación Económica (por Tipo de Gasto)

Usr: usuario 4
Rep: rptEstadoPresupuestoEgresos_CL2

Fecha y hora de Impresión
06/jun/2018
10:30 a.m.

Concepto	Egresos				Pagado	Subejercicio
	Aprobado	Ampliaciones / (Reducciones)	Modificado	Devengado		
1 Gasto Corriente	\$514,353,786.42	\$31,760,036.76	\$546,113,823.18	\$172,467,601.24	\$167,275,092.99	\$373,646,221.94
2 Gasto de Capital	\$9,736,400.00	\$1,128,665.53	\$10,865,065.53	\$9,313,061.52	\$9,313,061.52	\$1,552,004.01
Total	\$524,090,186.42	\$32,888,702.29	\$556,978,888.71	\$181,780,662.76	\$176,588,154.51	\$375,195,225.95


APOLO ANGEL DOMINGUEZ MOTOLINIA
DIRECTOR GENERAL


JORGE ALBERTO VAZQUEZ RUIZ
DIRECTOR ADMINISTRATIVO


MIGUEL CAMACHO LEZAMA
SUBDIRECTOR CONTABLE Y FINANCIERO



CORPORACIÓN AUXILIAR DE POLICÍA DE PROTECCIÓN CIUDADANA

Puebla

Estado Analítico del Ejercicio Presupuesto de Egresos Clasificación por Objeto del Gasto (Capítulo y Concepto)

Fecha y hora de Impresión: 08/jun/2018 10:31 a.m.

Usuario: rptEstadoPresupuestoEgresos_CP_CTO
Del 01/ene/2018 Al 31/may/2018

Concepto	Egresos					
	Aprobado 1	Ampliaciones/ (Reducciones) 2	Modificado 3=(1+2)	Devengado 4	Pagado 5	Subejercicio 6=(3-4)
SERVICIOS PERSONALES	\$429,508,653.94	\$0.00	\$429,508,653.94	\$155,478,728.02	\$155,478,728.02	\$274,029,925.92
REMUNERACIONES AL PERSONAL DE CARÁCTER PERMANENTE	\$334,827,870.23	-\$460,402.83	\$334,467,267.40	\$132,173,515.19	\$132,173,515.19	\$202,293,752.21
REMUNERACION DE CARÁCTER EVENTUAL	\$1,936,844.65	\$0.00	\$1,936,844.65	\$616,692.17	\$616,692.17	\$1,320,152.48
REMUNERACIONES ADICIONALES Y ESPECIALES	\$64,863,769.17	\$314,788.45	\$65,178,557.62	\$12,514,056.13	\$12,514,056.13	\$52,664,501.49
SEGURIDAD SOCIAL	\$3,662,397.28	\$0.00	\$3,662,397.28	\$1,797,741.94	\$1,797,741.94	\$1,864,655.34
OTRAS PRESTACIONES SOCIALES Y ECONÓMICAS	\$4,472,112.95	\$145,614.38	\$4,617,727.33	\$1,357,163.24	\$1,357,163.24	\$3,260,564.09
PAGO DE ESTÍMULOS A SERVIDORES PÚBLICOS	\$19,645,859.66	\$0.00	\$19,645,859.66	\$7,019,559.35	\$7,019,559.35	\$12,626,300.31
MATERIALES Y SUMINISTROS	\$43,124,790.00	-\$21,160.80	\$43,103,629.20	\$9,016,034.71	\$5,037,808.10	\$34,087,594.49
MATERIALES DE ADMINISTRACIÓN, EMISIÓN DE DOCUMENTOS	\$1,904,130.00	\$39,799.95	\$1,943,929.95	\$53,964.56	\$53,964.56	\$1,889,965.39
ALIMENTOS Y UTENSILIOS	\$3,539,800.00	-\$8,640.99	\$3,531,159.01	\$1,092,164.87	\$1,058,135.27	\$2,438,994.14
MATERIALES Y ARTICULOS DE CONSTRUCCIÓN Y DE REPARACIÓN	\$666,820.00	\$22,036.47	\$688,856.47	\$40,636.67	\$40,636.67	\$648,219.80
PRODUCTOS QUÍMICOS, FARMACÉUTICOS Y DE LABORATORIO	\$4,644,000.00	\$4,036.26	\$4,648,036.26	\$2,389,516.30	\$1,897,046.49	\$2,258,519.96
COMBUSTIBLES, LUBRICANTES Y ADITIVOS	\$14,628,860.00	-\$117,188.49	\$14,511,671.51	\$4,595,330.53	\$1,572,269.73	\$9,916,340.98
VESTUARIO, BLANCOS, PRENDAS DE PROTECCIÓN Y ARTÍCULO	\$15,000,000.00	\$17,993.12	\$15,017,993.12	\$19,588.96	\$19,588.96	\$14,998,404.16
HERRAMIENTAS, REFACCIONES Y ACCESORIOS MENORES	\$2,741,180.00	\$20,802.88	\$2,761,982.88	\$824,832.82	\$396,166.42	\$1,937,150.06
SERVICIOS GENERALES	\$41,720,342.48	\$31,781,197.56	\$73,501,540.04	\$7,972,838.51	\$6,758,558.87	\$65,528,701.53
SERVICIOS BÁSICOS	\$1,560,449.96	\$44,137.41	\$1,604,587.37	\$585,284.05	\$585,284.05	\$1,019,303.32
SERVICIOS DE ARRENDAMIENTO	\$432,312.50	\$92,587.97	\$524,900.47	\$30,470.89	\$27,686.89	\$494,429.58
SERVICIOS PROFESIONALES, CIENTÍFICOS, TÉCNICOS Y OTROS	\$5,704,048.40	\$236,035.02	\$5,940,083.42	\$465,850.90	\$345,210.90	\$5,474,232.52
SERVICIOS FINANCIEROS, BANCARIOS Y COMERCIALES	\$1,426,317.00	\$0.00	\$1,426,317.00	\$66,782.94	\$66,782.94	\$1,359,534.06
SERVICIOS DE INSTALACIÓN, REPARACIÓN, MANTENIMIENTO	\$10,308,249.56	\$33,848.81	\$10,342,098.37	\$1,030,710.65	\$869,936.37	\$9,311,387.72
SERVICIOS DE TRASLADO Y VIÁTICOS	\$715,700.00	\$1,312.00	\$717,012.00	\$75,414.97	\$75,414.97	\$641,597.03
SERVICIOS OFICIALES	\$76,000.00	\$3,989.00	\$79,989.00	\$10,480.08	\$10,480.08	\$29,508.92

APOLO ANGEL DOMÍNGUEZ MOTOLINIA
DIRECTOR GENERAL

MIGUEL CAMACHO LEZAMA
SUBDIRECTOR CONTABLE Y FINANCIERO

JORGE ALBERTO VAZQUEZ RUIZ
DIRECTOR ADMINISTRATIVO



CORPORACIÓN AUXILIAR DE POLICÍA DE PROTECCIÓN CIUDADANA

Puebla

Estado Analítico del Ejercicio Presupuesto de Egresos Clasificación por Objeto del Gasto (Capítulo y Concepto)

Usu: usuario 4
Rep: rpt:EstadoPresupuestoEgresos_CP_CTO

Fecha y hora de Impresión: 06/jun/2018 10:31 a.m.

Del 01/ene/2018 Al 31/may/2018

Concepto	Egresos					
	Aprobado 1	Ampliaciones / (Reducciones) 2	Modificado 3=(1+2)	Devengado 4	Pagado 5	Subejercicio 6 = (3 - 4)
OTROS SERVICIOS GENERALES	\$21,537,265.06	\$31,369,287.35	\$52,906,552.41	\$5,707,844.03	\$4,777,760.67	\$47,198,708.38
BIENES MUEBLES, INMUEBLES E INTANGIBLES	\$9,736,400.00	\$1,128,665.53	\$10,865,065.53	\$9,313,061.52	\$9,313,061.52	\$1,552,004.01
MOBILIARIO Y EQUIPO DE ADMINISTRACIÓN	\$863,500.00	\$34,800.00	\$898,300.00	\$34,800.00	\$34,800.00	\$863,500.00
MOBILIARIO Y EQUIPO EDUCACIONAL Y RECREATIVO	\$25,000.00	\$0.00	\$25,000.00	\$0.00	\$0.00	\$25,000.00
EQUIPO E INSTRUMENTAL MÉDICO Y DE LABORATORIO	\$300,000.00	\$32,970.53	\$332,970.53	\$32,970.53	\$32,970.53	\$300,000.00
VEHÍCULOS Y EQUIPO DE TRANSPORTE	\$8,000,000.00	\$1,040,110.00	\$9,040,110.00	\$9,040,110.00	\$9,040,110.00	\$0.00
MAQUINARIA, OTROS EQUIPOS Y HERRAMIENTAS	\$150,000.00	\$15,393.00	\$165,393.00	\$29,788.99	\$29,788.99	\$135,604.01
ACTIVOS INTANGIBLES	\$397,900.00	\$5,392.00	\$403,292.00	\$175,392.00	\$175,392.00	\$227,900.00
Total del Gasto	\$524,090,186.42	\$32,888,702.29	\$556,978,888.71	\$181,780,662.76	\$176,588,154.51	\$375,198,225.95

APOLO ANGELO DOMINGUEZ MOTOLINIA
DIRECTOR GENERAL

JORGE ALBERTO VAZQUEZ RUIZ
DIRECTOR ADMINISTRATIVO

MIGUEL CAMACHO LEZANA
SUBDIRECTOR CONTABLE Y FINANCIERO




CORPORACIÓN AUXILIAR DE POLICÍA DE PROTECCIÓN CIUDADANA
Puebla

Estado Analítico del Ejercicio Presupuesto de Egresos
Clasificación Funcional (Finalidad y Función)

Fecha y hora de Impresión: 06/jun/2018 10:32 a.m.

Del 01/ene/2018 Al 31/may/2018

Concepto	Egresos					
	Aprobado 1	Ampliaciones / (Reducciones) 2	Modificado 3=(1+2)	Devengado 4	Pagado 5	Subejercicio 6 = (3 - 4)
GOBIERNO	\$524,090,186.42	\$32,888,702.29	\$556,978,888.71	\$181,780,662.76	\$176,588,154.51	\$375,198,225.95
ASUNTOS DE ORDEN PÚBLICO Y DE SEGURIDAD INTERIOR	\$524,090,186.42	\$32,888,702.29	\$556,978,888.71	\$181,780,662.76	\$176,588,154.51	\$375,198,225.95
Total del Gasto	\$524,090,186.42	\$32,888,702.29	\$556,978,888.71	\$181,780,662.76	\$176,588,154.51	\$375,198,225.95


 APOLO ANSEL DOMINGUEZ MOTOLINIA
 DIRECTOR GENERAL


 MIGUEL CAMACHO LEZAMA
 SUBDIRECTOR CONTABLE Y FINANCIERO


 JORGE ALBERTO YZOMEZ RUIZ
 DIRECTOR ADMINISTRATIVO



CORPORACIÓN AUXILIAR DE POLICÍA DE PROTECCIÓN CIUDADANA
Puebla

Endeudamiento Neto

Del 01/ene/2018 Al 31/may/2018

Usu: usuario 4

Rep: rptEndeudamientoNeto

Fecha y hora de Impresión | 08/jun/2018
10:32 a.m.

Identificación de Crédito o Instrumento	Contratación/Colocación	Amortización	Endeudamiento Neto
	A	B	C=A-B
Créditos Bancarios			
Total Créditos Bancarios	\$0.00	\$0.00	\$0.00
Otros Instrumentos de Deuda			
Total Otros Instrumentos de Deuda	\$0.00	\$0.00	\$0.00
Total	\$0.00	\$0.00	\$0.00

APOLO ANGEL DOMÍNGUEZ MOTOLINA

DIRECTOR GENERAL

MIGUEL CAMACHO LEZAMA
SUBDIRECTOR CONTABLE Y FINANCIERO

JORGE ALBERTO VAZQUEZ RUIZ

DIRECTOR ADMINISTRATIVO



CORPORACIÓN AUXILIAR DE POLICÍA DE PROTECCIÓN CIUDADANA
Puebla

Intereses de la Deuda
Del 01/ene/2018 Al 31/may/2018

Usu: usuario 4
Rep: rptInteresesdeLaDeuda

Fecha y hora de Impresión | 08/jun/2018
10:33 a.m.

Identificación de Crédito o Instrumento	Devengado	Pagado
Créditos Bancarios		
Total de Intereses de Créditos Bancarios	\$0.00	\$0.00
Otros Instrumentos de Deuda		
Total de Intereses de Otros Instrumentos de Deuda	\$0.00	\$0.00

APOLO ANGEL DOMÍNGUEZ MOTOLINIA

DIRECTOR GENERAL

MIGUEL CAMACHO LEZAMA
SUBDIRECTOR CONTABLE Y FINANCIERO

JORGE ALBERTO VAZQUEZ RUIZ

DIRECTOR ADMINISTRATIVO



CORPORACIÓN AUXILIAR DE POLICÍA DE PROTECCIÓN CIUDADANA
Puebla

Indicadores de Postura Fiscal
del 01/ene/2018 al 31/may/2018

Usu: usuario 4
 Rep: rptIndicadoresPosturaFiscal

Fecha y hora de Impresión | 08/jun/2018
 10:33 a.m.

Concepto	Estimado	Devengado	Pagado
I. Ingresos Presupuestarios (I=1+2)	\$524,090,186.42	\$235,612,020.85	\$174,869,710.85
1. Ingresos del Gobierno de la Entidad Federativa	\$0.00	\$0.00	\$0.00
2. Ingresos del Sector Paraestatal	\$524,090,186.42	\$235,612,020.85	\$174,869,710.85
II. Egresos Presupuestarios (II=3+4)	\$524,090,186.42	\$181,780,662.76	\$176,588,154.51
3. Egresos del Gobierno de la Entidad Federativa	\$0.00	\$0.00	\$0.00
4. Egresos del Sector Paraestatal	\$524,090,186.42	\$181,780,662.76	\$176,588,154.51
III. Balance Presupuestario (Superávit o Déficit) (III = I - II)	\$0.00	\$53,831,358.09	-\$1,718,443.66

Concepto	Estimado	Devengado	Pagado
III. Balance Presupuestario (Superávit o Déficit)	\$0.00	\$53,831,358.09	-\$1,718,443.66
IV. Intereses, Comisiones y Gastos de la Deuda	\$0.00	\$0.00	\$0.00
V. Balance Primario (Superávit o Déficit) (V= III - IV)	\$0.00	\$53,831,358.09	-\$1,718,443.66

Concepto	Estimado	Devengado	Pagado
A. Financiamiento	\$0.00	\$0.00	\$0.00
B. Amortización de la deuda	\$0.00	\$0.00	\$0.00
C. Endeudamiento ó desendeudamiento (C = A - B)	\$0.00	\$0.00	\$0.00

 APOLO ANGEL DOMINGUEZ MOTOLINIA
 DIRECTOR GENERAL

 JORGE ALBERTO VAZQUEZ RUIZ
 DIRECTOR ADMINISTRATIVO

 MIGUEL CAMACHO LEZAMA
 SUBDIRECTOR CONTABLE Y FINANCIERO



CORPORACIÓN AUXILIAR DE POLICÍA DE PROTECCIÓN CIUDADANA

Puebla

Gasto por Categoría Programática
Del 01/ene/2018 Al 31/may/2018

Usu: usuario 4
Rep: rptEstadoPresupuestoEgresos_PC

Fecha y hora de Impresión
08/jun/2018
10:34 a.m.

Concepto	Egresos					Subejercicio 6 = (3 - 4)
	Aprobado 1	Ampliaciones / (Reducciones) 2	Modificado 3=(1+2)	Devengado 4	Pagado 5	


Programas


Desempeño de las Funciones


Prestación de Servicios Públicos	\$524,090,186.42	\$32,888,702.29	\$556,978,888.71	\$181,780,662.76	\$176,588,154.51	\$375,198,225.95
Desempeño de las Funciones	\$524,090,186.42	\$32,888,702.29	\$556,978,888.71	\$181,780,662.76	\$176,588,154.51	\$375,198,225.95

Total del Gasto

	\$524,090,186.42	\$32,888,702.29	\$556,978,888.71	\$181,780,662.76	\$176,588,154.51	\$375,198,225.95
--	------------------	-----------------	------------------	------------------	------------------	------------------


 APOLO ANGEL DOMINGUEZ MOTOLINIA
 DIRECTOR GENERAL


 MIGUEL CAMACHO LEZAMA
 SUBDIRECTOR CONTABLE Y FINANCIERO


 JORGE ALBERTO VAZQUEZ RUIZ
 DIRECTOR ADMINISTRATIVO




SECRETARÍA
SEGURIDAD PÚBLICA
GOBIERNO DE PROGRESO

CORPORACIÓN AUXILIAR DE POLICÍA DE PROTECCIÓN CIUDADANA
Puebla


PROGRAMAS Y PROYECTOS DE INVERSIÓN
DEL 01 DE ENERO AL 31 DE MAYO DE 2018



NO APLICA



APOLO ANGEL DOMINGUEZ MOTOLINIA
DIRECTOR GENERAL



JORGE ALBERTO CÁRDENAS RUIZ
DIRECTOR ADMINISTRATIVO



MIGUEL CAMACHO LEZAMA
SUBDIRECTOR CONTABLE Y FINANCIERO



CORPORACIÓN AUXILIAR DE POLICÍA DE PROTECCIÓN CIUDADANA
Puebla
INDICADORES PARA RESULTADOS
AL 31/05/2018



ppf	INDICADORES				METAS				PRESUPUESTO (MILES DE PESOS)							
	Programa Presupuestario / Indicador	Nivel	Tipo	Dimensión a Medir	Unidad de Medida	Aprobada	Modificada	Alcanzada	Alc./Aprob.	Alc./Modif.	Aprobado	Modificado	Devengado	Dev./Aprob.	Dev./Modif.	
	TOTAL DEL GASTO PROGRAMABLE EN LOS PROGRAMAS PRESUPUESTARIOS ASOCIADOS A INDICADORES															
	INDICADORES:															
	CAPACITACION CONTRATOS				PERSONA PIEZA	60.20 100.00										

1/ Sólo se reportará el tipo de indicador estratégico.
 2/ De conformidad con el artículo 52 de la Ley General de Contabilidad Gubernamental (LGCG), se considera como base de registro el Momento Contable del Devengado.
 Fuente: Secretaría de Finanzas y Administración.
 Bajo protesta de decir verdad certifico que los Estados Financieros y sus Notas son razonablemente correctos y responsabilidad del emisor

NOTA: LOS INDICADORES DE RESULTADOS DEBIDO A NUESTRO DESARROLLO INSTITUCIONAL SE PRESENTAN EN FORMA ANUAL DE ACUERDO AL PROGRAMA PRESUPUESTARIO 2018.

APYLO ANGELO DOMINGUEZ MOTOLINIA
 DIRECTOR GENERAL

FEDERICO BELLO ALBERTO
 JEFE DEL DEPARTAMENTO DE PLANEACION Y DESARROLLO INSTITUCIONAL

JORGE ALBERTO VAZQUEZ RUIZ
 DIRECTOR ADMINISTRATIVO



^ CORPORACIÓN AUXILIAR DE POLICÍA DE PROTECCIÓN CIUDADANA
Puebla

Estado de Origen y Aplicacion de Recursos
Del 01/ene/2018 al 31/may/2018

Usu: usuario 4
Rep: rptEstadoOrigenAplicacion

Fecha y hora de Impresión 08/jun/2018
10:35 a.m.

ORIGEN DE LOS RECURSOS

DERECHOS	\$172,175,640.07
PRODUCTOS DE TIPO CORRIENTE	\$547,678.49
TRANSFERENCIAS, ASIGNACIONES, SUBSIDIOS Y OTRAS A*	\$30,000,000.00
Disminuciones del Activo	\$284,562,053.38
Incrementos del Pasivo	\$236,097,845.56
Incrementos del Patrimonio	\$169,386,652.81
TOTAL ORIGEN	\$892,769,870.31

APLICACIÓN DE LOS RECURSOS

SERVICIOS PERSONALES	\$155,478,728.02
MATERIALES Y SUMINISTROS	\$9,016,034.71
SERVICIOS GENERALES	\$7,972,838.51
Incrementos del Activo	\$437,302,645.46
Disminuciones del Pasivo	\$228,181,430.18
Disminuciones del Patrimonio	\$20,320,302.03
EXISTENCIA EN EFECTIVO Y EQUIVALENTES AL	\$34,497,891.40
TOTAL APLICACIÓN	\$892,769,870.31

APOLO ANGEL DOMINGUEZ MOTOLINIA

DIRECTOR GENERAL

MIGUEL CAMACHO LEZAMA

SUBDIRECTOR CONTABLE Y FINANCIERO

JORGE ALBERTO VAZQUEZ RUIZ

DIRECTOR ADMINISTRATIVO



Ucr: usuario 4
Rep: rptEstadoPresupuestoEgresos_FF

CORPORACIÓN AUXILIAR DE POLICÍA DE PROTECCIÓN CIUDADANA Puebla

Estado del Ejercicio del Presupuesto por Fuente de Financiamiento Al 31/may/2018

Fecha y hora de Impresión | 06/jun/2018 | 10:35 a.m.

Objeto del Gasto	Aprobado	Ampliaciones / (Reducciones)	Presupuesto Vigente	Comprometido	Presupuesto Disponible para Comprometer	Devengado	Comprometido No Devengado	Presupuesto Sin Devenegar	Ejercido	Pagado	Cuentas por Pagar	
											Deuda	Deuda
401 Ingresos Propios												
1000 SERVICIOS PERSONALES	\$428,508,653.94	\$0.00	\$428,508,653.94	\$155,478,728.02	\$274,029,925.92	\$155,478,728.02	\$0.00	\$274,029,925.92	\$155,478,728.02	\$155,478,728.02	\$0.00	\$0.00
1100 REMUNERACIONES AL PERSONAL DE CARÁCTER PEI	\$334,927,670.23	-\$100,402.83	\$334,467,267.40	\$132,173,515.19	\$202,293,752.21	\$132,173,515.19	\$0.00	\$202,293,752.21	\$132,173,515.19	\$132,173,515.19	\$0.00	\$0.00
1130 Sueldos base al personal permanente	\$334,927,670.23	-\$100,402.83	\$334,467,267.40	\$132,173,515.19	\$202,293,752.21	\$132,173,515.19	\$0.00	\$202,293,752.21	\$132,173,515.19	\$132,173,515.19	\$0.00	\$0.00
1132 Sueldo Base al Personal de Confianza	\$334,927,670.23	-\$100,402.83	\$334,467,267.40	\$132,173,515.19	\$202,293,752.21	\$132,173,515.19	\$0.00	\$202,293,752.21	\$132,173,515.19	\$132,173,515.19	\$0.00	\$0.00
1200 REMUNERACION DE CARÁCTER EVENTUAL	\$1,936,844.65	\$0.00	\$1,936,844.65	\$616,692.17	\$1,320,152.48	\$616,692.17	\$0.00	\$1,320,152.48	\$616,692.17	\$616,692.17	\$0.00	\$0.00
1210 Honorarios asimilables a salarios	\$1,936,844.65	\$0.00	\$1,936,844.65	\$616,692.17	\$1,320,152.48	\$616,692.17	\$0.00	\$1,320,152.48	\$616,692.17	\$616,692.17	\$0.00	\$0.00
1211 Honorarios asimilables a salarios	\$1,936,844.65	\$0.00	\$1,936,844.65	\$616,692.17	\$1,320,152.48	\$616,692.17	\$0.00	\$1,320,152.48	\$616,692.17	\$616,692.17	\$0.00	\$0.00
1300 REMUNERACIONES ADICIONALES Y ESPECIALES	\$64,863,765.17	\$314,788.45	\$65,178,553.62	\$12,514,036.13	\$52,664,501.49	\$12,514,036.13	\$0.00	\$52,664,501.49	\$12,514,036.13	\$12,514,036.13	\$0.00	\$0.00
1310 Primes por años de servicios efectivos prestados	\$9,422,535.30	\$0.00	\$9,422,535.30	\$4,268,619.00	\$5,153,916.30	\$4,268,619.00	\$0.00	\$5,153,916.30	\$4,268,619.00	\$4,268,619.00	\$0.00	\$0.00
1311 Primes por años de servicios efectivos prestados	\$9,422,535.30	\$0.00	\$9,422,535.30	\$4,268,619.00	\$5,153,916.30	\$4,268,619.00	\$0.00	\$5,153,916.30	\$4,268,619.00	\$4,268,619.00	\$0.00	\$0.00
1320 Primes de vacaciones, dominical y gratificación de fin de año	\$51,268,587.85	\$292,245.30	\$51,560,833.15	\$6,267,805.53	\$45,293,027.62	\$6,267,805.53	\$0.00	\$45,293,027.62	\$6,267,805.53	\$6,267,805.53	\$0.00	\$0.00
1321 Primes de vacaciones y Dominical	\$51,268,587.85	\$0.00	\$51,268,587.85	\$5,975,820.85	\$45,292,767.00	\$5,975,820.85	\$0.00	\$45,292,767.00	\$5,975,820.85	\$5,975,820.85	\$0.00	\$0.00
1322 Gratificación de fin de año	\$0.00	\$292,245.30	\$292,245.30	\$291,984.68	\$260.62	\$291,984.68	\$0.00	\$260.62	\$291,984.68	\$291,984.68	\$0.00	\$0.00
1340 Compensaciones	\$4,172,646.02	\$22,543.15	\$4,195,189.17	\$1,977,631.60	\$2,217,557.57	\$1,977,631.60	\$0.00	\$2,217,557.57	\$1,977,631.60	\$1,977,631.60	\$0.00	\$0.00
1341 Compensaciones	\$4,172,646.02	\$22,543.15	\$4,195,189.17	\$1,977,631.60	\$2,217,557.57	\$1,977,631.60	\$0.00	\$2,217,557.57	\$1,977,631.60	\$1,977,631.60	\$0.00	\$0.00
1400 SEGURIDAD SOCIAL	\$3,662,397.28	\$0.00	\$3,662,397.28	\$1,797,741.94	\$1,864,655.34	\$1,797,741.94	\$0.00	\$1,864,655.34	\$1,797,741.94	\$1,797,741.94	\$0.00	\$0.00
1440 Aportaciones para seguros	\$3,662,397.28	\$0.00	\$3,662,397.28	\$1,797,741.94	\$1,864,655.34	\$1,797,741.94	\$0.00	\$1,864,655.34	\$1,797,741.94	\$1,797,741.94	\$0.00	\$0.00
1441 Aportaciones para seguros	\$3,662,397.28	\$0.00	\$3,662,397.28	\$1,797,741.94	\$1,864,655.34	\$1,797,741.94	\$0.00	\$1,864,655.34	\$1,797,741.94	\$1,797,741.94	\$0.00	\$0.00
1500 OTRAS PRESTACIONES SOCIALES Y ECONÓMICAS	\$4,472,112.95	\$145,614.38	\$4,617,727.33	\$1,357,163.24	\$3,260,564.09	\$1,357,163.24	\$0.00	\$3,260,564.09	\$1,357,163.24	\$1,357,163.24	\$0.00	\$0.00
1520 Indemnizaciones	\$2,867,604.43	\$143,744.38	\$3,011,348.81	\$1,076,303.85	\$1,934,444.96	\$1,076,303.85	\$0.00	\$1,934,444.96	\$1,076,303.85	\$1,076,303.85	\$0.00	\$0.00
1521 Indemnizaciones	\$2,867,604.43	\$143,744.38	\$3,011,348.81	\$1,076,303.85	\$1,934,444.96	\$1,076,303.85	\$0.00	\$1,934,444.96	\$1,076,303.85	\$1,076,303.85	\$0.00	\$0.00
1590 Otras prestaciones sociales y económicas	\$1,604,508.52	\$2,470.00	\$1,606,978.52	\$280,859.39	\$1,326,119.13	\$280,859.39	\$0.00	\$1,326,119.13	\$280,859.39	\$280,859.39	\$0.00	\$0.00
1591 Otras prestaciones sociales y económicas	\$1,604,508.52	\$2,470.00	\$1,606,978.52	\$280,859.39	\$1,326,119.13	\$280,859.39	\$0.00	\$1,326,119.13	\$280,859.39	\$280,859.39	\$0.00	\$0.00
1700 PAGO DE ESTÍMULOS A SERVIDORES PÚBLICOS	\$19,645,859.66	\$0.00	\$19,645,859.66	\$7,019,559.35	\$12,626,300.31	\$7,019,559.35	\$0.00	\$12,626,300.31	\$7,019,559.35	\$7,019,559.35	\$0.00	\$0.00
1710 Estímulos	\$19,645,859.66	\$0.00	\$19,645,859.66	\$7,019,559.35	\$12,626,300.31	\$7,019,559.35	\$0.00	\$12,626,300.31	\$7,019,559.35	\$7,019,559.35	\$0.00	\$0.00
1711 Estímulos	\$19,645,859.66	\$0.00	\$19,645,859.66	\$7,019,559.35	\$12,626,300.31	\$7,019,559.35	\$0.00	\$12,626,300.31	\$7,019,559.35	\$7,019,559.35	\$0.00	\$0.00
2000 MATERIALES Y SUMINISTROS	\$45,124,790.00	-\$21,160.80	\$45,103,629.20	\$9,016,034.71	\$34,087,594.49	\$9,016,034.71	\$0.00	\$34,087,594.49	\$5,037,808.10	\$5,037,808.10	\$3,978,226.61	\$0.00
2100 MATERIALES DE ADMINISTRACIÓN, EMISIÓN DE DOC	\$1,904,130.00	\$39,799.95	\$1,943,929.95	\$53,964.56	\$1,889,965.39	\$53,964.56	\$0.00	\$1,889,965.39	\$53,964.56	\$53,964.56	\$0.00	\$0.00
2110 Materiales, útiles y equipos menores de oficina	\$806,230.00	\$7,596.10	\$813,786.10	\$14,160.73	\$599,605.37	\$14,160.73	\$0.00	\$599,605.37	\$14,160.73	\$14,160.73	\$0.00	\$0.00



Ubr: usuario 4
Rep: rptEstadoPresupuestoEgresos_FF

CORPORACIÓN AUXILIAR DE POLICÍA DE PROTECCIÓN CIUDADANA Puebla

Estado del Ejercicio del Presupuesto por Fuente de Financiamiento Al 31/may/2018

Fecha y Objeto: 01Jun/2018
hora de Impresión: 10:36 a.m.

Objeto del Gasto	Aprobado	Ampliaciones/ (Reducciones)	Presupuesto Vigente	Comprometido	Presupuesto Disponible para Comprometer	Devengado	Comprometido No Devengado	Presupuesto Sin Devenegar	Ejercido	Pagado	Cuentas por Pagar	
											Deuda	Deuda
2111 Materiales, útiles y equipos menores de oficina	\$606,230.00	\$7,556.10	\$613,786.10	\$14,160.73	\$599,625.37	\$14,160.73	\$0.00	\$599,625.37	\$14,160.73	\$14,160.73	\$0.00	\$0.00
2120 Materiales y útiles de impresión y reproducción	\$0.00	\$28,197.50	\$28,197.50	\$28,197.00	\$0.50	\$28,197.00	\$0.00	\$0.50	\$28,197.00	\$28,197.00	\$0.00	\$0.00
2121 Materiales y útiles de impresión y reproducción	\$0.00	\$28,197.50	\$28,197.50	\$28,197.00	\$0.50	\$28,197.00	\$0.00	\$0.50	\$28,197.00	\$28,197.00	\$0.00	\$0.00
2140 Materiales, útiles y equipos menores de tecnologías de la	\$500,000.00	\$75.00	\$500,075.00	\$2,330.08	\$497,744.92	\$2,330.08	\$0.00	\$497,744.92	\$2,330.08	\$2,330.08	\$0.00	\$0.00
2141 Materiales, útiles y equipos menores de tecnologías de la	\$500,000.00	\$75.00	\$500,075.00	\$2,330.08	\$497,744.92	\$2,330.08	\$0.00	\$497,744.92	\$2,330.08	\$2,330.08	\$0.00	\$0.00
2160 Material de limpieza	\$417,700.00	\$3,318.55	\$421,018.55	\$8,603.95	\$412,414.60	\$8,603.95	\$0.00	\$412,414.60	\$8,603.95	\$8,603.95	\$0.00	\$0.00
2161 Material de limpieza	\$417,700.00	\$3,318.55	\$421,018.55	\$8,603.95	\$412,414.60	\$8,603.95	\$0.00	\$412,414.60	\$8,603.95	\$8,603.95	\$0.00	\$0.00
2170 Materiales y útiles de enseñanza	\$80,200.00	\$672.80	\$80,872.80	\$672.80	\$80,200.00	\$672.80	\$0.00	\$80,200.00	\$672.80	\$672.80	\$0.00	\$0.00
2171 Materiales y útiles de enseñanza	\$80,200.00	\$672.80	\$80,872.80	\$672.80	\$80,200.00	\$672.80	\$0.00	\$80,200.00	\$672.80	\$672.80	\$0.00	\$0.00
2180 Materiales para el registro e identificación de bienes y per	\$300,000.00	\$0.00	\$300,000.00	\$0.00	\$300,000.00	\$0.00	\$0.00	\$300,000.00	\$0.00	\$0.00	\$0.00	\$0.00
2181 Materiales para el registro e identificación de bienes y per	\$300,000.00	\$0.00	\$300,000.00	\$0.00	\$300,000.00	\$0.00	\$0.00	\$300,000.00	\$0.00	\$0.00	\$0.00	\$0.00
2200 ALIMENTOS Y UTENSILIOS	\$3,539,800.00	-\$8,640.99	\$3,531,159.01	\$1,092,164.87	\$2,438,994.14	\$1,092,164.87	\$0.00	\$2,438,994.14	\$1,092,164.87	\$1,092,164.87	\$0.00	\$0.00
2210 Productos alimenticios para personas	\$3,474,000.00	-\$12,716.99	\$3,461,283.01	\$1,082,425.65	\$2,378,857.36	\$1,082,425.65	\$0.00	\$2,378,857.36	\$1,082,425.65	\$1,082,425.65	\$0.00	\$0.00
2211 Productos alimenticios para personas	\$3,474,000.00	-\$12,716.99	\$3,461,283.01	\$1,082,425.65	\$2,378,857.36	\$1,082,425.65	\$0.00	\$2,378,857.36	\$1,082,425.65	\$1,082,425.65	\$0.00	\$0.00
2230 Utensilios para el servicio de alimentación	\$65,800.00	\$4,076.00	\$69,876.00	\$9,739.22	\$60,136.78	\$9,739.22	\$0.00	\$60,136.78	\$9,739.22	\$9,739.22	\$0.00	\$0.00
2231 Utensilios para el servicio de alimentación	\$65,800.00	\$4,076.00	\$69,876.00	\$9,739.22	\$60,136.78	\$9,739.22	\$0.00	\$60,136.78	\$9,739.22	\$9,739.22	\$0.00	\$0.00
2400 MATERIALES Y ARTICULOS DE CONSTRUCCIÓN Y DE	\$666,820.00	\$22,036.47	\$688,856.47	\$40,636.67	\$648,219.80	\$40,636.67	\$0.00	\$648,219.80	\$40,636.67	\$40,636.67	\$0.00	\$0.00
2460 Material eléctrico y electrónico	\$398,850.00	\$483.80	\$399,333.80	\$5,334.30	\$393,999.50	\$5,334.30	\$0.00	\$393,999.50	\$5,334.30	\$5,334.30	\$0.00	\$0.00
2461 Material eléctrico y electrónico	\$398,850.00	\$483.80	\$399,333.80	\$5,334.30	\$393,999.50	\$5,334.30	\$0.00	\$393,999.50	\$5,334.30	\$5,334.30	\$0.00	\$0.00
2470 Artículos metálicos para la construcción	\$0.00	\$507.41	\$507.41	\$347.31	\$160.10	\$347.31	\$0.00	\$160.10	\$347.31	\$347.31	\$0.00	\$0.00
2471 Artículos metálicos para la construcción	\$0.00	\$507.41	\$507.41	\$347.31	\$160.10	\$347.31	\$0.00	\$160.10	\$347.31	\$347.31	\$0.00	\$0.00
2480 Materiales complementarios	\$104,700.00	\$128.26	\$104,828.26	\$145.25	\$104,683.01	\$145.25	\$0.00	\$104,683.01	\$145.25	\$145.25	\$0.00	\$0.00
2481 Materiales complementarios	\$104,700.00	\$128.26	\$104,828.26	\$145.25	\$104,683.01	\$145.25	\$0.00	\$104,683.01	\$145.25	\$145.25	\$0.00	\$0.00
2490 Otros materiales y artículos de construcción y reparación	\$163,270.00	\$20,917.00	\$184,187.00	\$34,809.81	\$149,377.19	\$34,809.81	\$0.00	\$149,377.19	\$34,809.81	\$34,809.81	\$0.00	\$0.00
2491 Otros materiales y artículos de construcción y reparación	\$163,270.00	\$20,917.00	\$184,187.00	\$34,809.81	\$149,377.19	\$34,809.81	\$0.00	\$149,377.19	\$34,809.81	\$34,809.81	\$0.00	\$0.00
2500 PRODUCTOS QUÍMICOS, FARMACÉUTICOS Y DE LAB	\$4,644,000.00	\$4,036.26	\$4,648,036.26	\$2,385,516.30	\$2,262,519.96	\$2,385,516.30	\$0.00	\$2,262,519.96	\$1,897,046.49	\$1,897,046.49	\$492,469.81	\$0.00
2530 Medicinas y productos farmacéuticos	\$3,533,800.00	\$270.89	\$3,534,070.89	\$2,333,767.23	\$1,200,303.66	\$2,333,767.23	\$0.00	\$1,200,303.66	\$1,864,728.24	\$1,864,728.24	\$469,348.99	\$0.00
2531 Medicinas y productos farmacéuticos	\$3,533,800.00	\$270.89	\$3,534,070.89	\$2,333,767.23	\$1,200,303.66	\$2,333,767.23	\$0.00	\$1,200,303.66	\$1,864,728.24	\$1,864,728.24	\$469,348.99	\$0.00
2540 Materiales, accesorios y suministros médicos	\$1,110,200.00	\$1,297.37	\$1,111,497.37	\$53,281.60	\$1,058,215.77	\$53,281.60	\$0.00	\$1,058,215.77	\$29,850.78	\$29,850.78	\$23,430.82	\$0.00
2541 Materiales, accesorios y suministros médicos	\$1,110,200.00	\$1,297.37	\$1,111,497.37	\$53,281.60	\$1,058,215.77	\$53,281.60	\$0.00	\$1,058,215.77	\$29,850.78	\$29,850.78	\$23,430.82	\$0.00
2550 Materiales, accesorios y suministros de laboratorio	\$0.00	\$1,070.69	\$1,070.69	\$1,070.69	\$0.01	\$1,070.68	\$0.00	\$0.01	\$1,070.68	\$1,070.68	\$0.00	\$0.00



Ucr: usuario_4
Rep: rptEstadoPresupuestoEgresos_FF

CORPORACIÓN AUXILIAR DE POLICÍA DE PROTECCIÓN CIUDADANA Puebla

Estado del Ejercicio del Presupuesto por Fuente de Financiamiento Al 31/may/2018

Fecha y hora de impresión: 09/jun/2018 10:35 a.m.

Objeto del Gasto	Fuente de Financiamiento					Presupuesto Disponible para Comprometer	Devengado	Comprometido No Devengado	Presupuesto Sin Devengar	Ejercido	Pagado	Cuentas por Pagar Deuda
	Aprobado	Ampliaciones / (Reducciones)	Presupuesto Vigente	Comprometido	Diferencia							
2551 Materiales, accesorios y suministros de laboratorio	\$0.00	\$1,070.68	\$1,070.68	\$1,070.68	\$0.01	\$1,070.68	\$0.00	\$0.01	\$1,070.68	\$1,070.68	\$0.00	\$0.00
2560 Fibras sintéticas, hules, plásticos y derivados	\$0.00	\$1,396.79	\$1,396.79	\$1,396.79	\$0.52	\$1,396.79	\$0.00	\$0.52	\$1,396.79	\$1,396.79	\$0.00	\$0.00
2561 Fibras sintéticas, hules, plásticos y derivados	\$0.00	\$1,397.31	\$1,397.31	\$1,396.79	\$0.52	\$1,396.79	\$0.00	\$0.52	\$1,396.79	\$1,396.79	\$0.00	\$0.00
2600 COMBUSTIBLES, LUBRICANTES Y ADITIVOS	\$14,628,860.00	-\$117,188.49	\$14,511,671.51	\$4,595,330.53	\$9,916,340.98	\$4,595,330.53	\$0.00	\$9,916,340.98	\$1,572,269.73	\$1,572,269.73	\$3,023,060.80	\$0.00
2610 Combustibles, lubricantes y aditivos	\$14,628,860.00	-\$117,188.49	\$14,511,671.51	\$4,595,330.53	\$9,916,340.98	\$4,595,330.53	\$0.00	\$9,916,340.98	\$1,572,269.73	\$1,572,269.73	\$3,023,060.80	\$0.00
2611 Combustibles	\$0.00	\$5,008,106.01	\$5,008,106.01	\$4,508,041.02	\$500,064.99	\$4,508,041.02	\$0.00	\$500,064.99	\$1,508,041.02	\$1,508,041.02	\$3,000,000.00	\$0.00
2612 Lubricantes y Aditivos	\$14,628,860.00	-\$5,125,294.50	\$9,503,565.50	\$87,289.51	\$9,416,275.99	\$87,289.51	\$0.00	\$9,416,275.99	\$64,228.71	\$64,228.71	\$23,060.80	\$0.00
2700 VESTUARIO, BLANCOS, PRENDAS DE PROTECCIÓN Y	\$15,000,000.00	\$17,993.12	\$15,017,993.12	\$19,588.96	\$14,998,404.16	\$19,588.96	\$0.00	\$14,998,404.16	\$19,588.96	\$19,588.96	\$0.00	\$0.00
2710 Vestuario y uniformas	\$15,000,000.00	\$2,612.00	\$15,002,612.00	\$4,567.18	\$14,998,044.82	\$4,567.18	\$0.00	\$14,998,044.82	\$4,567.18	\$4,567.18	\$0.00	\$0.00
2711 Vestuario y uniformas	\$15,000,000.00	\$2,612.00	\$15,002,612.00	\$4,567.18	\$14,998,044.82	\$4,567.18	\$0.00	\$14,998,044.82	\$4,567.18	\$4,567.18	\$0.00	\$0.00
2720 Prendas de seguridad y protección personal	\$0.00	\$14,481.00	\$14,481.00	\$14,420.78	\$70.22	\$14,420.78	\$0.00	\$70.22	\$14,420.78	\$14,420.78	\$0.00	\$0.00
2721 Prendas de seguridad y protección personal	\$0.00	\$14,481.00	\$14,481.00	\$14,420.78	\$70.22	\$14,420.78	\$0.00	\$70.22	\$14,420.78	\$14,420.78	\$0.00	\$0.00
2740 Productos textiles	\$0.00	\$390.12	\$390.12	\$390.11	\$0.01	\$390.11	\$0.00	\$0.01	\$390.11	\$390.11	\$0.00	\$0.00
2741 Productos textiles	\$0.00	\$390.12	\$390.12	\$390.11	\$0.01	\$390.11	\$0.00	\$0.01	\$390.11	\$390.11	\$0.00	\$0.00
2750 Blancos y otros productos textiles, excepto prendas de ve	\$0.00	\$500.00	\$500.00	\$210.89	\$289.11	\$210.89	\$0.00	\$289.11	\$210.89	\$210.89	\$0.00	\$0.00
2751 Blancos y otros productos textiles, excepto prendas de ve	\$0.00	\$500.00	\$500.00	\$210.89	\$289.11	\$210.89	\$0.00	\$289.11	\$210.89	\$210.89	\$0.00	\$0.00
2800 HERRAMIENTAS, REFACCIONES Y ACCESORIOS MEN	\$2,741,180.00	\$20,802.88	\$2,761,982.88	\$824,832.82	\$1,937,150.06	\$824,832.82	\$0.00	\$1,937,150.06	\$396,166.42	\$396,166.42	\$428,666.40	\$0.00
2910 Herramientas menores	\$205,250.00	\$13,456.06	\$218,706.06	\$20,790.38	\$197,915.68	\$20,790.38	\$0.00	\$197,915.68	\$20,790.38	\$20,790.38	\$0.00	\$0.00
2911 Herramientas menores	\$205,250.00	\$13,456.06	\$218,706.06	\$20,790.38	\$197,915.68	\$20,790.38	\$0.00	\$197,915.68	\$20,790.38	\$20,790.38	\$0.00	\$0.00
2920 Refacciones y accesorios menores de edificios	\$4,850.00	\$1,471.88	\$6,321.88	\$1,732.87	\$4,589.01	\$1,732.87	\$0.00	\$4,589.01	\$1,732.87	\$1,732.87	\$0.00	\$0.00
2921 Refacciones y accesorios menores de edificios	\$4,850.00	\$1,471.88	\$6,321.88	\$1,732.87	\$4,589.01	\$1,732.87	\$0.00	\$4,589.01	\$1,732.87	\$1,732.87	\$0.00	\$0.00
2930 Refacciones y accesorios menores de mobiliario y equipo	\$0.00	\$2,500.00	\$2,500.00	\$350.01	\$2,149.99	\$350.01	\$0.00	\$2,149.99	\$350.01	\$350.01	\$0.00	\$0.00
2931 Refacciones y accesorios menores de mobiliario y equipo	\$0.00	\$2,500.00	\$2,500.00	\$350.01	\$2,149.99	\$350.01	\$0.00	\$2,149.99	\$350.01	\$350.01	\$0.00	\$0.00
2940 Refacciones y accesorios menores de equipo de cómput	\$3,900.00	\$3,064.90	\$6,964.90	\$3,624.39	\$3,340.51	\$3,624.39	\$0.00	\$3,340.51	\$3,624.39	\$3,624.39	\$0.00	\$0.00
2941 Refacciones y accesorios menores de equipo de cómput	\$3,900.00	\$3,064.90	\$6,964.90	\$3,624.39	\$3,340.51	\$3,624.39	\$0.00	\$3,340.51	\$3,624.39	\$3,624.39	\$0.00	\$0.00
2950 Refacciones y accesorios menores de equipo e instrumen	\$2,000.00	\$0.00	\$2,000.00	\$0.00	\$2,000.00	\$0.00	\$0.00	\$2,000.00	\$0.00	\$0.00	\$0.00	\$0.00
2951 Refacciones y accesorios menores de equipo e instrumen	\$2,000.00	\$0.00	\$2,000.00	\$0.00	\$2,000.00	\$0.00	\$0.00	\$2,000.00	\$0.00	\$0.00	\$0.00	\$0.00
2960 Refacciones y accesorios menores de equipo de transpor	\$1,024,180.00	\$310.04	\$1,024,490.04	\$798,335.17	\$226,154.87	\$798,335.17	\$0.00	\$226,154.87	\$399,668.77	\$399,668.77	\$428,666.40	\$0.00
2961 Refacciones y accesorios menores de equipo de transpor	\$1,024,180.00	\$310.04	\$1,024,490.04	\$798,335.17	\$226,154.87	\$798,335.17	\$0.00	\$226,154.87	\$399,668.77	\$399,668.77	\$428,666.40	\$0.00
2970 Refacciones y accesorios menores de equipo de defensa	\$1,500,000.00	\$0.00	\$1,500,000.00	\$0.00	\$1,500,000.00	\$0.00	\$0.00	\$1,500,000.00	\$0.00	\$0.00	\$0.00	\$0.00
2971 Refacciones y accesorios menores de equipo de defensa	\$1,500,000.00	\$0.00	\$1,500,000.00	\$0.00	\$1,500,000.00	\$0.00	\$0.00	\$1,500,000.00	\$0.00	\$0.00	\$0.00	\$0.00



Utr. 04/01/2018
Rep. p/EstadoPresupuestoEgresos_FF

CORPORACIÓN AUXILIAR DE POLICÍA DE PROTECCIÓN CIUDADANA Puebla

Estado del Ejercicio del Presupuesto por Fuente de Financiamiento Al 31/may/2018

Fecha y hora de Impresión | 06/jun/2018 | 10:35 a.m.

Objeto del Gasto	Fuente de Financiamiento				Presupuesto Disponible para Comprometer				Cuentas por Pagar Deuda			
	Aprobado	Ampliaciones / (Reducciones)	Presupuesto Vigente	Comprometido	Disponible para Comprometer	Devengado	Comprometido No Devengado	Presupuesto Sin Devengar	Ejercicio	Pagado		
2990 Relaciones y accesorios menores otros bienes muebles	\$1,000.00	\$0.00	\$1,000.00	\$0.00	\$1,000.00	\$0.00	\$0.00	\$1,000.00	\$0.00	\$0.00	\$0.00	\$0.00
2991 Relaciones y accesorios menores otros bienes muebles	\$1,000.00	\$0.00	\$1,000.00	\$0.00	\$1,000.00	\$0.00	\$0.00	\$1,000.00	\$0.00	\$0.00	\$0.00	\$0.00
3000 SERVICIOS GENERALES	\$41,720,342.48	\$31,111,093.11	\$72,837,436.12	\$7,972,838.51	\$64,865,597.61	\$7,972,838.51	\$0.00	\$64,865,597.61	\$6,758,556.87	\$6,758,556.87	\$1,214,281.54	\$0.00
3100 SERVICIOS BÁSICOS	\$1,560,449.96	\$44,137.41	\$1,604,587.37	\$585,284.05	\$1,019,303.32	\$585,284.05	\$0.00	\$1,019,303.32	\$585,284.05	\$585,284.05	\$0.00	\$0.00
3110 Energía eléctrica	\$581,024.52	\$821.00	\$581,845.52	\$175,812.00	\$406,033.52	\$175,812.00	\$0.00	\$406,033.52	\$175,812.00	\$175,812.00	\$0.00	\$0.00
3111 Energía eléctrica	\$581,024.52	\$821.00	\$581,845.52	\$175,812.00	\$406,033.52	\$175,812.00	\$0.00	\$406,033.52	\$175,812.00	\$175,812.00	\$0.00	\$0.00
3120 Gas	\$61,700.00	\$22,737.54	\$84,437.54	\$48,931.56	\$35,505.98	\$48,931.56	\$0.00	\$35,505.98	\$48,931.56	\$48,931.56	\$0.00	\$0.00
3121 Gas	\$61,700.00	\$22,737.54	\$84,437.54	\$48,931.56	\$35,505.98	\$48,931.56	\$0.00	\$35,505.98	\$48,931.56	\$48,931.56	\$0.00	\$0.00
3130 Agua	\$84,200.00	\$0.00	\$84,200.00	\$28,492.45	\$55,707.55	\$28,492.45	\$0.00	\$55,707.55	\$28,492.45	\$28,492.45	\$0.00	\$0.00
3131 Agua	\$84,200.00	\$0.00	\$84,200.00	\$28,492.45	\$55,707.55	\$28,492.45	\$0.00	\$55,707.55	\$28,492.45	\$28,492.45	\$0.00	\$0.00
3140 Telefonía tradicional	\$436,753.56	\$0.00	\$436,753.56	\$175,885.33	\$260,868.23	\$175,885.33	\$0.00	\$260,868.23	\$175,885.33	\$175,885.33	\$0.00	\$0.00
3141 Telefonía tradicional	\$436,753.56	\$0.00	\$436,753.56	\$175,885.33	\$260,868.23	\$175,885.33	\$0.00	\$260,868.23	\$175,885.33	\$175,885.33	\$0.00	\$0.00
3150 Telefonía celular	\$245,534.76	\$6,511.00	\$252,045.76	\$93,696.48	\$158,349.28	\$93,696.48	\$0.00	\$158,349.28	\$93,696.48	\$93,696.48	\$0.00	\$0.00
3151 Telefonía celular	\$245,534.76	\$6,511.00	\$252,045.76	\$93,696.48	\$158,349.28	\$93,696.48	\$0.00	\$158,349.28	\$93,696.48	\$93,696.48	\$0.00	\$0.00
3170 Servicios de acceso de Internet, redes y procesamiento d	\$151,237.12	\$5,318.60	\$156,555.72	\$54,292.60	\$102,263.12	\$54,292.60	\$0.00	\$102,263.12	\$54,292.60	\$54,292.60	\$0.00	\$0.00
3171 Servicios de acceso de Internet, redes y procesamiento d	\$151,237.12	\$5,318.60	\$156,555.72	\$54,292.60	\$102,263.12	\$54,292.60	\$0.00	\$102,263.12	\$54,292.60	\$54,292.60	\$0.00	\$0.00
3180 Servicios postales y telegráficos	\$0.00	\$510.55	\$510.55	\$509.54	\$1.01	\$509.54	\$0.00	\$1.01	\$509.54	\$509.54	\$0.00	\$0.00
3181 Servicios postales y telegráficos	\$0.00	\$510.55	\$510.55	\$509.54	\$1.01	\$509.54	\$0.00	\$1.01	\$509.54	\$509.54	\$0.00	\$0.00
3190 Servicios integrales y otros servicios	\$0.00	\$6,238.72	\$6,238.72	\$7,664.09	\$574.63	\$7,664.09	\$0.00	\$574.63	\$7,664.09	\$7,664.09	\$0.00	\$0.00
3191 Servicios integrales y otros servicios	\$0.00	\$6,238.72	\$6,238.72	\$7,664.09	\$574.63	\$7,664.09	\$0.00	\$574.63	\$7,664.09	\$7,664.09	\$0.00	\$0.00
3200 SERVICIOS DE ARRENDAMIENTO	\$432,312.50	\$92,567.97	\$524,880.47	\$30,470.89	\$494,429.58	\$30,470.89	\$0.00	\$494,429.58	\$27,686.89	\$27,686.89	\$2,784.00	\$0.00
3230 Arrendamiento de mobiliario y equipo de administración, i	\$0.00	\$75,303.47	\$75,303.47	\$0.00	\$75,303.47	\$0.00	\$0.00	\$75,303.47	\$0.00	\$0.00	\$0.00	\$0.00
3231 Arrendamiento de mobiliario y equipo de administración, i	\$0.00	\$75,303.47	\$75,303.47	\$0.00	\$75,303.47	\$0.00	\$0.00	\$75,303.47	\$0.00	\$0.00	\$0.00	\$0.00
3240 Arrendamiento de equipo e instrumental médico y de labo	\$432,312.50	\$0.00	\$432,312.50	\$13,186.89	\$419,125.61	\$13,186.89	\$0.00	\$419,125.61	\$10,402.89	\$10,402.89	\$2,784.00	\$0.00
3241 Arrendamiento de equipo e instrumental médico y de labo	\$432,312.50	\$0.00	\$432,312.50	\$13,186.89	\$419,125.61	\$13,186.89	\$0.00	\$419,125.61	\$10,402.89	\$10,402.89	\$2,784.00	\$0.00
3290 Otros arrendamientos	\$0.00	\$17,284.50	\$17,284.50	\$17,284.00	\$0.50	\$17,284.00	\$0.00	\$0.50	\$17,284.00	\$17,284.00	\$0.00	\$0.00
3291 Otros arrendamientos	\$0.00	\$17,284.50	\$17,284.50	\$17,284.00	\$0.50	\$17,284.00	\$0.00	\$0.50	\$17,284.00	\$17,284.00	\$0.00	\$0.00
3300 SERVICIOS PROFESIONALES, CIENTÍFICOS, TÉCNICOS	\$5,704,048.40	\$236,035.02	\$5,940,083.42	\$465,850.90	\$5,474,232.52	\$465,850.90	\$0.00	\$5,474,232.52	\$345,210.90	\$345,210.90	\$120,640.00	\$0.00
3310 Servicios legales, de contabilidad, auditoría y relacionado	\$128,751.00	\$27,840.00	\$156,591.00	\$43,673.88	\$112,917.12	\$43,673.88	\$0.00	\$112,917.12	\$43,673.88	\$43,673.88	\$0.00	\$0.00
3311 Servicios legales, de contabilidad, auditoría y relacionado	\$128,751.00	\$27,840.00	\$156,591.00	\$43,673.88	\$112,917.12	\$43,673.88	\$0.00	\$112,917.12	\$43,673.88	\$43,673.88	\$0.00	\$0.00
3330 Servicios de consultoría administrativa, procesos, técnica	\$5,575,297.40	\$0.00	\$5,575,297.40	\$0.00	\$5,575,297.40	\$0.00	\$0.00	\$5,575,297.40	\$0.00	\$0.00	\$0.00	\$0.00



Usr: usuario 4
Rep: rptEstadoPresupuestoEgresos_FF

CORPORACIÓN AUXILIAR DE POLICÍA DE PROTECCIÓN CIUDADANA
Puebla
Estado del Ejercicio del Presupuesto por Fuente de Financiamiento Al 31/may/2018

Fecha y Hora de Impresión: 08/jun/2018 10:35 a.m.

Objeto de Gasto	Aprobado	Ampliaciones/ (Reducciones)	Presupuesto Vigente	Comprometido	Presupuesto Disponible para Comprometer	Devenigado	Comprometido No Devenigado	Presupuesto Sin Devenigado	Ejercicio	Cuentas por Pagar	
										Pagado	Deuda
3331 Servicios de consultoría administrativa, procesos, técnica	\$614,650.00	\$0.00	\$614,650.00	\$0.00	\$614,650.00	\$0.00	\$0.00	\$614,650.00	\$0.00	\$0.00	\$0.00
3340 Servicios de capacitación	\$3,800,000.00	\$20,822.02	\$3,820,822.02	\$62,582.00	\$3,758,240.02	\$62,582.00	\$0.00	\$3,758,240.02	\$62,582.00	\$62,582.00	\$0.00
3341 Servicios de capacitación	\$3,800,000.00	\$20,822.02	\$3,820,822.02	\$62,582.00	\$3,758,240.02	\$62,582.00	\$0.00	\$3,758,240.02	\$62,582.00	\$62,582.00	\$0.00
3360 Servicios de apoyo administrativo, fotocopiado e impresió	\$1,160,647.40	\$187,373.00	\$1,348,020.40	\$359,595.02	\$988,425.38	\$359,595.02	\$0.00	\$988,425.38	\$238,955.02	\$238,955.02	\$120,640.00
3361 Servicios de apoyo administrativo, fotocopiado e impresió	\$1,160,647.40	\$187,373.00	\$1,348,020.40	\$359,595.02	\$988,425.38	\$359,595.02	\$0.00	\$988,425.38	\$238,955.02	\$238,955.02	\$120,640.00
3400 SERVICIOS FINANCIEROS, BANCARIOS Y COMERCIAL	\$1,426,317.00	\$0.00	\$1,426,317.00	\$66,782.94	\$1,359,534.06	\$66,782.94	\$0.00	\$1,359,534.06	\$66,782.94	\$66,782.94	\$0.00
3410 Servicios financieros y bancarios	\$1,426,317.00	\$0.00	\$1,426,317.00	\$66,782.94	\$1,359,534.06	\$66,782.94	\$0.00	\$1,359,534.06	\$66,782.94	\$66,782.94	\$0.00
3411 Servicios financieros y bancarios	\$1,426,317.00	\$0.00	\$1,426,317.00	\$66,782.94	\$1,359,534.06	\$66,782.94	\$0.00	\$1,359,534.06	\$66,782.94	\$66,782.94	\$0.00
3450 Seguro de bienes patrimoniales	\$1,306,317.00	\$0.00	\$1,306,317.00	\$0.00	\$1,306,317.00	\$0.00	\$0.00	\$1,306,317.00	\$0.00	\$0.00	\$0.00
3451 Seguro de bienes patrimoniales	\$1,306,317.00	\$0.00	\$1,306,317.00	\$0.00	\$1,306,317.00	\$0.00	\$0.00	\$1,306,317.00	\$0.00	\$0.00	\$0.00
3500 SERVICIOS DE INSTALACION, REPARACION, MANTEN	\$10,309,249.56	\$33,848.81	\$10,343,098.37	\$1,030,710.65	\$9,311,387.72	\$1,030,710.65	\$0.00	\$9,311,387.72	\$869,936.37	\$869,936.37	\$160,774.28
3510 Conservación y mantenimiento menor de inmuebles	\$5,730,504.56	\$0.00	\$5,730,504.56	\$1,392.00	\$5,729,112.56	\$1,392.00	\$0.00	\$5,729,112.56	\$1,392.00	\$1,392.00	\$0.00
3511 Conservación y mantenimiento menor de inmuebles	\$5,730,504.56	\$0.00	\$5,730,504.56	\$1,392.00	\$5,729,112.56	\$1,392.00	\$0.00	\$5,729,112.56	\$1,392.00	\$1,392.00	\$0.00
3520 Instalación, reparación y mantenimiento de mobiliario y eq	\$181,000.00	\$25,237.70	\$206,237.70	\$52,663.76	\$153,573.94	\$52,663.76	\$0.00	\$153,573.94	\$31,058.16	\$31,058.16	\$21,605.60
3521 Instalación, reparación y mantenimiento de mobiliario y eq	\$181,000.00	\$25,237.70	\$206,237.70	\$52,663.76	\$153,573.94	\$52,663.76	\$0.00	\$153,573.94	\$31,058.16	\$31,058.16	\$21,605.60
3540 Instalación, reparación y mantenimiento de equipo e instr	\$139,200.00	\$0.00	\$139,200.00	\$2,169.20	\$137,030.80	\$2,169.20	\$0.00	\$137,030.80	\$2,169.20	\$2,169.20	\$0.00
3541 Instalación, reparación y mantenimiento de equipo e instr	\$139,200.00	\$0.00	\$139,200.00	\$2,169.20	\$137,030.80	\$2,169.20	\$0.00	\$137,030.80	\$2,169.20	\$2,169.20	\$0.00
3550 Reparación y mantenimiento de equipo de transporte	\$3,999,345.00	\$1,778.71	\$4,001,123.71	\$877,162.85	\$3,123,960.86	\$877,162.85	\$0.00	\$3,123,960.86	\$741,094.85	\$741,094.85	\$136,086.00
3551 Reparación y mantenimiento de equipo de transporte	\$3,999,345.00	\$1,778.71	\$4,001,123.71	\$877,162.85	\$3,123,960.86	\$877,162.85	\$0.00	\$3,123,960.86	\$741,094.85	\$741,094.85	\$136,086.00
3570 Instalación, reparación y mantenimiento de maquinaria, o	\$3,000.00	\$6,832.40	\$9,832.40	\$6,832.40	\$3,000.00	\$6,832.40	\$0.00	\$3,000.00	\$6,832.40	\$6,832.40	\$0.00
3571 Instalación, reparación y mantenimiento de maquinaria, o	\$3,000.00	\$6,832.40	\$9,832.40	\$6,832.40	\$3,000.00	\$6,832.40	\$0.00	\$3,000.00	\$6,832.40	\$6,832.40	\$0.00
3580 Servicios de limpieza y manejo de desechos	\$42,800.00	\$0.00	\$42,800.00	\$11,494.44	\$31,305.56	\$11,494.44	\$0.00	\$31,305.56	\$8,393.76	\$8,393.76	\$3,100.68
3581 Servicios de limpieza y manejo de desechos	\$42,800.00	\$0.00	\$42,800.00	\$11,494.44	\$31,305.56	\$11,494.44	\$0.00	\$31,305.56	\$8,393.76	\$8,393.76	\$3,100.68
3590 Servicios de jardinería y fumigación	\$212,400.00	\$0.00	\$212,400.00	\$78,996.00	\$133,404.00	\$78,996.00	\$0.00	\$133,404.00	\$78,996.00	\$78,996.00	\$0.00
3591 Servicios de jardinería y fumigación	\$212,400.00	\$0.00	\$212,400.00	\$78,996.00	\$133,404.00	\$78,996.00	\$0.00	\$133,404.00	\$78,996.00	\$78,996.00	\$0.00
3700 SERVICIOS DE TRASLADO Y VIÁTICOS	\$715,700.00	\$1,312.00	\$717,012.00	\$75,414.97	\$641,597.03	\$75,414.97	\$0.00	\$641,597.03	\$75,414.97	\$75,414.97	\$0.00
3720 Pasajes terrestres	\$295,200.00	\$714.00	\$295,914.00	\$37,029.29	\$258,884.71	\$37,029.29	\$0.00	\$258,884.71	\$37,029.29	\$37,029.29	\$0.00
3721 Pasajes terrestres Nacionales	\$295,200.00	\$714.00	\$295,914.00	\$37,029.29	\$258,884.71	\$37,029.29	\$0.00	\$258,884.71	\$37,029.29	\$37,029.29	\$0.00
3750 Viáticos en el país	\$420,500.00	\$0.00	\$420,500.00	\$37,787.97	\$382,712.03	\$37,787.97	\$0.00	\$382,712.03	\$37,787.97	\$37,787.97	\$0.00
3751 Viáticos en el país	\$420,500.00	\$0.00	\$420,500.00	\$37,787.97	\$382,712.03	\$37,787.97	\$0.00	\$382,712.03	\$37,787.97	\$37,787.97	\$0.00
3790 Otros servicios de traslado y hospedaje	\$0.00	\$568.00	\$568.00	\$597.71	\$0.29	\$597.71	\$0.00	\$0.29	\$597.71	\$597.71	\$0.00

CORPORACIÓN AUXILIAR DE POLICÍA DE PROTECCIÓN CIUDADANA Puebla

Estado del Ejercicio del Presupuesto por Fuente de Financiamiento Al 31/may/2018



Usuario: usuario 4
Reporte: rptEstadoPresupuestoEjercicio_FF

Fecha y hora de Impresión: 06/jun/2018 10:35 a.m.

Objeto de Gasto	Fuente de Financiamiento				Presupuesto Disponible para Comprometer				Presupuesto Sin Devengado				Cuentas por Pagar Deuda			
	Aprobado	Ampliaciones / (Reducciones)	Presupuesto Vigente	Comprometido	Devengado	Comprometido No Devengado	Ejercido	Pagado	Deuda							
3791 Otros servicios de traslado y hospedaje	\$0.00	\$598.00	\$598.00	\$597.71	\$0.29	\$597.71	\$0.00	\$0.29	\$597.71	\$0.00	\$597.71	\$0.00	\$0.00	\$0.00		
3800 SERVICIOS OFICIALES	\$36,000.00	\$3,989.00	\$39,989.00	\$10,480.08	\$29,508.92	\$10,480.08	\$0.00	\$29,508.92	\$10,480.08	\$0.00	\$10,480.08	\$0.00	\$0.00	\$0.00		
3820 Gastos de orden social y cultural	\$0.00	\$3,989.00	\$3,989.00	\$3,988.08	\$0.92	\$3,988.08	\$0.00	\$0.92	\$3,988.08	\$0.00	\$3,988.08	\$0.00	\$0.00	\$0.00		
3821 Gastos de orden social y cultural	\$0.00	\$3,989.00	\$3,989.00	\$3,988.08	\$0.92	\$3,988.08	\$0.00	\$0.92	\$3,988.08	\$0.00	\$3,988.08	\$0.00	\$0.00	\$0.00		
3860 Gastos de representación	\$36,000.00	\$0.00	\$36,000.00	\$6,492.00	\$29,508.00	\$6,492.00	\$0.00	\$29,508.00	\$6,492.00	\$0.00	\$6,492.00	\$0.00	\$0.00	\$0.00		
3851 Gastos de representación	\$36,000.00	\$0.00	\$36,000.00	\$6,492.00	\$29,508.00	\$6,492.00	\$0.00	\$29,508.00	\$6,492.00	\$0.00	\$6,492.00	\$0.00	\$0.00	\$0.00		
3900 OTROS SERVICIOS GENERALES	\$21,537,265.06	\$30,699,183.00	\$52,236,448.49	\$5,707,844.03	\$46,528,604.46	\$5,707,844.03	\$0.00	\$46,528,604.46	\$4,777,760.67	\$0.00	\$4,777,760.67	\$0.00	\$0.00	\$530,083.36		
3920 Impuestos y derechos	\$5,929,550.00	\$149,903.39	\$6,079,453.39	\$410,701.37	\$5,668,752.02	\$410,701.37	\$0.00	\$5,668,752.02	\$410,701.37	\$0.00	\$410,701.37	\$0.00	\$0.00	\$0.00		
3921 Impuestos y derechos	\$5,929,550.00	\$149,903.39	\$6,079,453.39	\$410,701.37	\$5,668,752.02	\$410,701.37	\$0.00	\$5,668,752.02	\$410,701.37	\$0.00	\$410,701.37	\$0.00	\$0.00	\$0.00		
3960 Otros gastos por responsabilidades	\$20,000.00	\$9,843.82	\$29,843.82	\$9,843.80	\$20,000.02	\$9,843.80	\$0.00	\$20,000.02	\$9,843.80	\$0.00	\$9,843.80	\$0.00	\$0.00	\$0.00		
3961 Otros gastos por responsabilidades	\$20,000.00	\$9,843.82	\$29,843.82	\$9,843.80	\$20,000.02	\$9,843.80	\$0.00	\$20,000.02	\$9,843.80	\$0.00	\$9,843.80	\$0.00	\$0.00	\$0.00		
3980 Impuesto sobre nóminas y otros que se derivan de una re	\$12,714,508.56	\$0.00	\$12,714,508.56	\$4,590,404.00	\$8,124,104.56	\$4,590,404.00	\$0.00	\$8,124,104.56	\$3,684,133.00	\$0.00	\$3,684,133.00	\$0.00	\$0.00	\$906,271.00		
3981 Impuesto sobre nóminas y otros que se derivan de una re	\$12,714,508.56	\$0.00	\$12,714,508.56	\$4,590,404.00	\$8,124,104.56	\$4,590,404.00	\$0.00	\$8,124,104.56	\$3,684,133.00	\$0.00	\$3,684,133.00	\$0.00	\$0.00	\$906,271.00		
3990 Otros servicios generales	\$2,873,206.50	\$30,539,435.00	\$33,412,641.72	\$696,894.86	\$32,715,747.86	\$696,894.86	\$0.00	\$32,715,747.86	\$673,082.50	\$0.00	\$673,082.50	\$0.00	\$0.00	\$23,812.36		
3991 Otros servicios generales	\$2,873,206.50	\$30,539,435.00	\$33,412,641.72	\$696,894.86	\$32,715,747.86	\$696,894.86	\$0.00	\$32,715,747.86	\$673,082.50	\$0.00	\$673,082.50	\$0.00	\$0.00	\$23,812.36		
5000 BIENES MUEBLES, INMUEBLES E INTANGIBLES	\$9,736,400.00	\$1,128,665.53	\$10,865,065.53	\$9,313,061.52	\$1,552,004.01	\$9,313,061.52	\$0.00	\$1,552,004.01	\$9,313,061.52	\$0.00	\$9,313,061.52	\$0.00	\$0.00	\$0.00		
5100 MOBILIARIO Y EQUIPO DE ADMINISTRACIÓN	\$863,500.00	\$34,800.00	\$898,300.00	\$34,800.00	\$863,500.00	\$34,800.00	\$0.00	\$863,500.00	\$34,800.00	\$0.00	\$34,800.00	\$0.00	\$0.00	\$0.00		
5110 Muebles de oficina y estantería	\$379,500.00	\$0.00	\$379,500.00	\$0.00	\$379,500.00	\$0.00	\$0.00	\$379,500.00	\$0.00	\$0.00	\$0.00	\$0.00	\$0.00	\$0.00		
5111 Muebles de oficina y estantería	\$379,500.00	\$0.00	\$379,500.00	\$0.00	\$379,500.00	\$0.00	\$0.00	\$379,500.00	\$0.00	\$0.00	\$0.00	\$0.00	\$0.00	\$0.00		
5150 Equipo de cómputo y de tecnología de la información	\$484,000.00	\$15,080.00	\$499,080.00	\$15,080.00	\$484,000.00	\$15,080.00	\$0.00	\$484,000.00	\$15,080.00	\$0.00	\$15,080.00	\$0.00	\$0.00	\$0.00		
5151 Equipo de cómputo y de tecnología de la información	\$484,000.00	\$15,080.00	\$499,080.00	\$15,080.00	\$484,000.00	\$15,080.00	\$0.00	\$484,000.00	\$15,080.00	\$0.00	\$15,080.00	\$0.00	\$0.00	\$0.00		
5190 Otros mobiliarios y equipos de administración	\$0.00	\$19,720.00	\$19,720.00	\$19,720.00	\$0.00	\$19,720.00	\$0.00	\$0.00	\$19,720.00	\$0.00	\$19,720.00	\$0.00	\$0.00	\$0.00		
5191 Otros mobiliarios y equipos de administración	\$0.00	\$19,720.00	\$19,720.00	\$19,720.00	\$0.00	\$19,720.00	\$0.00	\$0.00	\$19,720.00	\$0.00	\$19,720.00	\$0.00	\$0.00	\$0.00		
5200 MOBILIARIO Y EQUIPO EDUCACIONAL Y RECREATIVO	\$25,000.00	\$0.00	\$25,000.00	\$0.00	\$25,000.00	\$0.00	\$0.00	\$25,000.00	\$0.00	\$0.00	\$0.00	\$0.00	\$0.00	\$0.00		
5210 Equipos y aparatos audiovisuales	\$25,000.00	\$0.00	\$25,000.00	\$0.00	\$25,000.00	\$0.00	\$0.00	\$25,000.00	\$0.00	\$0.00	\$0.00	\$0.00	\$0.00	\$0.00		
5211 Equipos y aparatos audiovisuales	\$25,000.00	\$0.00	\$25,000.00	\$0.00	\$25,000.00	\$0.00	\$0.00	\$25,000.00	\$0.00	\$0.00	\$0.00	\$0.00	\$0.00	\$0.00		
5300 EQUIPO E INSTRUMENTAL MÉDICO Y DE LABORATORIO	\$300,000.00	\$32,970.53	\$332,970.53	\$32,970.53	\$300,000.00	\$32,970.53	\$0.00	\$300,000.00	\$32,970.53	\$0.00	\$32,970.53	\$0.00	\$0.00	\$0.00		
5310 Equipo médico y de laboratorio	\$300,000.00	\$0.00	\$300,000.00	\$0.00	\$300,000.00	\$0.00	\$0.00	\$300,000.00	\$0.00	\$0.00	\$0.00	\$0.00	\$0.00	\$0.00		
5311 Equipo médico y de laboratorio	\$300,000.00	\$0.00	\$300,000.00	\$0.00	\$300,000.00	\$0.00	\$0.00	\$300,000.00	\$0.00	\$0.00	\$0.00	\$0.00	\$0.00	\$0.00		
5320 Instrumental médico y de laboratorio	\$0.00	\$32,970.53	\$32,970.53	\$32,970.53	\$0.00	\$32,970.53	\$0.00	\$0.00	\$32,970.53	\$0.00	\$32,970.53	\$0.00	\$0.00	\$0.00		
5321 Instrumental médico y de laboratorio	\$0.00	\$32,970.53	\$32,970.53	\$32,970.53	\$0.00	\$32,970.53	\$0.00	\$0.00	\$32,970.53	\$0.00	\$32,970.53	\$0.00	\$0.00	\$0.00		



Usr: usuario 4
Rsp: rptEstadoPresupuestoEgresos_FF

**CORPORACIÓN AUXILIAR DE POLICÍA DE PROTECCIÓN CIUDADANA
Puebla**
Estado del Ejercicio del Presupuesto por Fuente de Financiamiento Al 31/may/2018

Fecha y hora de Impresión: 08jun2018 10:35 a.m.

Fuente de Financiamiento Objeto del Gasto	Aprobado	Ampliaciones / (reducciones)	Presupuesto Vigente	Comprometido	Presupuesto Disponible para Comprometer	Devengado	Comprometido No Devengado	Presupuesto Sin Devengar	Ejercido	Pagado	Cuentas por pagar	
											Deuda	Deuda
5400 VEHICULOS Y EQUIPO DE TRANSPORTE	\$8,040,000.00	\$1,040,110.00	\$9,040,110.00	\$9,040,110.00	\$0.00	\$9,040,110.00	\$0.00	\$0.00	\$9,040,110.00	\$9,040,110.00	\$0.00	\$0.00
5410 Vehículos y equipo terrestre	\$8,040,000.00	\$1,040,110.00	\$9,040,110.00	\$9,040,110.00	\$0.00	\$9,040,110.00	\$0.00	\$0.00	\$9,040,110.00	\$9,040,110.00	\$0.00	\$0.00
5411 Vehículos y equipo terrestre	\$8,040,000.00	\$1,040,110.00	\$9,040,110.00	\$9,040,110.00	\$0.00	\$9,040,110.00	\$0.00	\$0.00	\$9,040,110.00	\$9,040,110.00	\$0.00	\$0.00
5600 MAQUINARIA, OTROS EQUIPOS Y HERRAMIENTAS	\$150,000.00	\$15,393.00	\$165,393.00	\$29,788.99	\$135,604.01	\$29,788.99	\$0.00	\$135,604.01	\$29,788.99	\$29,788.99	\$0.00	\$0.00
5650 Equipo de comunicación y telecomunicación	\$150,000.00	\$0.00	\$150,000.00	\$14,397.00	\$135,603.00	\$14,397.00	\$0.00	\$135,603.00	\$14,397.00	\$14,397.00	\$0.00	\$0.00
5651 Equipo de comunicación y telecomunicación	\$150,000.00	\$0.00	\$150,000.00	\$14,397.00	\$135,603.00	\$14,397.00	\$0.00	\$135,603.00	\$14,397.00	\$14,397.00	\$0.00	\$0.00
5670 Herramientas y máquinas-herramienta	\$0.00	\$15,393.00	\$15,393.00	\$15,391.99	\$1.01	\$15,391.99	\$0.00	\$1.01	\$15,391.99	\$15,391.99	\$0.00	\$0.00
5671 Herramientas y máquinas-herramienta	\$0.00	\$15,393.00	\$15,393.00	\$15,391.99	\$1.01	\$15,391.99	\$0.00	\$1.01	\$15,391.99	\$15,391.99	\$0.00	\$0.00
5900 ACTIVOS INTANGIBLES	\$397,900.00	\$5,392.00	\$403,292.00	\$175,392.00	\$227,900.00	\$175,392.00	\$0.00	\$227,900.00	\$175,392.00	\$175,392.00	\$0.00	\$0.00
5910 Software	\$340,000.00	\$5,392.00	\$345,392.00	\$175,392.00	\$170,000.00	\$175,392.00	\$0.00	\$170,000.00	\$175,392.00	\$175,392.00	\$0.00	\$0.00
5911 Software	\$340,000.00	\$5,392.00	\$345,392.00	\$175,392.00	\$170,000.00	\$175,392.00	\$0.00	\$170,000.00	\$175,392.00	\$175,392.00	\$0.00	\$0.00
5970 Licencias informáticas e intelectuales	\$57,900.00	\$0.00	\$57,900.00	\$0.00	\$57,900.00	\$0.00	\$0.00	\$57,900.00	\$0.00	\$0.00	\$0.00	\$0.00
5971 Licencias informáticas e intelectuales	\$57,900.00	\$0.00	\$57,900.00	\$0.00	\$57,900.00	\$0.00	\$0.00	\$57,900.00	\$0.00	\$0.00	\$0.00	\$0.00
Ingresos Propios	\$52,000,185.42	\$32,216,995.37	\$84,217,181.79	\$181,780,662.76	\$174,528,722.03	\$181,780,662.76	\$0.00	\$174,528,722.03	\$176,388,154.51	\$176,388,154.51	\$0.00	\$0.00

701 OTROS RECURSOS

3000 SERVICIOS GENERALES	\$0.00	\$670,103.92	\$670,103.92	\$0.00	\$670,103.92	\$0.00	\$0.00	\$670,103.92	\$0.00	\$0.00	\$0.00	\$0.00
3900 OTROS SERVICIOS GENERALES	\$0.00	\$670,103.92	\$670,103.92	\$0.00	\$670,103.92	\$0.00	\$0.00	\$670,103.92	\$0.00	\$0.00	\$0.00	\$0.00
3990 Otros servicios generales	\$0.00	\$670,103.92	\$670,103.92	\$0.00	\$670,103.92	\$0.00	\$0.00	\$670,103.92	\$0.00	\$0.00	\$0.00	\$0.00
3991 Otros servicios generales	\$0.00	\$670,103.92	\$670,103.92	\$0.00	\$670,103.92	\$0.00	\$0.00	\$670,103.92	\$0.00	\$0.00	\$0.00	\$0.00
OTROS RECURSOS	\$0.00	\$670,103.92	\$670,103.92	\$0.00	\$670,103.92	\$0.00	\$0.00	\$670,103.92	\$0.00	\$0.00	\$0.00	\$0.00

Total Final

Total Final	\$324,000,185.42	\$32,216,995.37	\$356,217,181.79	\$181,780,662.76	\$174,528,722.03	\$181,780,662.76	\$0.00	\$174,528,722.03	\$176,388,154.51	\$176,388,154.51	\$0.00	\$0.00
--------------------	-------------------------	------------------------	-------------------------	-------------------------	-------------------------	-------------------------	---------------	-------------------------	-------------------------	-------------------------	---------------	---------------

CORPORACIÓN AUXILIAR DE POLICÍA DE PROTECCIÓN CIUDADANA

Puebla

Estado del Ejercicio del Presupuesto por Capítulo del Gasto Al 31/may/2018



Ucr. usuario 4
Rep: rptEstadoPresupuestoEgresos

Fecha y hora de Impresión: 08/jun/2018 10:36 a.m.

Objeto del Gasto	Aprobado	Ampliaciones/ (Reducciones)	Presupuesto Vigente	Comprometido	Presupuesto Disponible para Comprometer	Devengado	Comprometido No Devengado	Presupuesto Sin Devengado	Ejercicio	Pagado	Cuentas por Pagar Deuda
1000 SERVICIOS PERSONALES	\$4,283,508,653.94	\$0.00	\$4,283,508,653.94	\$1,555,478,728.02	\$2,728,029,925.92	\$1,555,478,728.02	\$0.00	\$2,728,029,925.92	\$155,478,728.02	\$155,478,728.02	\$0.00
1100 REMUNERACIONES AL PERSONAL DE CARÁCTER PER	\$334,927,670.23	-\$460,402.83	\$334,467,267.40	\$132,173,515.19	\$202,293,752.21	\$132,173,515.19	\$0.00	\$202,293,752.21	\$132,173,515.19	\$132,173,515.19	\$0.00
1130 Sueldos base al personal permanente	\$334,927,670.23	-\$460,402.83	\$334,467,267.40	\$132,173,515.19	\$202,293,752.21	\$132,173,515.19	\$0.00	\$202,293,752.21	\$132,173,515.19	\$132,173,515.19	\$0.00
1132 Sueldo Base al Personal de Confianza	\$334,927,670.23	-\$460,402.83	\$334,467,267.40	\$132,173,515.19	\$202,293,752.21	\$132,173,515.19	\$0.00	\$202,293,752.21	\$132,173,515.19	\$132,173,515.19	\$0.00
1200 REMUNERACION DE CARÁCTER EVENTUAL	\$1,936,844.65	\$0.00	\$1,936,844.65	\$616,692.17	\$1,320,152.48	\$616,692.17	\$0.00	\$1,320,152.48	\$616,692.17	\$616,692.17	\$0.00
1210 Honorarios asimilables a salarios	\$1,936,844.65	\$0.00	\$1,936,844.65	\$616,692.17	\$1,320,152.48	\$616,692.17	\$0.00	\$1,320,152.48	\$616,692.17	\$616,692.17	\$0.00
1211 Honorarios asimilables a salarios	\$1,936,844.65	\$0.00	\$1,936,844.65	\$616,692.17	\$1,320,152.48	\$616,692.17	\$0.00	\$1,320,152.48	\$616,692.17	\$616,692.17	\$0.00
1300 REMUNERACIONES ADICIONALES Y ESPECIALES	\$64,863,769.17	\$314,788.45	\$65,178,557.62	\$12,514,056.13	\$52,664,501.49	\$12,514,056.13	\$0.00	\$52,664,501.49	\$12,514,056.13	\$12,514,056.13	\$0.00
1310 Primas por años de servicios efectivos prestados	\$8,422,535.30	\$0.00	\$8,422,535.30	\$4,268,619.00	\$4,153,916.30	\$4,268,619.00	\$0.00	\$4,153,916.30	\$4,268,619.00	\$4,268,619.00	\$0.00
1311 Primas por años de servicios efectivos prestados	\$8,422,535.30	\$0.00	\$8,422,535.30	\$4,268,619.00	\$4,153,916.30	\$4,268,619.00	\$0.00	\$4,153,916.30	\$4,268,619.00	\$4,268,619.00	\$0.00
1320 Primas de vacaciones, dominical y gratificación de fin de	\$51,288,587.85	\$292,245.30	\$51,580,833.15	\$8,267,805.53	\$45,293,027.62	\$8,267,805.53	\$0.00	\$45,293,027.62	\$8,267,805.53	\$8,267,805.53	\$0.00
1321 Primas de vacaciones y Dominical	\$51,288,587.85	\$0.00	\$51,288,587.85	\$8,267,805.53	\$45,293,027.62	\$8,267,805.53	\$0.00	\$45,293,027.62	\$8,267,805.53	\$8,267,805.53	\$0.00
1322 Gratificación de fin de año	\$0.00	\$292,245.30	\$292,245.30	\$291,984.68	\$260.62	\$291,984.68	\$0.00	\$260.62	\$291,984.68	\$291,984.68	\$0.00
1340 Compensaciones	\$4,172,646.02	\$22,543.15	\$4,195,189.17	\$1,977,631.60	\$2,217,557.57	\$1,977,631.60	\$0.00	\$2,217,557.57	\$1,977,631.60	\$1,977,631.60	\$0.00
1341 Compensaciones	\$4,172,646.02	\$22,543.15	\$4,195,189.17	\$1,977,631.60	\$2,217,557.57	\$1,977,631.60	\$0.00	\$2,217,557.57	\$1,977,631.60	\$1,977,631.60	\$0.00
1400 SEGURIDAD SOCIAL	\$3,662,397.28	\$0.00	\$3,662,397.28	\$1,797,741.94	\$1,864,655.34	\$1,797,741.94	\$0.00	\$1,864,655.34	\$1,797,741.94	\$1,797,741.94	\$0.00
1441 Aportaciones para seguros	\$3,662,397.28	\$0.00	\$3,662,397.28	\$1,797,741.94	\$1,864,655.34	\$1,797,741.94	\$0.00	\$1,864,655.34	\$1,797,741.94	\$1,797,741.94	\$0.00
1441 Aportaciones para seguros	\$3,662,397.28	\$0.00	\$3,662,397.28	\$1,797,741.94	\$1,864,655.34	\$1,797,741.94	\$0.00	\$1,864,655.34	\$1,797,741.94	\$1,797,741.94	\$0.00
1500 OTRAS PRESTACIONES SOCIALES Y ECONÓMICAS	\$4,472,112.95	\$145,614.38	\$4,617,727.33	\$1,357,163.24	\$3,260,564.09	\$1,357,163.24	\$0.00	\$3,260,564.09	\$1,357,163.24	\$1,357,163.24	\$0.00
1521 Indemnizaciones	\$2,867,604.43	\$143,144.38	\$3,010,748.81	\$1,076,303.85	\$1,934,444.96	\$1,076,303.85	\$0.00	\$1,934,444.96	\$1,076,303.85	\$1,076,303.85	\$0.00
1521 Indemnizaciones	\$2,867,604.43	\$143,144.38	\$3,010,748.81	\$1,076,303.85	\$1,934,444.96	\$1,076,303.85	\$0.00	\$1,934,444.96	\$1,076,303.85	\$1,076,303.85	\$0.00
1591 Otras prestaciones sociales y económicas	\$1,604,508.52	\$2,470.00	\$1,606,978.52	\$280,859.39	\$1,326,119.13	\$280,859.39	\$0.00	\$1,326,119.13	\$280,859.39	\$280,859.39	\$0.00
1591 Otras prestaciones sociales y económicas	\$1,604,508.52	\$2,470.00	\$1,606,978.52	\$280,859.39	\$1,326,119.13	\$280,859.39	\$0.00	\$1,326,119.13	\$280,859.39	\$280,859.39	\$0.00
1700 PAGO DE ESTÍMULOS A SERVIDORES PÚBLICOS	\$19,645,859.66	\$0.00	\$19,645,859.66	\$7,019,559.35	\$12,626,300.31	\$7,019,559.35	\$0.00	\$12,626,300.31	\$7,019,559.35	\$7,019,559.35	\$0.00
1710 Estímulos	\$19,645,859.66	\$0.00	\$19,645,859.66	\$7,019,559.35	\$12,626,300.31	\$7,019,559.35	\$0.00	\$12,626,300.31	\$7,019,559.35	\$7,019,559.35	\$0.00
1711 Estímulos	\$19,645,859.66	\$0.00	\$19,645,859.66	\$7,019,559.35	\$12,626,300.31	\$7,019,559.35	\$0.00	\$12,626,300.31	\$7,019,559.35	\$7,019,559.35	\$0.00
2000 MATERIALES Y SUMINISTROS	\$43,124,790.00	-\$21,160.80	\$43,103,629.20	\$9,016,034.71	\$34,087,594.49	\$9,016,034.71	\$0.00	\$34,087,594.49	\$5,037,808.10	\$5,037,808.10	\$3,978,226.61
2100 MATERIALES DE ADMINISTRACIÓN, EMISIÓN DE DOC	\$1,804,130.00	\$38,799.85	\$1,842,929.85	\$53,864.56	\$1,789,065.37	\$53,864.56	\$0.00	\$1,789,065.37	\$53,864.56	\$53,864.56	\$0.00
2110 Materiales, útiles y equipos menores de oficina	\$606,230.00	\$7,536.10	\$613,766.10	\$14,160.73	\$599,605.37	\$14,160.73	\$0.00	\$599,605.37	\$14,160.73	\$14,160.73	\$0.00
2111 Materiales, útiles y equipos menores de oficina	\$606,230.00	\$7,536.10	\$613,766.10	\$14,160.73	\$599,605.37	\$14,160.73	\$0.00	\$599,605.37	\$14,160.73	\$14,160.73	\$0.00
2120 Materiales y útiles de impresión y reproducción	\$0.00	\$28,197.50	\$28,197.50	\$0.00	\$28,197.50	\$0.00	\$0.00	\$28,197.50	\$28,197.00	\$28,197.00	\$0.00
2121 Materiales y útiles de impresión y reproducción	\$0.00	\$28,197.50	\$28,197.50	\$0.00	\$28,197.50	\$0.00	\$0.00	\$28,197.50	\$28,197.00	\$28,197.00	\$0.00
2140 Materiales, útiles y equipos menores de tecnologías de la	\$500,000.00	\$75.00	\$500,075.00	\$2,330.08	\$497,744.92	\$2,330.08	\$0.00	\$497,744.92	\$2,330.08	\$2,330.08	\$0.00
2141 Materiales, útiles y equipos menores de tecnologías de la	\$500,000.00	\$75.00	\$500,075.00	\$2,330.08	\$497,744.92	\$2,330.08	\$0.00	\$497,744.92	\$2,330.08	\$2,330.08	\$0.00
2160 Material de limpieza	\$417,700.00	\$3,318.55	\$421,018.55	\$8,603.95	\$412,414.60	\$8,603.95	\$0.00	\$412,414.60	\$8,603.95	\$8,603.95	\$0.00



Ucr: usuario 4
Rep: rptEjecioPresupuestoEgresos

CORPORACIÓN AUXILIAR DE POLICIA DE PROTECCIÓN CIUDADANA Puebla

Estado del Ejercicio del Presupuesto por Capítulo del Gasto Al 31/may/2018

Fecha y hora de Impresión | 06/jun/2018
10:36 a.m.

Objeto del Gasto	Aprobado	Ampliaciones / (Reducciones)	Presupuesto Vigente	Comprometido	Disponible para Comprometer	Devengado	Comprometido No Devengado	Presupuesto Sin Devengar	Ejercido	Pagado	Cuentas por Pagar Deuda
2161 Material de limpieza	\$417,700.00	\$3,318.55	\$421,018.55	\$5,603.95	\$412,414.60	\$5,603.95	\$0.00	\$412,414.60	\$5,603.95	\$5,603.95	\$0.00
2170 Materiales y útiles de enseñanza	\$80,200.00	\$672.80	\$80,872.80	\$672.80	\$80,200.00	\$672.80	\$0.00	\$80,200.00	\$672.80	\$672.80	\$0.00
2171 Materiales y útiles de enseñanza	\$80,200.00	\$672.80	\$80,872.80	\$672.80	\$80,200.00	\$672.80	\$0.00	\$80,200.00	\$672.80	\$672.80	\$0.00
2180 Materiales para el registro e identificación de bienes y per	\$300,000.00	\$0.00	\$300,000.00	\$0.00	\$300,000.00	\$0.00	\$0.00	\$300,000.00	\$0.00	\$0.00	\$0.00
2181 Materiales para el registro e identificación de bienes y per	\$300,000.00	\$0.00	\$300,000.00	\$0.00	\$300,000.00	\$0.00	\$0.00	\$300,000.00	\$0.00	\$0.00	\$0.00
2200 ALIMENTOS Y UTENSILIOS	\$3,539,800.00	\$-8,640.99	\$3,531,159.01	\$1,092,164.87	\$2,438,994.14	\$1,092,164.87	\$0.00	\$2,438,994.14	\$1,058,135.27	\$1,058,135.27	\$34,028.60
2210 Productos alimenticios para personas	\$3,474,000.00	\$-12,716.99	\$3,461,283.01	\$1,082,425.65	\$2,378,857.36	\$1,082,425.65	\$0.00	\$2,378,857.36	\$1,048,396.05	\$1,048,396.05	\$34,028.60
2211 Productos alimenticios para personas	\$3,474,000.00	\$-12,716.99	\$3,461,283.01	\$1,082,425.65	\$2,378,857.36	\$1,082,425.65	\$0.00	\$2,378,857.36	\$1,048,396.05	\$1,048,396.05	\$34,028.60
2230 Utensilios para el servicio de alimentación	\$65,800.00	\$4,076.00	\$69,876.00	\$9,739.22	\$60,136.78	\$9,739.22	\$0.00	\$60,136.78	\$9,739.22	\$9,739.22	\$0.00
2231 Utensilios para el servicio de alimentación	\$65,800.00	\$4,076.00	\$69,876.00	\$9,739.22	\$60,136.78	\$9,739.22	\$0.00	\$60,136.78	\$9,739.22	\$9,739.22	\$0.00
2400 MATERIALES Y ARTICULOS DE CONSTRUCCIÓN Y DE	\$666,820.00	\$22,036.47	\$688,856.47	\$40,636.67	\$648,219.80	\$40,636.67	\$0.00	\$648,219.80	\$40,636.67	\$40,636.67	\$0.00
2460 Material eléctrico y electrónico	\$398,850.00	\$483.80	\$399,333.80	\$5,334.30	\$393,999.50	\$5,334.30	\$0.00	\$393,999.50	\$5,334.30	\$5,334.30	\$0.00
2461 Material eléctrico y electrónico	\$398,850.00	\$483.80	\$399,333.80	\$5,334.30	\$393,999.50	\$5,334.30	\$0.00	\$393,999.50	\$5,334.30	\$5,334.30	\$0.00
2470 Artículos metálicos para la construcción	\$0.00	\$507.41	\$507.41	\$347.31	\$160.10	\$547.31	\$0.00	\$160.10	\$347.31	\$347.31	\$0.00
2471 Artículos metálicos para la construcción	\$0.00	\$507.41	\$507.41	\$347.31	\$160.10	\$547.31	\$0.00	\$160.10	\$347.31	\$347.31	\$0.00
2480 Materiales complementarios	\$104,700.00	\$128.26	\$104,828.26	\$145.25	\$104,683.01	\$145.25	\$0.00	\$104,683.01	\$145.25	\$145.25	\$0.00
2481 Materiales complementarios	\$104,700.00	\$128.26	\$104,828.26	\$145.25	\$104,683.01	\$145.25	\$0.00	\$104,683.01	\$145.25	\$145.25	\$0.00
2490 Otros materiales y artículos de construcción y reparación	\$163,270.00	\$20,917.00	\$184,187.00	\$34,809.81	\$149,377.19	\$34,809.81	\$0.00	\$149,377.19	\$34,809.81	\$34,809.81	\$0.00
2491 Otros materiales y artículos de construcción y reparación	\$163,270.00	\$20,917.00	\$184,187.00	\$34,809.81	\$149,377.19	\$34,809.81	\$0.00	\$149,377.19	\$34,809.81	\$34,809.81	\$0.00
2600 PRODUCTOS QUÍMICOS, FARMACÉUTICOS Y DE LABI	\$4,844,000.00	\$4,036.25	\$4,848,036.25	\$2,389,516.30	\$2,458,519.95	\$2,389,516.30	\$0.00	\$2,458,519.95	\$1,897,046.49	\$1,897,046.49	\$492,669.81
2540 Medicinas y productos farmacéuticos	\$3,533,800.00	\$270.89	\$3,534,070.89	\$2,333,767.23	\$1,200,303.66	\$2,333,767.23	\$0.00	\$1,200,303.66	\$1,864,728.24	\$1,864,728.24	\$469,038.99
2530 Medicinas y productos farmacéuticos	\$3,533,800.00	\$270.89	\$3,534,070.89	\$2,333,767.23	\$1,200,303.66	\$2,333,767.23	\$0.00	\$1,200,303.66	\$1,864,728.24	\$1,864,728.24	\$469,038.99
2531 Medicinas y productos farmacéuticos	\$3,533,800.00	\$270.89	\$3,534,070.89	\$2,333,767.23	\$1,200,303.66	\$2,333,767.23	\$0.00	\$1,200,303.66	\$1,864,728.24	\$1,864,728.24	\$469,038.99
2541 Materiales, accesorios y suministros médicos	\$1,110,200.00	\$1,297.37	\$1,111,497.37	\$53,281.60	\$1,058,215.77	\$53,281.60	\$0.00	\$1,058,215.77	\$29,850.78	\$29,850.78	\$23,430.82
2541 Materiales, accesorios y suministros médicos	\$1,110,200.00	\$1,297.37	\$1,111,497.37	\$53,281.60	\$1,058,215.77	\$53,281.60	\$0.00	\$1,058,215.77	\$29,850.78	\$29,850.78	\$23,430.82
2550 Materiales, accesorios y suministros de laboratorio	\$0.00	\$1,070.69	\$1,070.69	\$1,070.68	\$0.01	\$1,070.68	\$0.00	\$0.01	\$1,070.68	\$1,070.68	\$0.00
2551 Materiales, accesorios y suministros de laboratorio	\$0.00	\$1,070.69	\$1,070.69	\$1,070.68	\$0.01	\$1,070.68	\$0.00	\$0.01	\$1,070.68	\$1,070.68	\$0.00
2560 Fibras sintéticas, hules, plásticos y derivados	\$0.00	\$1,397.31	\$1,397.31	\$1,396.79	\$0.52	\$1,396.79	\$0.00	\$0.52	\$1,396.79	\$1,396.79	\$0.00
2561 Fibras sintéticas, hules, plásticos y derivados	\$0.00	\$1,397.31	\$1,397.31	\$1,396.79	\$0.52	\$1,396.79	\$0.00	\$0.52	\$1,396.79	\$1,396.79	\$0.00
2600 COMBUSTIBLES, LUBRICANTES Y ADITIVOS	\$14,628,860.00	\$-117,188.49	\$14,511,671.51	\$4,595,330.53	\$9,916,340.98	\$4,595,330.53	\$0.00	\$9,916,340.98	\$1,572,269.73	\$1,572,269.73	\$3,023,060.80
2610 Combustibles, lubricantes y aditivos	\$14,628,860.00	\$-117,188.49	\$14,511,671.51	\$4,595,330.53	\$9,916,340.98	\$4,595,330.53	\$0.00	\$9,916,340.98	\$1,572,269.73	\$1,572,269.73	\$3,023,060.80
2611 Combustibles	\$0.00	\$5,008,105.01	\$5,008,105.01	\$4,508,041.02	\$500,064.99	\$4,508,041.02	\$0.00	\$500,064.99	\$1,508,041.02	\$1,508,041.02	\$3,000,000.00
2612 Lubricantes y Aditivos	\$14,628,860.00	\$-117,188.49	\$14,511,671.51	\$4,595,330.53	\$9,916,340.98	\$4,595,330.53	\$0.00	\$9,916,340.98	\$1,572,269.73	\$1,572,269.73	\$3,023,060.80
2700 VESTUARIO, BLANCOS, PRENDAS DE PROTECCIÓN Y	\$15,000,000.00	\$17,993.12	\$15,017,993.12	\$19,588.86	\$14,998,404.16	\$19,588.86	\$0.00	\$14,998,404.16	\$19,588.86	\$19,588.86	\$0.00
2710 Vestuario y uniformes	\$15,000,000.00	\$17,993.12	\$15,017,993.12	\$19,588.86	\$14,998,404.16	\$19,588.86	\$0.00	\$14,998,404.16	\$19,588.86	\$19,588.86	\$0.00
2711 Vestuario y uniformes	\$15,000,000.00	\$17,993.12	\$15,017,993.12	\$19,588.86	\$14,998,404.16	\$19,588.86	\$0.00	\$14,998,404.16	\$19,588.86	\$19,588.86	\$0.00



Usr: usuario 4
Rep: rptEstadoPresupuestoEgresos

CORPORACIÓN AUXILIAR DE POLICÍA DE PROTECCIÓN CIUDADANA
Puebla

Estado del Ejercicio del Presupuesto por Capítulo del Gasto Al 31/may/2018

Fecha y hora de Impresión | 08/jun/2018 | 10:36 a.m.

Objeto del Gasto	Aprobado	Ampliaciones / (reducciones)	Presupuesto Vigente	Comprometido	Disponible para Compro meter	Presupuesto Devengado	Comprometido No Devengado	Presupuesto Sin Devengar	Ejercido	Pagado	Cuentas por Pagar Deuda
2720	\$0.00	\$14,491.00	\$14,491.00	\$14,420.78	\$70.22	\$14,420.78	\$0.00	\$70.22	\$14,420.78	\$14,420.78	\$0.00
2721	\$0.00	\$14,491.00	\$14,491.00	\$14,420.78	\$70.22	\$14,420.78	\$0.00	\$70.22	\$14,420.78	\$14,420.78	\$0.00
2740	\$0.00	\$390.12	\$390.12	\$390.11	\$0.01	\$390.11	\$0.00	\$0.01	\$390.11	\$390.11	\$0.00
2741	\$0.00	\$390.12	\$390.12	\$390.11	\$0.01	\$390.11	\$0.00	\$0.01	\$390.11	\$390.11	\$0.00
2750	\$0.00	\$500.00	\$500.00	\$210.89	\$289.11	\$210.89	\$0.00	\$289.11	\$210.89	\$210.89	\$0.00
2751	\$0.00	\$500.00	\$500.00	\$210.89	\$289.11	\$210.89	\$0.00	\$289.11	\$210.89	\$210.89	\$0.00
2900	\$2,741,180.00	\$20,802.88	\$2,761,982.88	\$824,832.82	\$1,937,150.06	\$824,832.82	\$0.00	\$1,937,150.06	\$396,166.42	\$396,166.42	\$428,666.40
2910	\$205,250.00	\$13,456.06	\$218,706.06	\$20,790.38	\$197,915.68	\$20,790.38	\$0.00	\$197,915.68	\$20,790.38	\$20,790.38	\$0.00
2911	\$205,250.00	\$13,456.06	\$218,706.06	\$20,790.38	\$197,915.68	\$20,790.38	\$0.00	\$197,915.68	\$20,790.38	\$20,790.38	\$0.00
2920	\$4,850.00	\$1,471.88	\$6,321.88	\$1,732.87	\$4,589.01	\$1,732.87	\$0.00	\$4,589.01	\$1,732.87	\$1,732.87	\$0.00
2921	\$4,850.00	\$1,471.88	\$6,321.88	\$1,732.87	\$4,589.01	\$1,732.87	\$0.00	\$4,589.01	\$1,732.87	\$1,732.87	\$0.00
2930	\$0.00	\$2,500.00	\$2,500.00	\$350.01	\$2,149.99	\$350.01	\$0.00	\$2,149.99	\$350.01	\$350.01	\$0.00
2931	\$0.00	\$2,500.00	\$2,500.00	\$350.01	\$2,149.99	\$350.01	\$0.00	\$2,149.99	\$350.01	\$350.01	\$0.00
2940	\$3,900.00	\$3,064.90	\$6,964.90	\$3,624.39	\$3,340.51	\$3,624.39	\$0.00	\$3,340.51	\$3,624.39	\$3,624.39	\$0.00
2941	\$3,900.00	\$3,064.90	\$6,964.90	\$3,624.39	\$3,340.51	\$3,624.39	\$0.00	\$3,340.51	\$3,624.39	\$3,624.39	\$0.00
2950	\$2,000.00	\$0.00	\$2,000.00	\$0.00	\$2,000.00	\$0.00	\$0.00	\$2,000.00	\$0.00	\$0.00	\$0.00
2951	\$2,000.00	\$0.00	\$2,000.00	\$0.00	\$2,000.00	\$0.00	\$0.00	\$2,000.00	\$0.00	\$0.00	\$0.00
2960	\$1,024,180.00	\$310.04	\$1,024,490.04	\$798,335.17	\$226,154.87	\$798,335.17	\$0.00	\$226,154.87	\$369,668.77	\$369,668.77	\$428,666.40
2961	\$1,024,180.00	\$310.04	\$1,024,490.04	\$798,335.17	\$226,154.87	\$798,335.17	\$0.00	\$226,154.87	\$369,668.77	\$369,668.77	\$428,666.40
2970	\$1,500,000.00	\$0.00	\$1,500,000.00	\$0.00	\$1,500,000.00	\$0.00	\$0.00	\$1,500,000.00	\$0.00	\$0.00	\$0.00
2971	\$1,500,000.00	\$0.00	\$1,500,000.00	\$0.00	\$1,500,000.00	\$0.00	\$0.00	\$1,500,000.00	\$0.00	\$0.00	\$0.00
2980	\$1,000.00	\$0.00	\$1,000.00	\$0.00	\$1,000.00	\$0.00	\$0.00	\$1,000.00	\$0.00	\$0.00	\$0.00
2981	\$1,000.00	\$0.00	\$1,000.00	\$0.00	\$1,000.00	\$0.00	\$0.00	\$1,000.00	\$0.00	\$0.00	\$0.00
3000	\$41,720,342.48	\$31,781,197.56	\$73,501,540.04	\$7,972,838.51	\$65,528,701.53	\$7,972,838.51	\$0.00	\$65,528,701.53	\$6,758,556.87	\$6,758,556.87	\$1,214,281.64
3100	\$1,360,449.96	\$44,137.41	\$1,404,587.37	\$585,284.05	\$1,019,303.32	\$585,284.05	\$0.00	\$1,019,303.32	\$585,284.05	\$585,284.05	\$0.00
3110	\$81,024.52	\$821.00	\$81,845.52	\$175,812.00	\$406,033.52	\$175,812.00	\$0.00	\$406,033.52	\$175,812.00	\$175,812.00	\$0.00
3111	\$81,024.52	\$821.00	\$81,845.52	\$175,812.00	\$406,033.52	\$175,812.00	\$0.00	\$406,033.52	\$175,812.00	\$175,812.00	\$0.00
3120	\$61,700.00	\$22,737.54	\$84,437.54	\$48,931.56	\$35,505.98	\$48,931.56	\$0.00	\$35,505.98	\$48,931.56	\$48,931.56	\$0.00
3121	\$61,700.00	\$22,737.54	\$84,437.54	\$48,931.56	\$35,505.98	\$48,931.56	\$0.00	\$35,505.98	\$48,931.56	\$48,931.56	\$0.00
3130	\$84,200.00	\$0.00	\$84,200.00	\$28,492.45	\$55,707.55	\$28,492.45	\$0.00	\$55,707.55	\$28,492.45	\$28,492.45	\$0.00
3131	\$84,200.00	\$0.00	\$84,200.00	\$28,492.45	\$55,707.55	\$28,492.45	\$0.00	\$55,707.55	\$28,492.45	\$28,492.45	\$0.00
3140	\$436,753.56	\$0.00	\$436,753.56	\$175,885.33	\$260,868.23	\$175,885.33	\$0.00	\$260,868.23	\$175,885.33	\$175,885.33	\$0.00
3141	\$436,753.56	\$0.00	\$436,753.56	\$175,885.33	\$260,868.23	\$175,885.33	\$0.00	\$260,868.23	\$175,885.33	\$175,885.33	\$0.00
3150	\$245,534.76	\$6,511.00	\$252,045.76	\$93,696.48	\$158,349.28	\$93,696.48	\$0.00	\$158,349.28	\$93,696.48	\$93,696.48	\$0.00
3151	\$245,534.76	\$6,511.00	\$252,045.76	\$93,696.48	\$158,349.28	\$93,696.48	\$0.00	\$158,349.28	\$93,696.48	\$93,696.48	\$0.00



Utr: usuario 4
Rep: rptEstadoPresupuestoEgresos

CORPORACIÓN AUXILIAR DE POLICÍA DE PROTECCIÓN CIUDADANA
Puebla

Estado del Ejercicio del Presupuesto por Capítulo del Gasto Al 31/may/2018

Fecha y hora de Impresión | 08/jun/2018 | 10:36 a.m.

Objeto del Gasto	Aprobado	Ampliaciones / Reducciones	Presupuesto Vigente	Comprometido	Presupuesto Disponible para Comprometer	Devengado	Comprometido No Devengado	Presupuesto Sin Devengar	Ejercido	Pagado	Cuentas por Pagar Deuda
3170 Servicios de acceso de Internet, redes y procesamiento d	\$151,237.12	\$5,318.60	\$156,555.72	\$54,292.60	\$102,263.12	\$54,292.60	\$0.00	\$102,263.12	\$54,292.60	\$54,292.60	\$0.00
3171 Servicios de acceso de Internet, redes y procesamiento d	\$151,237.12	\$5,318.60	\$156,555.72	\$54,292.60	\$102,263.12	\$54,292.60	\$0.00	\$102,263.12	\$54,292.60	\$54,292.60	\$0.00
3180 Servicios postales y telegráficos	\$0.00	\$510.55	\$510.55	\$509.54	\$1.01	\$509.54	\$0.00	\$1.01	\$509.54	\$509.54	\$0.00
3181 Servicios postales y telegráficos	\$0.00	\$510.55	\$510.55	\$509.54	\$1.01	\$509.54	\$0.00	\$1.01	\$509.54	\$509.54	\$0.00
3190 Servicios integrales y otros servicios	\$0.00	\$8,238.72	\$8,238.72	\$7,664.09	\$574.63	\$7,664.09	\$0.00	\$574.63	\$7,664.09	\$7,664.09	\$0.00
3191 Servicios integrales y otros servicios	\$0.00	\$8,238.72	\$8,238.72	\$7,664.09	\$574.63	\$7,664.09	\$0.00	\$574.63	\$7,664.09	\$7,664.09	\$0.00
3200 SERVICIOS DE ARRENDAMIENTO	\$432,312.50	\$92,587.87	\$524,900.47	\$30,470.89	\$494,429.58	\$30,470.89	\$0.00	\$494,429.58	\$27,666.89	\$27,666.89	\$2,784.00
3230 Arrendamiento de mobiliario y equipo de administración, i	\$0.00	\$75,303.47	\$75,303.47	\$0.00	\$75,303.47	\$0.00	\$0.00	\$75,303.47	\$0.00	\$0.00	\$0.00
3231 Arrendamiento de mobiliario y equipo de administración, i	\$0.00	\$75,303.47	\$75,303.47	\$0.00	\$75,303.47	\$0.00	\$0.00	\$75,303.47	\$0.00	\$0.00	\$0.00
3240 Arrendamiento de equipo e instrumental médico y de labo	\$432,312.50	\$0.00	\$432,312.50	\$13,186.89	\$419,125.61	\$13,186.89	\$0.00	\$419,125.61	\$10,402.89	\$10,402.89	\$2,784.00
3241 Arrendamiento de equipo e instrumental médico y de labo	\$0.00	\$17,284.50	\$17,284.50	\$17,284.00	\$0.50	\$17,284.00	\$0.00	\$0.50	\$17,284.00	\$17,284.00	\$0.00
3290 Otros arrendamientos	\$0.00	\$17,284.50	\$17,284.50	\$17,284.00	\$0.50	\$17,284.00	\$0.00	\$0.50	\$17,284.00	\$17,284.00	\$0.00
3291 Otros arrendamientos	\$0.00	\$17,284.50	\$17,284.50	\$17,284.00	\$0.50	\$17,284.00	\$0.00	\$0.50	\$17,284.00	\$17,284.00	\$0.00
3300 SERVICIOS PROFESIONALES, CIENTÍFICOS, TÉCNIC	\$5,704,048.40	\$236,035.02	\$5,940,083.42	\$465,850.90	\$5,474,232.52	\$465,850.90	\$0.00	\$5,474,232.52	\$345,210.90	\$345,210.90	\$120,640.00
3310 Servicios legales, de contabilidad, auditoría y relacionado	\$128,751.00	\$27,840.00	\$156,591.00	\$43,673.88	\$112,917.12	\$43,673.88	\$0.00	\$112,917.12	\$43,673.88	\$43,673.88	\$0.00
3311 Servicios legales, de contabilidad, auditoría y relacionado	\$128,751.00	\$27,840.00	\$156,591.00	\$43,673.88	\$112,917.12	\$43,673.88	\$0.00	\$112,917.12	\$43,673.88	\$43,673.88	\$0.00
3330 Servicios de consultoría administrativa, procesos, técnica	\$614,650.00	\$0.00	\$614,650.00	\$0.00	\$614,650.00	\$0.00	\$0.00	\$614,650.00	\$0.00	\$0.00	\$0.00
3331 Servicios de consultoría administrativa, procesos, técnica	\$614,650.00	\$0.00	\$614,650.00	\$0.00	\$614,650.00	\$0.00	\$0.00	\$614,650.00	\$0.00	\$0.00	\$0.00
3340 Servicios de capacitación	\$3,800,000.00	\$20,822.02	\$3,820,822.02	\$62,582.00	\$3,758,240.02	\$62,582.00	\$0.00	\$3,758,240.02	\$62,582.00	\$62,582.00	\$0.00
3341 Servicios de capacitación	\$3,800,000.00	\$20,822.02	\$3,820,822.02	\$62,582.00	\$3,758,240.02	\$62,582.00	\$0.00	\$3,758,240.02	\$62,582.00	\$62,582.00	\$0.00
3360 Servicios de apoyo administrativo, fotocopiado e impresió	\$1,160,647.40	\$187,373.00	\$1,348,020.40	\$359,595.02	\$988,425.38	\$359,595.02	\$0.00	\$988,425.38	\$238,955.02	\$238,955.02	\$120,640.00
3361 Servicios de apoyo administrativo, fotocopiado e impresió	\$1,160,647.40	\$187,373.00	\$1,348,020.40	\$359,595.02	\$988,425.38	\$359,595.02	\$0.00	\$988,425.38	\$238,955.02	\$238,955.02	\$120,640.00
3400 SERVICIOS FINANCIEROS, BANCARIOS Y COMERCIAL	\$1,426,317.00	\$0.00	\$1,426,317.00	\$66,782.94	\$1,359,534.06	\$66,782.94	\$0.00	\$1,359,534.06	\$66,782.94	\$66,782.94	\$0.00
3410 Servicios financieros y bancarios	\$120,000.00	\$0.00	\$120,000.00	\$66,782.94	\$53,217.06	\$66,782.94	\$0.00	\$53,217.06	\$66,782.94	\$66,782.94	\$0.00
3411 Servicios financieros y bancarios	\$120,000.00	\$0.00	\$120,000.00	\$66,782.94	\$53,217.06	\$66,782.94	\$0.00	\$53,217.06	\$66,782.94	\$66,782.94	\$0.00
3450 Seguro de bienes patrimoniales	\$1,306,317.00	\$0.00	\$1,306,317.00	\$0.00	\$1,306,317.00	\$0.00	\$0.00	\$1,306,317.00	\$0.00	\$0.00	\$0.00
3451 Seguro de bienes patrimoniales	\$1,306,317.00	\$0.00	\$1,306,317.00	\$0.00	\$1,306,317.00	\$0.00	\$0.00	\$1,306,317.00	\$0.00	\$0.00	\$0.00
3500 SERVICIOS DE INSTALACIÓN, REPARACIÓN, MANTEN	\$10,308,248.56	\$33,848.81	\$10,342,097.37	\$1,030,710.65	\$9,311,386.72	\$1,030,710.65	\$0.00	\$9,311,386.72	\$869,936.37	\$869,936.37	\$160,774.28
3510 Conservación y mantenimiento menor de inmuebles	\$5,730,504.56	\$0.00	\$5,730,504.56	\$1,392.00	\$5,729,112.56	\$1,392.00	\$0.00	\$5,729,112.56	\$1,392.00	\$1,392.00	\$0.00
3511 Conservación y mantenimiento menor de inmuebles	\$5,730,504.56	\$0.00	\$5,730,504.56	\$1,392.00	\$5,729,112.56	\$1,392.00	\$0.00	\$5,729,112.56	\$1,392.00	\$1,392.00	\$0.00
3520 Instalación, reparación y mantenimiento de mobiliario y e	\$181,000.00	\$25,237.70	\$206,237.70	\$52,663.76	\$153,573.94	\$52,663.76	\$0.00	\$153,573.94	\$31,058.16	\$31,058.16	\$21,605.60
3521 Instalación, reparación y mantenimiento de mobiliario y e	\$181,000.00	\$25,237.70	\$206,237.70	\$52,663.76	\$153,573.94	\$52,663.76	\$0.00	\$153,573.94	\$31,058.16	\$31,058.16	\$21,605.60
3540 Instalación, reparación y mantenimiento de equipo e instr	\$139,200.00	\$0.00	\$139,200.00	\$2,169.20	\$137,030.80	\$2,169.20	\$0.00	\$137,030.80	\$2,169.20	\$2,169.20	\$0.00
3541 Instalación, reparación y mantenimiento de equipo e instr	\$139,200.00	\$0.00	\$139,200.00	\$2,169.20	\$137,030.80	\$2,169.20	\$0.00	\$137,030.80	\$2,169.20	\$2,169.20	\$0.00
3550 Reparación y mantenimiento de equipo de transporte	\$3,999,345.00	\$1,778.71	\$4,001,123.71	\$877,162.85	\$3,123,960.86	\$877,162.85	\$0.00	\$3,123,960.86	\$741,094.85	\$741,094.85	\$136,068.00



UFR Unidad 4
Rsp: rptEstadoPresupuestoEgresos

CORPORACIÓN AUXILIAR DE POLICÍA DE PROTECCIÓN CIUDADANA Puebla

Estado del Ejercicio del Presupuesto por Capítulo del Gasto Al 31/may/2018

Fecha y hora de Impresión | 08/jun/2018 | 10:36 a. m.

Objeto del Gasto	Aprobado	Ampliaciones / (Reducciones)	Presupuesto Vigente	Comprometido	Presupuesto Disponible para Comprometer	Devengado	Comprometido No Devengado	Presupuesto Sin Devengar	Ejercido	Pagado	Cuentas por Pagar Deuda
3551 Reparación y mantenimiento de equipo de transporte	\$3,995,345.00	\$1,778.71	\$4,001,123.71	\$877,162.85	\$3,123,960.86	\$877,162.85	\$0.00	\$3,123,960.86	\$741,094.85	\$741,094.85	\$136,065.00
3570 Instalación, reparación y mantenimiento de maquinaria, o	\$3,000.00	\$6,832.40	\$9,832.40	\$6,832.40	\$3,000.00	\$6,832.40	\$0.00	\$3,000.00	\$6,832.40	\$6,832.40	\$0.00
3571 Instalación, reparación y mantenimiento de maquinaria, o	\$3,000.00	\$6,832.40	\$9,832.40	\$6,832.40	\$3,000.00	\$6,832.40	\$0.00	\$3,000.00	\$6,832.40	\$6,832.40	\$0.00
3580 Servicios de limpieza y manejo de desechos	\$42,800.00	\$0.00	\$42,800.00	\$11,494.44	\$31,305.56	\$11,494.44	\$0.00	\$31,305.56	\$8,393.76	\$8,393.76	\$3,100.68
3581 Servicios de limpieza y manejo de desechos	\$42,800.00	\$0.00	\$42,800.00	\$11,494.44	\$31,305.56	\$11,494.44	\$0.00	\$31,305.56	\$8,393.76	\$8,393.76	\$3,100.68
3590 Servicios de jardinería y fumigación	\$212,400.00	\$0.00	\$212,400.00	\$78,986.00	\$133,414.00	\$78,986.00	\$0.00	\$133,414.00	\$78,986.00	\$78,986.00	\$0.00
3591 Servicios de jardinería y fumigación	\$212,400.00	\$0.00	\$212,400.00	\$78,986.00	\$133,414.00	\$78,986.00	\$0.00	\$133,414.00	\$78,986.00	\$78,986.00	\$0.00
3700 SERVICIOS DE TRASLADO Y VIÁTICOS	\$715,700.00	\$1,312.00	\$717,012.00	\$75,414.97	\$641,597.03	\$75,414.97	\$0.00	\$641,597.03	\$75,414.97	\$75,414.97	\$0.00
3720 Pasajes terrestres	\$295,200.00	\$714.00	\$295,914.00	\$37,029.29	\$258,884.71	\$37,029.29	\$0.00	\$258,884.71	\$37,029.29	\$37,029.29	\$0.00
3721 Pasajes terrestres Nacionales	\$295,200.00	\$714.00	\$295,914.00	\$37,029.29	\$258,884.71	\$37,029.29	\$0.00	\$258,884.71	\$37,029.29	\$37,029.29	\$0.00
3750 Viáticos en el país	\$420,500.00	\$0.00	\$420,500.00	\$37,787.97	\$382,712.03	\$37,787.97	\$0.00	\$382,712.03	\$37,787.97	\$37,787.97	\$0.00
3751 Viáticos en el país	\$420,500.00	\$0.00	\$420,500.00	\$37,787.97	\$382,712.03	\$37,787.97	\$0.00	\$382,712.03	\$37,787.97	\$37,787.97	\$0.00
3790 Otros servicios de traslado y hospedaje	\$0.00	\$598.00	\$598.00	\$597.71	\$0.29	\$597.71	\$0.00	\$0.29	\$597.71	\$597.71	\$0.00
3791 Otros servicios de traslado y hospedaje	\$0.00	\$598.00	\$598.00	\$597.71	\$0.29	\$597.71	\$0.00	\$0.29	\$597.71	\$597.71	\$0.00
3800 SERVICIOS OFICIALES	\$36,000.00	\$3,989.00	\$39,989.00	\$10,480.08	\$29,508.92	\$10,480.08	\$0.00	\$29,508.92	\$10,480.08	\$10,480.08	\$0.00
3820 Gastos de orden social y cultural	\$0.00	\$3,989.00	\$3,989.00	\$3,988.08	\$0.92	\$3,988.08	\$0.00	\$0.92	\$3,988.08	\$3,988.08	\$0.00
3821 Gastos de orden social y cultural	\$0.00	\$3,989.00	\$3,989.00	\$3,988.08	\$0.92	\$3,988.08	\$0.00	\$0.92	\$3,988.08	\$3,988.08	\$0.00
3850 Gastos de representación	\$36,000.00	\$0.00	\$36,000.00	\$6,492.00	\$29,508.00	\$6,492.00	\$0.00	\$29,508.00	\$6,492.00	\$6,492.00	\$0.00
3851 Gastos de representación	\$36,000.00	\$0.00	\$36,000.00	\$6,492.00	\$29,508.00	\$6,492.00	\$0.00	\$29,508.00	\$6,492.00	\$6,492.00	\$0.00
3900 OTROS SERVICIOS GENERALES	\$21,537,265.06	\$31,369,287.35	\$52,906,552.41	\$5,707,844.03	\$47,198,708.38	\$5,707,844.03	\$0.00	\$47,198,708.38	\$4,777,760.67	\$4,777,760.67	\$930,083.38
3920 Impuestos y derechos	\$5,929,550.00	\$149,903.39	\$6,079,453.39	\$410,701.37	\$5,668,752.02	\$410,701.37	\$0.00	\$5,668,752.02	\$410,701.37	\$410,701.37	\$0.00
3921 Impuestos y derechos	\$5,929,550.00	\$149,903.39	\$6,079,453.39	\$410,701.37	\$5,668,752.02	\$410,701.37	\$0.00	\$5,668,752.02	\$410,701.37	\$410,701.37	\$0.00
3980 Otros gastos por responsabilidades	\$20,000.00	\$9,843.82	\$29,843.82	\$9,843.80	\$20,000.02	\$9,843.80	\$0.00	\$20,000.02	\$9,843.80	\$9,843.80	\$0.00
3981 Otros gastos por responsabilidades	\$20,000.00	\$9,843.82	\$29,843.82	\$9,843.80	\$20,000.02	\$9,843.80	\$0.00	\$20,000.02	\$9,843.80	\$9,843.80	\$0.00
3986 Impuesto sobre nóminas y otros que se derivan de una re	\$12,714,508.56	\$0.00	\$12,714,508.56	\$4,590,404.00	\$8,124,104.56	\$4,590,404.00	\$0.00	\$8,124,104.56	\$3,684,133.00	\$3,684,133.00	\$906,271.00
3981 Impuesto sobre nóminas y otros que se derivan de una re	\$12,714,508.56	\$0.00	\$12,714,508.56	\$4,590,404.00	\$8,124,104.56	\$4,590,404.00	\$0.00	\$8,124,104.56	\$3,684,133.00	\$3,684,133.00	\$906,271.00
3990 Otros servicios generales	\$2,873,206.50	\$31,209,540.14	\$34,082,746.64	\$696,894.86	\$33,385,851.78	\$696,894.86	\$0.00	\$33,385,851.78	\$673,082.50	\$673,082.50	\$23,812.36
3991 Otros servicios generales	\$2,873,206.50	\$31,209,540.14	\$34,082,746.64	\$696,894.86	\$33,385,851.78	\$696,894.86	\$0.00	\$33,385,851.78	\$673,082.50	\$673,082.50	\$23,812.36
5000 BIENES MUEBLES, INMUEBLES E INTANGIBLES	\$9,736,400.00	\$1,228,665.53	\$10,965,065.53	\$9,313,061.52	\$1,652,004.01	\$9,313,061.52	\$0.00	\$1,652,004.01	\$9,313,061.52	\$9,313,061.52	\$0.00
5100 MOBILIARIO Y EQUIPO DE ADMINISTRACIÓN	\$883,500.00	\$34,800.00	\$918,300.00	\$34,800.00	\$883,500.00	\$34,800.00	\$0.00	\$883,500.00	\$34,800.00	\$34,800.00	\$0.00
5110 Muebles de oficina y estantería	\$379,500.00	\$0.00	\$379,500.00	\$0.00	\$379,500.00	\$0.00	\$0.00	\$379,500.00	\$0.00	\$0.00	\$0.00
5111 Muebles de oficina y estantería	\$379,500.00	\$0.00	\$379,500.00	\$0.00	\$379,500.00	\$0.00	\$0.00	\$379,500.00	\$0.00	\$0.00	\$0.00
5150 Equipo de cómputo y de tecnología de la información	\$484,000.00	\$15,080.00	\$499,080.00	\$15,080.00	\$484,000.00	\$15,080.00	\$0.00	\$484,000.00	\$15,080.00	\$15,080.00	\$0.00
5151 Equipo de cómputo y de tecnología de la información	\$484,000.00	\$15,080.00	\$499,080.00	\$15,080.00	\$484,000.00	\$15,080.00	\$0.00	\$484,000.00	\$15,080.00	\$15,080.00	\$0.00
5190 Otros mobiliarios y equipos de administración	\$0.00	\$19,720.00	\$19,720.00	\$19,720.00	\$0.00	\$19,720.00	\$0.00	\$0.00	\$19,720.00	\$19,720.00	\$0.00

CORPORACIÓN AUXILIAR DE POLICIA DE PROTECCIÓN CIUDADANA
Puebla

Estado del Ejercicio del Presupuesto por Capítulo del Gasto Al 31/may/2018



Usc: usuario 4
 Rep: rptEstadoPresupuestoEgresos

Fecha y hora de Impresión: 08/jun/2018 10:36 a.m.

Objeto del Gasto	Presupuesto Disponible para Comprometer		Presupuesto Disponible para Comprometer		Comprometido No Devengado	Presupuesto Sin Devengar	Ejercicio	Pagado	Cuentas por Pagar Deuda
	Aprobado	Ampliaciones/ (Reducciones)	Presupuesto Vigente	Comprometido					
5191 Otros mobiliarios y equipos de administración	\$0.00	\$19,720.00	\$19,720.00	\$19,720.00	\$0.00	\$0.00	\$19,720.00	\$19,720.00	\$0.00
5200 MOBILIARIO Y EQUIPO EDUCACIONAL Y RECREATIVO	\$25,000.00	\$0.00	\$25,000.00	\$0.00	\$0.00	\$25,000.00	\$0.00	\$0.00	\$0.00
5210 Equipos y aparatos audiovisuales	\$25,000.00	\$0.00	\$25,000.00	\$0.00	\$0.00	\$25,000.00	\$0.00	\$0.00	\$0.00
5211 Equipos y aparatos audiovisuales	\$25,000.00	\$0.00	\$25,000.00	\$0.00	\$0.00	\$25,000.00	\$0.00	\$0.00	\$0.00
5300 EQUIPO E INSTRUMENTAL MÉDICO Y DE LABORATORIO	\$300,000.00	\$32,970.53	\$332,970.53	\$32,970.53	\$0.00	\$300,000.00	\$32,970.53	\$32,970.53	\$0.00
5310 Equipo médico y de laboratorio	\$300,000.00	\$0.00	\$300,000.00	\$0.00	\$0.00	\$300,000.00	\$0.00	\$0.00	\$0.00
5311 Equipo médico y de laboratorio	\$300,000.00	\$0.00	\$300,000.00	\$0.00	\$0.00	\$300,000.00	\$0.00	\$0.00	\$0.00
5320 Instrumental médico y de laboratorio	\$0.00	\$32,970.53	\$32,970.53	\$32,970.53	\$0.00	\$0.00	\$32,970.53	\$32,970.53	\$0.00
5321 Instrumental médico y de laboratorio	\$0.00	\$32,970.53	\$32,970.53	\$32,970.53	\$0.00	\$0.00	\$32,970.53	\$32,970.53	\$0.00
5400 VEHICULOS Y EQUIPO DE TRANSPORTE	\$8,000,000.00	\$1,040,110.00	\$9,040,110.00	\$9,040,110.00	\$0.00	\$0.00	\$9,040,110.00	\$9,040,110.00	\$0.00
5410 Vehículos y equipo terrestre	\$8,000,000.00	\$1,040,110.00	\$9,040,110.00	\$9,040,110.00	\$0.00	\$0.00	\$9,040,110.00	\$9,040,110.00	\$0.00
5411 Vehículos y equipo terrestre	\$150,000.00	\$15,393.00	\$165,393.00	\$29,788.99	\$0.00	\$135,604.01	\$29,788.99	\$29,788.99	\$0.00
5600 MAQUINARIA, OTROS EQUIPOS Y HERRAMIENTAS	\$150,000.00	\$0.00	\$150,000.00	\$14,397.00	\$0.00	\$135,603.00	\$14,397.00	\$14,397.00	\$0.00
5650 Equipo de comunicación y telecomunicación	\$150,000.00	\$0.00	\$150,000.00	\$14,397.00	\$0.00	\$135,603.00	\$14,397.00	\$14,397.00	\$0.00
5651 Equipo de comunicación y telecomunicación	\$0.00	\$15,391.99	\$15,391.99	\$15,391.99	\$0.00	\$0.00	\$15,391.99	\$15,391.99	\$0.00
5670 Herramientas y máquinas-herramienta	\$0.00	\$15,393.00	\$15,393.00	\$15,391.99	\$0.00	\$1.01	\$15,391.99	\$15,391.99	\$0.00
5671 Herramientas y máquinas-herramienta	\$0.00	\$15,393.00	\$15,393.00	\$15,391.99	\$0.00	\$1.01	\$15,391.99	\$15,391.99	\$0.00
5900 ACTIVOS INTANGIBLES	\$397,900.00	\$5,392.00	\$403,292.00	\$175,392.00	\$0.00	\$227,900.00	\$175,392.00	\$175,392.00	\$0.00
5911 Software	\$340,000.00	\$5,392.00	\$345,392.00	\$175,392.00	\$0.00	\$170,000.00	\$175,392.00	\$175,392.00	\$0.00
5910 Software	\$340,000.00	\$5,392.00	\$345,392.00	\$175,392.00	\$0.00	\$170,000.00	\$175,392.00	\$175,392.00	\$0.00
5970 Licencias informáticas e intelectuales	\$57,900.00	\$0.00	\$57,900.00	\$0.00	\$0.00	\$57,900.00	\$0.00	\$0.00	\$0.00
5971 Licencias informáticas e intelectuales	\$57,900.00	\$0.00	\$57,900.00	\$0.00	\$0.00	\$57,900.00	\$0.00	\$0.00	\$0.00
Total	\$224,000,186.62	\$32,388,702.29	\$256,388,888.91	\$181,780,002.76	\$0.00	\$75,198,225.95	\$181,780,002.76	\$176,588,154.51	\$5,102,508.25






Utr: usuario 4
Rep: rptEstadoPresupuestoEgresos

CORPORACIÓN AUXILIAR DE POLICÍA DE PROTECCIÓN CIUDADANA Puebla

Estado del Ejercicio del Presupuesto por Capítulo del Gasto Al 31/may/2018

Fecha y hora de Impresión : 08/jun/2018 10:36 a m.

Objeto del Gasto	Ampliaciones (Revisaciones)		Presupuesto Vigente	Comprometido	Presupuesto Disponible para Comprometer	Devenchado	Comprometido No Devenchado	Presupuesto Sin Devenchar	Ejercido	Pagado	Cuentas por Pagar Deuda
	Aprobado	Rechazado									
											
	APOLO ANGEL DOMÍNGUEZ MOTOLINIÁ DIRECTOR GENERAL										
											
	MISUEL CAMACHO LEZAMA SUBDIRECTOR CONTABLE Y FINANCIERO										
											
	JORGE ALBERTO Y ZÚÑIGA DIRECTOR ADMINISTRATIVO										



CORPORACIÓN AUXILIAR DE POLICÍA DE PROTECCIÓN CIUDADANA Puebla

Balanza de Comprobación del 01/may/2018 al 31/may/2018
Cuentas de Mayor con saldo y/o movimientos. (De la cuenta: 1000 a la 6000)

Usu: usuario 4
Rep: rptBalanzaComprobacion

Fecha y hora de Impresión: 08/jun/2018 10:36 a.m.

Nat.	Cuenta	Nombre de la cuenta	SALDO ANTERIOR		MOVIMIENTOS		SALDO ACTUAL	
			DEUDOR	ACREEDOR	DEUDOR	ACREEDOR	DEUDOR	ACREEDOR
D	1111	EFFECTIVO	\$77,000.00	\$0.00	\$0.00	\$5,000.00	\$72,000.00	\$0.00
D	1112	BANCOS/TESORERÍA	\$12,414,020.50	\$0.00	\$97,491,449.80	\$80,688,976.79	\$29,216,493.51	\$0.00
D	1114	INVERSIONES TEMPORALES (HASTA 3 MESES)	\$9,059,421.02	\$0.00	\$38,546.59	\$4,000,000.72	\$5,097,966.89	\$0.00
D	1119	OTROS EFECTIVOS Y EQUIVALENTES	\$111,431.00	\$0.00	\$0.00	\$0.00	\$111,431.00	\$0.00
D	1122	CUENTAS POR COBRAR A CORTO PLAZO	\$0.00	\$0.00	\$30,000,000.00	\$0.00	\$30,000,000.00	\$0.00
D	1123	DEUDORES DIVERSOS POR COBRAR A CORTO PLAZO	\$1,778,250.42	\$0.00	\$118,626.89	\$73,326.46	\$1,823,550.85	\$0.00
D	1124	INGRESOS POR RECUPERAR A CORTO PLAZO	\$43,999,562.85	\$0.00	\$50,903,891.25	\$53,207,355.12	\$41,696,098.78	\$0.00
D	1129	OTROS DERECHOS A RECIBIR EFECTIVO O EQUIVALENTES A CORTO PLAZO	\$19,081.10	\$0.00	\$15,069.72	\$13,374.00	\$20,776.82	\$0.00
D	1131	ANTICIPO A PROVEEDORES POR ADQUISICIÓN DE BIENES Y PRESTACIÓN DE SERVICIOS A CORTO PLAZO	\$46,607.99	\$0.00	\$0.00	\$0.00	\$46,607.99	\$0.00
D	1132	ANTICIPO A PROVEEDORES POR ADQUISICIÓN DE BIENES INMUEBLES Y MUEBLES A CORTO PLAZO	\$0.00	\$0.00	\$0.00	\$0.00	\$0.00	\$0.00
D	1151	ALMACÉN DE MATERIALES Y SUMINISTROS DE CONSUMO	\$3,129,787.11	\$0.00	\$2,986,106.92	\$3,129,787.11	\$2,986,106.92	\$0.00
D	1231	TERRENOS	\$1,344,000.00	\$0.00	\$0.00	\$0.00	\$1,344,000.00	\$0.00
D	1233	EDIFICIOS NO HABITACIONALES	\$10,712,892.55	\$0.00	\$0.00	\$0.00	\$10,712,892.55	\$0.00
D	1241	MOBILIARIO Y EQUIPO DE ADMINISTRACIÓN	\$8,786,175.50	\$0.00	\$0.00	\$0.00	\$8,786,175.50	\$0.00
D	1242	MOBILIARIO Y EQUIPO EDUCACIONAL Y RECREATIVO	\$239,130.84	\$0.00	\$0.00	\$0.00	\$239,130.84	\$0.00
D	1243	EQUIPO E INSTRUMENTAL MÉDICO Y DE LABORATORIO	\$7,158,800.61	\$0.00	\$0.00	\$0.00	\$7,158,800.61	\$0.00
D	1244	VEHÍCULOS Y EQUIPO DE TRANSPORTE	\$67,024,755.46	\$0.00	\$2,712,033.00	\$0.00	\$69,736,788.46	\$0.00
D	1246	MAQUINARIA, OTROS EQUIPOS Y HERRAMIENTAS	\$27,674,344.24	\$0.00	\$0.00	\$0.00	\$27,674,344.24	\$0.00
D	1247	COLECCIONES, OBRAS DE ARTE Y OBJETOS VALIOSOS	\$6,565.60	\$0.00	\$0.00	\$0.00	\$6,565.60	\$0.00
D	1251	SOFTWARE	\$336,864.00	\$0.00	\$0.00	\$0.00	\$336,864.00	\$0.00
A	1263	DEPRECIACIÓN ACUMULADA DE BIENES MUEBLES	\$0.00	\$63,129,135.63	\$0.00	\$0.00	\$0.00	\$63,129,135.63
A	1263	ESTIMACIONES POR PERDIDA DE CUENTAS INCORRIBLES DE INGRESOS POR COBRAR A LARGO PLAZO	\$0.00	-\$13,846,725.65	\$0.00	\$545,701.10	\$0.00	-\$13,301,024.55
A	2111	SERVICIOS PERSONALES POR PAGAR A CORTO PLAZO	\$0.00	\$317,439.08	\$30,333,660.87	\$30,333,660.87	\$0.00	\$317,439.08
A	2112	PROVEEDORES POR PAGAR A CORTO PLAZO	\$0.00	\$6,302,963.31	\$8,873,103.51	\$6,875,255.22	\$0.00	\$4,305,115.02
A	2117	RETENCIONES Y CONTRIBUCIONES POR PAGAR A CORTO PLAZO	\$0.00	\$3,413,665.94	\$3,413,648.00	\$3,208,592.55	\$0.00	\$3,208,630.49
A	2119	OTRAS CUENTAS POR PAGAR A CORTO PLAZO	\$0.00	\$65,230.79	\$0.00	\$0.00	\$0.00	\$65,230.79
A	3110	APORTACIONES	\$0.00	\$7,120,507.40	\$0.00	\$0.00	\$0.00	\$7,120,507.40
A	3130	ACTUALIZACIÓN DE LA HACIENDA PÚBLICA/PATRIMONIO	\$0.00	\$3,129,787.11	\$3,129,787.11	\$2,986,106.92	\$0.00	\$2,986,106.92
A	3210	RESULTADOS DEL EJERCICIO (AHORRO/ DESAHORRO)	\$0.00	\$0.00	\$0.00	\$0.00	\$0.00	\$0.00
A	3220	RESULTADOS DE EJERCICIOS ANTERIORES	\$0.00	\$128,783,604.43	\$39,136.10	\$33,082.50	\$0.00	\$128,777,550.83
A	3231	REVALÚO DE BIENES INMUEBLES	\$0.00	\$10,182,185.63	\$0.00	\$0.00	\$0.00	\$10,182,185.63
A	4143	DERECHOS POR PRESTACIÓN DE SERVICIOS	\$0.00	\$121,892,972.58	\$0.00	\$50,282,667.49	\$0.00	\$172,175,640.07
A	4159	OTROS PRODUCTOS QUE GENERAN INGRESOS CORRIENTES	\$0.00	\$472,351.51	\$0.00	\$75,326.98	\$0.00	\$547,678.49
A	4221	TRANSFERENCIAS INTERNAS Y ASIGNACIONES DEL SECTOR PÚBLICO	\$0.00	\$0.00	\$0.00	\$30,000,000.00	\$0.00	\$30,000,000.00
D	5111	REMUNERACIONES AL PERSONAL DE CARÁCTER PERMANENTE	\$106,099,536.22	\$0.00	\$26,073,978.97	\$0.00	\$132,173,515.19	\$0.00
D	5112	REMUNERACIONES AL PERSONAL DE CARÁCTER TRANSITORIO	\$504,442.17	\$0.00	\$112,250.00	\$0.00	\$616,692.17	\$0.00
D	5113	REMUNERACIONES ADICIONALES Y ESPECIALES	\$10,327,204.29	\$0.00	\$2,186,851.84	\$0.00	\$12,514,056.13	\$0.00
D	5114	SEGURIDAD SOCIAL	\$1,797,741.94	\$0.00	\$0.00	\$0.00	\$1,797,741.94	\$0.00
D	5115	OTRAS PRESTACIONES SOCIALES Y ECONÓMICAS	\$1,172,586.70	\$0.00	\$184,576.54	\$0.00	\$1,357,163.24	\$0.00



CORPORACIÓN AUXILIAR DE POLICÍA DE PROTECCIÓN CIUDADANA Puebla

Balanza de Comprobación del 01/may/2018 al 31/may/2018
Cuentas de Mayor con saldo y/o movimientos. (De la cuenta: 1000 a la 6000)

Usu: usuario 4
Rep: rptBalanzaComprobacion

Fecha y hora de Impresión: 08/jun/2018 10:36 a.m.

Nat.	Cuenta	Nombre de la cuenta	SALDO ANTERIOR		MOVIMIENTOS		SALDO ACTUAL	
			DEUDOR	ACREEDOR	DEUDOR	ACREEDOR	DEUDOR	ACREEDOR
D	5116	PAGO DE ESTÍMULOS A SERVIDORES PÚBLICOS	\$5,243,555.83	\$0.00	\$1,776,003.52	\$0.00	\$7,019,559.35	\$0.00
D	5121	MATERIALES DE ADMINISTRACIÓN, EMISIÓN DE DOCUMENTOS Y ARTÍCULOS OFICIALES	\$49,139.61	\$0.00	\$4,824.95	\$0.00	\$53,964.56	\$0.00
D	5122	ALIMENTOS Y UTENSILIOS	\$612,624.72	\$0.00	\$479,540.15	\$0.00	\$1,092,164.87	\$0.00
D	5124	MATERIALES Y ARTÍCULOS DE CONSTRUCCIÓN Y DE REPARACIÓN	\$38,574.71	\$0.00	\$2,061.96	\$0.00	\$40,636.67	\$0.00
D	5125	PRODUCTOS QUÍMICOS, FARMACÉUTICOS Y DE LABORATORIO	\$86,912.61	\$0.00	\$2,302,603.69	\$0.00	\$2,389,516.30	\$0.00
D	5126	COMBUSTIBLES, LUBRICANTES Y ADITIVOS	\$4,563,077.70	\$0.00	\$32,252.83	\$0.00	\$4,595,330.53	\$0.00
D	5127	VESTUARIO, BLANCOS, PRENDAS DE PROTECCIÓN Y ARTÍCULOS DEPORTIVOS	\$19,588.96	\$0.00	\$0.00	\$0.00	\$19,588.96	\$0.00
D	5129	HERRAMIENTAS, REFACCIONES Y ACCESORIOS MENORES	\$337,015.36	\$0.00	\$487,817.46	\$0.00	\$824,832.82	\$0.00
D	5131	SERVICIOS BÁSICOS	\$470,024.67	\$0.00	\$115,259.38	\$0.00	\$585,284.05	\$0.00
D	5132	SERVICIOS DE ARRENDAMIENTO	\$22,118.89	\$0.00	\$8,352.00	\$0.00	\$30,470.89	\$0.00
D	5133	SERVICIOS PROFESIONALES, CIENTÍFICOS Y TÉCNICOS Y OTROS SERVICIOS	\$217,958.73	\$0.00	\$247,892.17	\$0.00	\$465,850.90	\$0.00
D	5134	SERVICIOS FINANCIEROS, BANCARIOS Y COMERCIALES	\$54,934.70	\$0.00	\$11,848.24	\$0.00	\$66,782.94	\$0.00
D	5135	SERVICIOS DE INSTALACIÓN, REPARACIÓN, MANTENIMIENTO Y CONSERVACIÓN	\$823,816.69	\$0.00	\$206,893.96	\$0.00	\$1,030,710.65	\$0.00
D	5137	SERVICIOS DE TRASLADO Y VIÁTICOS	\$57,929.51	\$0.00	\$17,485.46	\$0.00	\$75,414.97	\$0.00
D	5138	SERVICIOS OFICIALES	\$10,480.08	\$0.00	\$0.00	\$0.00	\$10,480.08	\$0.00
D	5139	OTROS SERVICIOS GENERALES	\$4,555,183.08	\$0.00	\$1,152,660.95	\$0.00	\$5,707,844.03	\$0.00
			\$330,983,137.76	\$330,983,137.76	\$265,458,213.83	\$265,458,213.83	\$409,534,195.80	\$409,534,195.80

Sumas =>

APOLO ANGEL DOMINGUEZ MOTOLINIA
DIRECTOR GENERAL

MIGUEL CAMACHO LEZAMA
SUBDIRECTOR CONTABLE Y FINANCIERO

JORGE ALBERTO VAZQUEZ RUIZ
DIRECTOR ADMINISTRATIVO