



CORPORACIÓN AUXILIAR DE POLICÍA DE PROTECCIÓN CIUDADANA

Puebla

Estado de Situación Financiera

AL 30/abr/2018

	<u>2018</u>	<u>2017</u>	<u>2018</u>	<u>2017</u>
ACTIVO				
ACTIVO CIRCULANTE		PASIVO		
EFFECTIVO Y EQUIVALENTES	\$21,661,872.52	<u>PASIVO CIRCULANTE</u>	<u>\$10,119,319.12</u>	<u>\$41,850,347.41</u>
DERECHOS A RECIBIR EFECTIVO O EQUIVALENTES	\$45,796,894.17	\$74,405,664.88 CUENTAS POR PAGAR A CORTO PLAZO	\$10,119,319.12	\$41,850,347.41
DERECHOS A RECIBIR BIENES O SERVICIOS	\$46,607.99	\$45,103,818.35 Total de Pasivos Circulantes	\$10,119,319.12	\$41,850,347.41
ALMACENES	\$3,129,787.11	\$46,607.99	\$0.00	<u>\$0.00</u>
Total de Activos Circulantes	\$70,635,161.79	\$7,024,035.63 <u>PASIVO NO CIRCULANTE</u>		
ACTIVO NO CIRCULANTE	\$74,001,118.82	\$126,580,126.85		
BIENES INMUEBLES, INFRAESTRUCTURA Y CONSTRUCCIONES EN PROCESO	\$12,056,892.55	<u>\$68,517,983.40 Total de Pasivos</u>		
BIENES MUEBLES	\$110,889,772.25	\$12,056,852.55 HACIENDA PÚBLICA/ PATRIMONIO		
ACTIVOS INTANGIBLES	\$336,864.00	\$104,464,135.73		
DEPRECIACIÓN, DETERIORO Y AMORTIZACIÓN ACUMULADA DE BIENES	-\$63,129,135.63	\$161,472.00 APORTACIONES		
ESTIMACIÓN POR PÉRDIDA O DETERIORO DE BIENES	\$13,846,725.65	\$14,964,618.75 ACTUALIZACIÓN DE LA HACIENDA PÚBLICA/PATRIMONIO		
Total de Activos No Circulantes	\$74,001,118.82	\$68,517,983.40 <u>HACIENDA PÚBLICA /PATRIMONIO GENERADO</u>	<u>\$124,266,666.98</u>	<u>\$140,882,510.90</u>
Total de Activos	\$144,636,280.61	RESULTADOS DEL EJERCICIO (AHORRO/ DESAHORRO)	-\$14,699,123.08	-\$30,017,479.88
		\$195,098,110.25 RESULTADOS DE EJERCICIOS ANTERIORES	\$128,783,604.43	\$160,717,805.15
		REVALUOS	\$10,182,185.63	\$10,182,185.63
		EXCESO O INSUFICIENCIA EN LA ACTUALIZACIÓN DE LA	\$0.00	<u>\$0.00</u>
		Total Hacienda Pública/Patrimonio	\$134,516,961.49	\$153,247,762.84
		Total de Pasivo y Hacienda Pública/Patrimonio	\$144,636,280.61	\$195,098,110.25



CORPORACIÓN AUXILIAR DE POLICÍA DE PROTECCIÓN CIUDADANA
Puebla

Estado de Situación Financiera

AL 30/abr/2018

	<u>2018</u>	<u>2017</u>	<u>2017</u>
CUENTAS DE ORDEN CONTABLES			
VALORES	<u>\$0.00</u>	<u>\$0.00</u>	<u>\$0.00</u>
EMISIÓN DE OBLIGACIONES	<u>\$0.00</u>	<u>\$0.00</u>	\$529,109,612.00
AVALES Y GARANTÍAS	<u>\$0.00</u>	<u>\$0.00</u>	\$0.00
JUICIOS	<u>\$0.00</u>	<u>\$0.00</u>	\$74,086,777.30
INVERSIÓN MEDIANTE PROYECTOS PARA PRESTACIÓN DE SERVICIOS (PPS) Y SIMILARES			\$603,276,389.30
BIENES EN CONCESIONADOS O EN COMODATO			\$574,145,452.41
CONTRATO DE COMODATO POR BIENES	\$10,040,191.02	\$10,040,191.02	\$0.00
RESUMEN DE EGRESOS			\$529,109,612.00
PRESUPUESTO DE EGRESOS APROBADO			\$1,122,058.92
PRESUPUESTO DE EGRESOS POR EJERCER			\$74,799,814.23
MODIFICACIONES AL PRESUPUESTO DE EGRESOS		\$0.00	\$602,867,357.31
PRESUPUESTO DE EGRESOS COMPROMETIDO			\$602,867,357.31
PRESUPUESTO DE EGRESOS DEVENGADO			\$569,843,115.22
PRESUPUESTO DE EGRESOS EJERCIDO			\$569,843,115.22
PRESUPUESTO DE EGRESOS PAGADO			\$569,840,895.42

"Bajo protesta de decir verdad declaramos que los Estados Financieros y sus notas, son razonablemente correctos y son responsabilidad del emisor"


APOLO ANGEL DOMÍNGUEZ MOTOLINIA
DIRECTOR GENERAL


JORGE ALBERTO VÁZQUEZ RUIZ
DIRECTOR ADMINISTRATIVO


MIGUEL CAMACHO LEZAMA
SUBDIRECTOR CONTABLE Y FINANCIERO



CORPORACIÓN AUXILIAR DE POLICÍA DE PROTECCIÓN CIUDADANA
Puebla
 Estado de Variaciones en la Hacienda Pública
 DEL 01/ene/2018 AL 30/abr/2018

Concepto	Hacienda Pública/ Patrimonio Generado		Exceso o Insuficiencia en la Actualización de la Hacienda Pública /	Total
	Hacienda Pública/ Patrimonio Contribuido	Hacienda Pública/ Patrimonio De Ejercicios Anteriores Del Ejercicio		
HACIENDA PÚBLICA/PATRIMONIO CONTRIBUIDO NETO 2017	\$12,365,251.94	\$0.00	\$0.00	\$12,365,251.94
APORTACIONES	\$7,120,507.40	\$0.00	\$0.00	\$7,120,507.40
DONACIONES DE CAPITAL	\$0.00	\$0.00	\$0.00	\$0.00
ACTUALIZACIÓN DE LA HACIENDA PÚBLICA/PATRIMONIO	\$5,244,744.54	\$0.00	\$0.00	\$5,244,744.54
HACIENDA PÚBLICA /PATRIMONIO GENERADO NETO 2017	\$0.00	\$170,899,990.78	\$0.00	\$140,882,510.90
RESULTADOS DEL EJERCICIO (AHORRO/ DESAHORRO)	\$0.00	\$0.00	\$0.00	-\$30,017,479.88
RESULTADOS DE EJERCICIOS ANTERIORES	\$0.00	\$160,717,805.15	\$0.00	\$160,717,805.15
REVALÚOS	\$0.00	\$10,182,185.63	\$0.00	\$10,182,185.63
RESERVAS	\$0.00	\$0.00	\$0.00	\$0.00
RECTIFICACIONES DE RESULTADOS DE EJERCICIOS ANTERIORES	\$0.00	\$0.00	\$0.00	\$0.00
EXCESO O INSUFICIENCIA EN LA ACTUALIZACIÓN DE LA HACIENDA PÚBLICA/ PATRIMONIO NETO 2017				
RESULTADO POR POSICIÓN MONETARIA	\$0.00	\$0.00	\$0.00	\$0.00
RESULTADO POR TENENCIA DE ACTIVOS NO MONETARIOS	\$0.00	\$0.00	\$0.00	\$0.00
HACIENDA PÚBLICA / PATRIMONIO NETO FINAL 2017	\$12,365,251.94	\$170,899,990.78	\$0.00	\$153,247,762.84
CAMBIOS EN LA HACIENDA PÚBLICA/PATRIMONIO CONTRIBUIDO NETO 2018	-\$2,114,957.43	\$0.00	\$0.00	-\$2,114,957.43
APORTACIONES	\$0.00	\$0.00	\$0.00	\$0.00
DONACIONES DE CAPITAL	\$0.00	\$0.00	\$0.00	\$0.00
ACTUALIZACIÓN DE LA HACIENDA PÚBLICA/PATRIMONIO	-\$2,114,957.43	\$0.00	\$0.00	-\$2,114,957.43
VARIACIONES DE LA HACIENDA PÚBLICA / PATRIMONIO GENERADO NETO 2018	\$0.00	-\$31,934,200.72	\$0.00	-\$16,615,843.92
RESULTADOS DEL EJERCICIO (AHORRO/ DESAHORRO)	\$0.00	\$0.00	\$0.00	\$15,318,356.80
RESULTADOS DE EJERCICIOS ANTERIORES	\$0.00	-\$31,934,200.72	\$0.00	-\$31,934,200.72
REVALÚOS	\$0.00	\$0.00	\$0.00	\$0.00
RESERVAS	\$0.00	\$0.00	\$0.00	\$0.00
RECTIFICACIONES DE RESULTADOS DE EJERCICIOS ANTERIORES	\$0.00	\$0.00	\$0.00	\$0.00



CORPORACIÓN AUXILIAR DE POLICÍA DE PROTECCIÓN CIUDADANA

Puebla

Estado de Variaciones en la Hacienda Pública

DEL 01/ene/2018 AL 30/abr/2018

CAMBIOS EN EL EXCESO O INSUFICIENCIA EN LA ACTUALIZACIÓN DE LA HACIENDA PÚBLICA/ PATRIMONIO NETO 2018

RESULTADO POR POSICION MONETARIA	\$0.00	\$0.00	\$0.00	\$0.00	\$0.00
RESULTADO POR TENENCIA DE ACTIVOS NO MONETARIOS	\$0.00	\$0.00	\$0.00	\$0.00	\$0.00
HACIENDA PÚBLICA / PATRIMONIO NETO FINAL 2018	\$10,250,294.51	\$138,965,790.06	-\$14,699,123.08	\$0.00	\$134,516,961.49


"Bajo protesta de decir verdad declaramos que los Estados Financieros y sus notas, son razonablemente correctos y son responsabilidad del emisor"



APOLO ANGEL DOMINGUEZ MOTOLINIA
DIRECTOR GENERAL



JORGE ALBERTO VAZQUEZ RUIZ
DIRECTOR ADMINISTRATIVO



MIGUEL CAMACHO LEZAIVA
SUBDIRECTOR CONTABLE Y FINANCIERO



CORPORACIÓN AUXILIAR DE POLICÍA DE PROTECCIÓN CIUDADANA

Puebla

Estado de Cambios en la Situación Financiera

DEL 01/ene/2018 AL 30/abr/2018

	<u>Origen</u>	<u>Aplicación</u>
ACTIVO	\$50,461,829.64	
<u>ACTIVO CIRCULANTE</u>	<u>\$55,944,965.06</u>	
EFFECTIVO Y EQUIVALENTES	\$52,743,792.36	
DERECHOS A RECIBIR EFECTIVO O EQUIVALENTES		\$693,075.82
DERECHOS A RECIBIR BIENES O SERVICIOS		
ALMACENES	\$3,894,248.52	
<u>ACTIVO NO CIRCULANTE</u>		<u>\$5,483,135.42</u>
BIENES INMUEBLES, INFRAESTRUCTURA Y CONSTRUCCIONES EN PROCESO		
BIENES MUEBLES		\$6,425,636.52
ACTIVOS INTANGIBLES		\$175,392.00
DEPRECIACIÓN, DETERIORO Y AMORTIZACIÓN ACUMULADA DE BIENES		
ESTIMACIÓN POR PÉRDIDA O DETERIORO DE ACTIVOS NO CIRCULANTES	\$1,117,893.10	
PASIVO		\$31,731,028.29
<u>PASIVO CIRCULANTE</u>		<u>\$31,731,028.29</u>
CUENTAS POR PAGAR A CORTO PLAZO		\$31,731,028.29
<u>PASIVO NO CIRCULANTE</u>		
HACIENDA PÚBLICA/ PATRIMONIO		\$18,730,801.35
<u>HACIENDA PÚBLICA/PATRIMONIO CONTRIBUIDO</u>		<u>\$2,114,957.43</u>
APORTACIONES		
ACTUALIZACIÓN DE LA HACIENDA PÚBLICA/PATRIMONIO		\$2,114,957.43
<u>HACIENDA PÚBLICA /PATRIMONIO GENERADO</u>		<u>\$16,615,843.92</u>
RESULTADOS DEL EJERCICIO (AHORRO/ DESAHORRO)	\$15,318,356.80	
RESULTADOS DE EJERCICIOS ANTERIORES		\$31,934,200.72
REVALÚOS		
<u>EXCESO O INSUFICIENCIA EN LA ACTUALIZACIÓN DE LA HACIENDA PÚBLICA/ PATRIMONIO</u>		

"Bajo protesta de decir verdad declaramos que los Estados Financieros y sus notas, son razonablemente correctos y son responsabilidad del emisor"



APOLO ANGEL DOMÍNGUEZ MOTOLINIA
DIRECTOR GENERAL



JORGE ALBERTO VÁZQUEZ RUIZ
DIRECTOR ADMINISTRATIVO



MIGUEL CAMACHO LEZAMA
SUBDIRECTOR CONTABLE Y FINANCIERO



SECRETARÍA
SEGURIDAD PÚBLICA
GOBIERNO DE PROGRESO

CORPORACIÓN AUXILIAR DE POLICÍA DE PROTECCIÓN CIUDADANA

Puebla

INFORME SOBRE PASIVOS CONTINGENTES
DEL 01 DE ENERO AL 30 DE ABRIL DE 2018



NO APLICA

"Bajo protesta de decir verdad declaramos que los Estados Financieros y sus notas, son razonablemente correctos y son responsabilidad del emisor"

APOLU ANGEL DOMÍNGUEZ IVOTOLINIA
DIRECTOR GENERAL

JORGE ALBERTO AZÁÑEZ RUIZ
DIRECTOR ADMINISTRATIVO

MIGUEL CAMACHO LEZAMA
SUBDIRECTOR CONTABLE Y FINANCIERO

NOTAS A LOS ESTADOS FINANCIEROS

a) NOTAS DE DESGLOSE

I) NOTAS AL ESTADO DE SITUACIÓN FINANCIERA

Activo

Efectivo y Equivalentes

El efectivo y equivalentes al 30 de abril del 2018 terminó con los saldos que se muestran en la siguiente tabla. Dentro de la misma cuenta, el importe más relevante es el efectivo depositado en las cuentas de bancos.

Concepto	2018
FONDO FIJO ATLIXCO	1,000
FONDO CLINICA	10,000
FONDO RECURSOS MATERIALES	15,000
FONDO FIJO IZUCAR DE MATAMOROS	5,000
FONDO FIJO ORIENTAL	5,000
FONDO FIJO SAN MARTIN TEXMELUCAN	5,000
FONDO REVOLVENTE DIRECCION GENERAL	7,000
FONDO FIJO TEZIUTLAN	5,000
FONDO FIJO TEPEACA	5,000
FONDO FIJO TEHUACAN	5,000
FONDO FIJO ZACATLAN	5,000
FONDO FIJO HUAUCHINANGO	5,000
FONDO CLINICA 2	4,000
BANCOMER CUENTA 0101283308	3,953,489
HSBC 4024143091	3,083,569
HSBC 4024143174	2,155,860
SANTANDER 65501743338	759,972
SANTANDER 92000332510	2,016,381
BANORTE 0665372173	444,749
SANTANDER 66501743338	4,036,661
SANTANDER 66-50619329-4	5,022,692
BANCOMER INV 3308	67
CENTRO COMERCIAL GALERIA LAS ANIMAS AC	14,000
DIGITAL AKURA SA DE CV	2,000
MARIA DEL SOCORRO HERRRERA FUENTES	2,520
SERVICIO LAS ANIMAS DE PUEBLA SA DE CV	30,000
MINERALES XALOSTOC SA DE CV	5,655
FERNANDO MONCADA BRETON	12,876
MARIA TERESA JUANA BARRERO ACOCAL	6,960
SOCORRO ANA MARIA RODRIGUEZ REYES	9,280
COMISION FEDERAL DE ELECTRICIDAD	19,890
ANGEL ALMAZAN VAZQUEZ	8,250
Total	21,661,873

Derechos a recibir Efectivo y Equivalentes

En este rubro el concepto de mayor importancia es el de ingresos por recuperar a corto plazo, esto debido a que la Entidad opera con recursos propios derivados de la prestación de servicios análogos de seguridad privada.

Derivado del análisis realizado a la cartera de clientes al 30 de abril de 2018, se determinó un importe de \$13,846,726 como estimación para cuentas incobrables de ingresos por recuperar que reflejan el saldo de la cartera de dudosa recuperación, sin hacer referencia a que el monto en mención se dejara de recaudar. Por otra se refleja un saldo de ingresos por recuperar a corto plazo de \$43, 999,563 que corresponde a saldos de clientes de factible recuperación.

Concepto	2018
Deudores Diversos	1,778,250.42
Ingresos por recuperar a corto plazo	43,999,563
Otros Derechos a Recibir efectivo y equivalentes	19,081
Total	45,796,894

Derechos a recibir Efectivo y Equivalentes a Largo Plazo

Al 30 de abril de 2018, la Entidad no cuenta con Derechos a recibir Efectivo y Equivalentes a Largo Plazo.

Bienes Disponibles para su Transformación o Consumo (inventarios)

Por el tipo de servicio que se presta, la Entidad no tiene inventarios.

Concepto	2018
Inventarios	0
Total	0

Inversiones Financieras a Largo Plazo

Al 30 de Abril de 2018, la Entidad no cuenta con Inversiones Financieras a Largo Plazo. Sin embargo, se tienen tres cuentas de inversión que generan rendimientos, las cuales al 30 de Abril de 2018, presentan un saldo de \$9, 059,421.

Concepto	2018
Inversiones Financieras a Largo Plazo	0
Total	0

Bienes Inmuebles e Intangibles

Al 30 de Abril de 2018 el inmueble no sufrió cambios, por lo que continúa con un importe de \$12, 056,893 que representa su saldo inicial. Es importante señalar que el valor se actualizó en 2014 con la valuación realizada por el Mtro. Oswaldo Magaña Cruz el 12 de Diciembre de 2014.

Concepto	2018
Terrenos	1,344,000
Edificios no habitacionales	10,712,893
Total	12,056,893

Al 30 de Abril de 2018, la Entidad cuenta con un importe de \$ 336,864 de Activos Intangibles, correspondiente a un Software de Control Clínico de la Clínica-Hospital y de Nomina para la Subdirección de Factor Humano de la CAPPC.

Concepto	2018
Activos Intangibles	336,864
Total	336,864

Porcentajes de Depreciación

Los Porcentajes de Depreciación se establecieron de acuerdo a los *Parámetros de Estimación de Vida Útil* aprobada por el Consejo Nacional de Armonización Contable el día 31 de julio del 2012. Se estableció efectuar la depreciación anual, es decir, al 31 de diciembre de 2018, se realizará la depreciación correspondiente del presente ejercicio.

Concepto	% de depreciación anual
Muebles de Oficina y Estantería	10
Equipo de Cómputo y Tecnologías de la Información	33
Otros Mobiliarios y Equipos de Administración	10
Equipos y Aparatos Audiovisuales	33
Equipo Médico y de Laboratorio	20
Instrumental Médico y de Laboratorio	20
Automóviles y Camiones	20
Equipo de Comunicación y Telecomunicación	10

Pasivo

Cuentas por Pagar a Corto Plazo

Al 30 de Abril de 2018, la Entidad cuenta con las siguientes Cuentas Por Pagar a Corto Plazo.

Servicios Personales Por Pagar a Corto Plazo

Al 30 de Abril de 2018, la Entidad cuenta con un importe de \$ 345,439 debido a que el personal no recogió su pago, que corresponden a ejercicios anteriores.

Concepto	2018
Servicios Personales Por Pagar a Corto Plazo	317,439
Total	317,439

Proveedores Por Pagar a Corto Plazo

Al 30 de Abril de 2018, la Entidad cuenta con los siguientes:

Proveedor	2018
ECOMCE COMERCIALIZADORA DEL CENTRO SA DE CV	287.61
MEDAM SA DE CV (MANEJO DE RESIDUOS)	18,590
AMALIA MORALES HERNANDEZ	557
CESAR GIOVANNI SANGRI SALDAÑA	11,600
EBONYEK SA DE CV	44,173
FERNANDO MARTINEZ SALDAÑA	1,276
GYGSA SA DE CV	367,140
INFRA SA DE CV	1,700
JOCELYN MENDOZA GONZALEZ	2,424
LUKER-COMERCIALIZAR SA DE CV	25,068
MAGDALENA FUENTES SORZA	9,078
PCUADRADA SA DE CV	1,808,022
SI VALE MEXICO, SA DE CV	4,000,000
SOCORRO ANA MARIA RODRIGUEZ REYES	13,048
Total	6,302,963

Retenciones y Contribuciones Por Pagar a Corto Plazo

Al 30 de Abril de 2018, la Entidad cuenta con un importe de \$3, 413,686. Este se compone de ISR retenido, 5 al millar retenido (Estatal) y el Impuesto Sobre Erogaciones por Remuneraciones al Trabajo Personal (Estatal).

Concepto	2018
Retenciones y Contribuciones Por Pagar a Corto Plazo	3,413,686.
Total	3,413,686

Otras Cuentas Por Pagar a Corto Plazo

Al 30 de Abril de 2018, la Entidad tiene un importe de \$85,231, que corresponden a ejercicios anteriores.

Concepto	2018
Otras Cuentas Por Pagar a Corto Plazo	85,231
Total	85,231

Documentos Por Pagar

Al 30 de Abril de 2018, la Entidad no cuenta con Documentos por Pagar.

Concepto	2018
Documentos Por Pagar	0
Total	0

Fondos y Bienes de Terceros en Garantía y/o Administración

Al 30 de Abril de 2018, la Entidad no cuenta con Fondos y Bienes de terceros en garantía y/o administración.

Concepto	2018
Fondos y Bienes de Terceros en Garantía y/o Administración	0
Total	0

Pasivos Diferidos

Al 30 de Abril de 2018, la Entidad no cuenta con Pasivos Diferidos.

Concepto	2018
A corto plazo	0
A largo plazo	0
Total	0

Otros Pasivos

Al 30 de Abril del 2018, la Entidad no cuenta con Otros Pasivos.

Concepto	2018
Otros Pasivos	0
Total	0

II) NOTAS AL ESTADO DE ACTIVIDADES

Ingresos de Gestión

Concepto	2018
Derechos	121,892,973
Productos de tipo corriente	472,352
Transferencias, Asignaciones, Subsidios y Otras	0
Total	122,365,324



Gastos y Otras Pérdidas

Gastos de Funcionamiento

Concepto	2018
Servicios Personales	125,145,067
Materiales y Suministros	5,706,934
Servicios Generales	6,212,446
Total	137,064,447

Estimaciones, Depreciaciones, Deterioros, Obsolescencia y Amortizaciones

Concepto	2018
Estimaciones, Depreciaciones, Deterioros, Obsolescencia y Amortizaciones	63,129,136
Total	63,129,136

III) NOTAS AL ESTADO DE VARIACIONES EN LA HACIENDA PÚBLICA

Patrimonio

Concepto	2018
Saldo Neto en la Hacienda / Patrimonio	134,516,961
Total	134,516,961

IV) NOTAS AL ESTADO DE FLUJOS DE EFECTIVO

Efectivo y equivalentes

Concepto	2018	2017
Efectivo y Equivalentes al Efectivo al Inicio del Ejercicio	74,405,665	46,652,520
Efectivo y Equivalentes al Efectivo al Final del Ejercicio	21,661,873	74,405,665

Concepto	2018
Bienes Muebles	110,889,772
Total	110,889,772

Se requieren para el desarrollo de actividades administrativas y operativas propias de la Entidad, y así lograr el cumplimiento de sus objetivos.

Conceptos	2018	Dic 2017
Ahorro/Desahorro antes de rubros Extraordinarios	-14,699,123	-22,080,286
<i>Movimientos de partidas (o rubros) que no afectan al efectivo</i>		
Depreciación	0	7,937,193.97
Ahorro/Desahorro	-14,699,123	-30,017,480

V) **CONCILIACIÓN ENTRE LOS INGRESOS PRESUPUESTARIOS Y CONTABLES, ASÍ COMO ENTRE LOS EGRESOS PRESUPUESTARIOS Y LOS GASTOS CONTABLES**

Anexo 1.

b) NOTAS DE MEMORIA

Cuentas de Orden Contables

Corresponde al valor de bienes muebles e inmueble que se encuentran en comodato a favor de la Entidad y que es propiedad del Gobierno del Estado de Puebla, por un importe de \$10, 040,191.

Concepto	Importe
Contrato en comodato por bienes	10,040,191
Total	10,040,191

Cuentas de Orden Presupuestarias

Al 30 de Abril de 2018, la Entidad presenta las siguientes Cuentas de Orden Presupuestarias.

concepto	importe
Ley De Ingresos	
Ley de ingresos estimada	\$524,090,186
Ley de ingresos por ejecutar	\$401,724,862
Modificaciones a la ley de ingresos estimada	\$0.00
Ley de ingresos devengada	\$122,365,324
Ley de ingresos recaudada	\$89,390,418
Presupuesto De Egresos	
Presupuesto de egresos aprobado	\$524,090,186
Presupuesto de egresos por ejercer	\$380,424,711
Modificaciones al presupuesto de egresos aprobado	0
Presupuesto de egresos comprometido	\$143,665,476
Presupuesto de egresos devengado	\$143,665,476
Presupuesto de egresos ejercido	\$136,448,012
Presupuesto de egresos pagado	\$136,448,012

c) NOTAS DE GESTIÓN ADMINISTRATIVA

1. Introducción

Los Estados Financieros de esta Entidad, proveen de información financiera a los principales usuarios de la misma; a la Auditoría Superior del Estado de Puebla, a la Secretaría de la Contraloría del Estado de Puebla y a los ciudadanos.

El objetivo del presente documento es la revelación del contexto y de los aspectos económicos-financieros más relevantes que influyeron en las decisiones del período, y que deberán ser consideradas en la elaboración de los estados financieros para la mayor comprensión de los mismos y sus particularidades.

De esta manera, se informa y explica la respuesta de esta Entidad a las condiciones relacionadas con la información financiera del período del 1 de Enero al 30 de Abril de 2018 (se presenta de forma acumulada, tal y como lo requiere la Ley General de Contabilidad Gubernamental).

Información Contable

La información financiera presentada es emitida por el Sistema Automatizado de Administración y Contabilidad Gubernamental (SAACG.NET), mismo que fue aprobado por el Consejo de Armonización Contable del Estado de Puebla, con la finalidad de dar cumplimiento a lo establecido en la Ley General de Contabilidad Gubernamental.

Información Presupuestaria

El presupuesto de egresos es aprobado por la Junta de Gobierno, que es la máxima autoridad de la Entidad.

2. Panorama Económico y Financiero

La Entidad opera con recursos propios, derivados de la venta de servicios de seguridad y vigilancia a organismos públicos y privados. Además, genera rendimientos por cuentas de inversión a la vista (liquidan los intereses diariamente).

3. Autorización e Historia

La Corporación Auxiliar de Policía de Protección Ciudadana es un organismo público descentralizado del Gobierno del Estado y sectorizado a la Secretaría de Seguridad Pública creado el 28 de febrero de 2003.

Al momento de la creación contaba con una estructura de una Dirección General, dos Direcciones de Área, cinco Subdirecciones y diez Departamentos. En 2008 se crea una Subdirección y dos Departamentos. Para 2011 se crea una Dirección de Área, dos Subdirecciones y cuatro Departamentos, quedando una Dirección General, tres Direcciones de Área, siete Subdirecciones y dieciséis Departamentos. En 2017 se realizan modificaciones a la estructura orgánica existiendo una Dirección General y dos Dirección de Área.

4. Organización y Objeto Social

El objeto social y la principal actividad es prestar a las personas físicas y morales y entes públicos que lo soliciten, servicios de custodia consistentes en vigilancia a edificios, empresas, instituciones financieras, centros de esparcimientos educativos y comerciales, casas, unidades habitacionales, fraccionamientos, establecimientos públicos y privados y otros análogos mediante el pago por los servicios prestados.

5. Bases de Preparación de los Estados Financieros

Los estados financieros fueron emitidos por el sistema SAACG.NET, que cumple con las especificaciones establecidas en la Ley General de Contabilidad Gubernamental.

Además de la normatividad emitida por el CONAC, nos apegamos a otro tipo de normatividad supletoria como lo es el Manual de Normas y Lineamientos para el Ejercicio del Presupuesto de la Secretaría de Finanzas y Administración.

El sistema de contabilidad utilizado es el Sistema Automatizado de Administración y de Contabilidad Gubernamental (SAACG.NET), en su versión 1.8.0.2

6. Políticas de Contabilidad Significativas

Se estableció que la depreciación de los bienes muebles se realizará de forma anual por lo que al 31 de Diciembre de 2017 esta se ve reflejada.

a. Efectivo y Equivalentes de Efectivo

Para el mejor manejo y transparencia de los fondos asignados a las delegaciones de la Entidad, estos deben ser comprobados o en su caso reembolsados al cierre de cada mes.

b. Inversiones Financieras

La cuenta de inversiones mantiene en promedio reinversiones semanales, esto con la finalidad de obtener la mayor cantidad de rendimientos posibles. Es importante mencionar que se encuentra en moneda nacional.

c. Instrumentos financieros derivados

Al 30 de Abril de 2018 no se cuenta con instrumentos financieros derivados.

d. Bienes muebles y Inmuebles

Los activos fueron adquiridos del 01 de enero al 30 de Abril de 2018. Se aplicará la depreciación anual conforme a las tasas establecidas en la normatividad aplicable y al final del ejercicio.

7. Posición en Moneda Extranjera y Protección por Riesgo Cambiario

Al 30 de Abril de 2018, la Entidad no tiene activos, pasivos ni posiciones en moneda extranjera.

8. Reporte Analítico del Activo

Se presenta el Estado Financiero correspondiente.

9. Fideicomisos, Mandatos y Análogos

Al 30 de Abril de 2018, la Entidad no tiene fideicomisos ni mandatos.

10. Reporte de la Recaudación

En el mes de Abril se facturaron (netos) \$46, 032,994 y se cobraron \$37, 440,365 correspondientes a la prestación de servicios de seguridad y vigilancia, por el ejercicio fiscal 2018.

Información sobre la Deuda y el Reporte Analítico de la Deuda

Se presenta el Estado Financiero correspondiente.

11. Calificaciones otorgadas

Al 30 de Abril de 2018, la Entidad no ha sido sujeta a alguna calificación crediticia.

12. Eventos Posteriores al Cierre

Posterior al 30 de Abril de 2018, no hubo eventos relevantes que pudieran afectar económicamente a la Entidad.

13. Partes Relacionadas

No existen partes relacionadas que pudieran ejercer influencia significativa sobre la toma de decisiones financieras y operativas.

“Bajo protesta de decir verdad declaramos que los Estados Financieros y sus notas, son razonablemente correctos y son responsabilidad del emisor”



APOLO ÁNGEL DOMÍNGUEZ MOTOLINA
DIRECTOR GENERAL

MIGUEL CAMACHO LEZAMA
SUBDIRECTOR CONTABLE Y FINANCIERO



JORGE ALBERTO VÁZQUEZ RUIZ
DIRECTOR ADMINISTRATIVO

ANEXO 1



CORPORACIÓN AUXILIAR DE POLICÍA DE PROTECCIÓN CIUDADANA Puebla

Conciliación entre los Ingresos Presupuestarios y Contables
Correspondiente Del 01/ene/2018 al 30/abr/2018

Fecha y hora de Impresión | 14/may/2018 | 01:44 p.m.

Usu: usuario 4
Rep: rptConciliacionPresupuestal

1.-INGRESOS PRESUPUESTARIO			\$122,365,324.09
2. MÁS INGRESOS CONTABLES NO PRESUPUESTARIOS			\$0.00
3. MENOS INGRESOS PRESUPUESTARIOS NO CONTABLES			\$0.00
4. INGRESOS CONTABLES (4= 1 + 2 - 3)			\$122,365,324.09





CORPORACIÓN AUXILIAR DE POLICÍA DE PROTECCIÓN CIUDADANA Puebla

Conciliación entre los Egresos Presupuestarios y los Gastos Contables
Correspondiente Del 01/ene/2018 al 30/abr/2018

Fecha y hora de Impresión | 14/may/2018
01:44 p.m.

Usu: usuario 4
Rep: rptConciliacionPresupuestal

1.-TOTAL DE EGRESOS (PRESUPUESTARIOS)		\$143,665,475.69
2. MENOS EGRESOS PRESUPUESTARIOS NO CONTABLES		\$6,601,028.52
MOBILIARIO Y EQUIPO DE ADMINISTRACIÓN	\$34,800.00	
EQUIPO E INSTRUMENTAL MÉDICO Y DE LABORATORIO	\$32,970.53	
VEHÍCULOS Y EQUIPO DE TRANSPORTE	\$6,328,077.00	
MAQUINARIA, OTROS EQUIPOS Y HERRAMIENTAS	\$29,788.99	
ACTIVOS INTANGIBLES	\$175,392.00	
3. MÁS GASTOS CONTABLES NO PRESUPUESTALES		\$0.00
4. TOTAL DE GASTO CONTABLE (4= 1 - 2 + 3)		\$137,064,447.17



CORPORACIÓN AUXILIAR DE POLICÍA DE PROTECCIÓN CIUDADANA

Puebla

Estado Analítico del Activo

DEL 01/ene/2018 al 30/abr/2018

Concepto	Saldo Inicial 1	Cargos del periodo 2	Abonos del periodo 3	Saldo Final 4(1+2-3)	Variación del Periodo (4-1)
ACTIVO	\$195,098,110.25	\$530,941,510.24	\$581,403,339.88	\$144,636,280.61	-\$50,461,829.64
ACTIVO CIRCULANTE	\$126,580,126.85	\$523,707,973.92	\$579,652,938.98	\$70,635,161.79	-\$55,944,965.06
EFFECTIVO Y EQUIVALENTES	\$74,405,664.88	\$349,231,554.81	\$401,975,347.17	\$21,661,872.52	-\$52,743,792.36
DERECHOS A RECIBIR EFECTIVO O EQUIVALENTES	\$45,103,818.35	\$155,226,661.20	\$154,533,585.38	\$45,796,894.17	\$693,075.82
DERECHOS A RECIBIR BIENES O SERVICIOS	\$46,607.99	\$4,520,056.52	\$4,520,056.52	\$46,607.99	\$0.00
ALMACENES	\$7,024,035.63	\$14,729,701.39	\$18,623,949.91	\$3,129,787.11	-\$3,894,248.52
ACTIVO NO CIRCULANTE	\$68,517,983.40	\$7,233,536.32	\$1,750,400.90	\$74,001,118.82	\$5,483,135.42
BIENES INMUEBLES, INFRAESTRUCTURA Y CONSTRUCCIONES EN PROCESO	\$12,056,892.55	\$0.00	\$0.00	\$12,056,892.55	\$0.00
BIENES MUEBLES	\$104,464,135.73	\$6,425,636.52	\$0.00	\$110,889,772.25	\$6,425,636.52
ACTIVOS INTANGIBLES	\$161,472.00	\$175,392.00	\$0.00	\$336,864.00	\$175,392.00
DEPRECIACIÓN, DETERIORO Y AMORTIZACIÓN ACUMULADA DE BIENES	-\$63,129,135.63	\$0.00	\$0.00	-\$63,129,135.63	\$0.00
ESTIMACIÓN POR PÉRDIDA O DETERIORO DE ACTIVOS NO CIRCULANTES	\$14,964,618.75	\$632,507.80	\$1,750,400.90	\$13,846,725.65	-\$1,117,893.10

"Bajo protesta de decir verdad declaramos que los Estados Financieros y sus notas, son razonablemente correctos y son responsabilidad del emisor"

APOLO ANSEL DOMÍNGUEZ MOTOLINIA
DIRECTOR GENERAL

MIGUEL CAMACHO LEZAMA
SUBDIRECTOR CONTABLE Y FINANCIERO

JORGE ALBERTO VÁZQUEZ POJIZ
DIRECTOR ADMINISTRATIVO



CORPORACIÓN AUXILIAR DE POLICÍA DE PROTECCIÓN CIUDADANA
Puebla
Estado Analítico de la Deuda y Otros Pasivos
DEL 01/ene/2018 AL 30/abr/2018

Denominación de las Deudas	Moneda de Contratación	Institución o País Acreedor	Saldo Inicial del Periodo	Saldo Final del Periodo
DEUDA PÚBLICA				
Deuda Interna				
Corto Plazo				
Instituciones de Crédito	Peso	México	\$0.00	\$0.00
Títulos y Valores	Peso	México	\$0.00	\$0.00
Arrendamientos Financieros	Peso	México	\$0.00	\$0.00
Deuda Externa				
Organismos Financieros Internacionales				
Deuda Bilateral	Peso	México	\$0.00	\$0.00
Títulos y Valores	Peso	México	\$0.00	\$0.00
Arrendamientos Financieros	Peso	México	\$0.00	\$0.00
Subtotal Corto Plazo	Peso	México	\$0.00	\$0.00
Largo Plazo				
Deuda Interna				
Instituciones de Crédito	Peso	México	\$0.00	\$0.00
Títulos y Valores	Peso	México	\$0.00	\$0.00
Arrendamientos Financieros	Peso	México	\$0.00	\$0.00
Deuda Externa				
Organismos Financieros Internacionales				
Deuda Bilateral	Peso	México	\$0.00	\$0.00
Títulos y Valores	Peso	México	\$0.00	\$0.00
Arrendamientos Financieros	Peso	México	\$0.00	\$0.00
Subtotal Largo Plazo	Peso	México	\$0.00	\$0.00
Otros Pasivos				
Total Deuda y Otros Pasivos	Peso	México	\$41,850,347.41	\$10,119,319.12
Denominación de las Deudas	Peso	México	\$41,850,347.41	\$10,119,319.12
DEUDA PÚBLICA				

"Bajo protesta de decir verdad declaramos que los Estados Financieros y sus notas, son razonablemente correctos y son responsabilidad del emisor"


APOLO ANGEL DOMINGUEZ MOTOLINIA
DIRECTOR GENERAL


JORGE ALBERTO VÁZQUEZ RUIZ
DIRECTOR ADMINISTRATIVO


MIGUEL CAMACHO IBEZAMA
SUBDIRECTOR CONTABLE Y FINANCIERO



CORPORACIÓN AUXILIAR DE POLICÍA DE PROTECCIÓN CIUDADANA

Puebla

Estados de Resultados

DEL 01/abr/2018 al 30/abr/2018

	PERIODO	%	ACUMULADO	%
	1/abr al 30/abr/2018		01/ene al 30/abr/2018	
INGRESOS Y OTROS BENEFICIOS				
INGRESOS DE GESTIÓN	\$46,158,235.07	100.00 %	\$122,365,324.09	100.00 %
DERECHOS	\$46,032,993.69	99.72 %	\$121,892,972.58	99.61 %
PRODUCTOS DE TIPO CORRIENTE	\$125,241.38	0.27 %	\$472,351.51	0.38 %
PARTICIPACIONES, APORTACIONES, TRANSFERENCIAS, ASIGNACIONES, SUBSIDIOS Y OTRAS AYUDAS	\$0.00	0.00 %	\$0.00	0.00 %
OTROS INGRESOS Y BENEFICIOS	\$0.00	0.00 %	\$0.00	0.00 %
Total de Ingresos	\$46,158,235.07	100.00 %	\$122,365,324.09	100.00 %
GASTOS Y OTRAS PÉRDIDAS				
GASTOS DE FUNCIONAMIENTO	\$38,580,780.45	83.58 %	\$137,064,447.17	112.01 %
SERVICIOS PERSONALES	\$33,044,522.15	71.58 %	\$125,145,067.15	102.27 %
MATERIALES Y SUMINISTROS	\$4,040,381.19	8.75 %	\$5,706,933.67	4.66 %
SERVICIOS GENERALES	\$1,495,877.11	3.24 %	\$6,212,446.35	5.07 %
TRANSFERENCIAS, ASIGNACIONES, SUBSIDIOS Y OTRAS AYUDAS	\$0.00	0.00 %	\$0.00	0.00 %
PARTICIPACIONES Y APORTACIONES	\$0.00	0.00 %	\$0.00	0.00 %
INTERESES, COMISIONES Y OTROS GASTOS DE LA DEUDA PÚBLICA	\$0.00	0.00 %	\$0.00	0.00 %
OTROS GASTOS Y PÉRDIDAS EXTRAORDINARIAS	\$0.00	0.00 %	\$0.00	0.00 %
INVERSIÓN PÚBLICA	\$0.00	0.00 %	\$0.00	0.00 %
Total de Gastos y otras Perdidas	\$38,580,780.45	83.58 %	\$137,064,447.17	112.01 %
Ahorro / Desahorro Neto del Ejercicio	\$7,577,454.62	16.41 %	-\$14,699,123.08	-12.01 %

"Bajo protesta de decir verdad declaramos que los Estados Financieros y sus notas, son razonablemente correctos y son responsabilidad del emisor"


APOLO ÁNGEL DOMÍNGUEZ MOTOLINÍA
DIRECTOR GENERAL


JORGE ALBERTO VÁZQUEZ RUIZ
DIRECTOR ADMINISTRATIVO


MIGUEL CAMACHO LEZAMA
SUBDIRECTOR CONTABLE Y FINANCIERO



CORPORACIÓN AUXILIAR DE POLICÍA DE PROTECCIÓN CIUDADANA
Puebla
ESTADO DE ACTIVIDADES
Del 01/ene/2018 al 30/abr/2018

2018

INGRESOS Y OTROS BENEFICIOS	
INGRESOS DE GESTIÓN	\$122,365,324.09
DERECHOS	\$121,892,972.58
PRODUCTOS DE TIPO CORRIENTE *	\$472,351.51
PARTICIPACIONES, APORTACIONES, TRANSFERENCIAS, ASIGNACIONES, SUBSIDIOS Y OTRAS AYUDAS	\$0.00
OTROS INGRESOS Y BENEFICIOS	\$0.00
Total de Ingresos y Otros Beneficios	\$122,365,324.09
GASTOS Y OTRAS PÉRDIDAS	
GASTOS DE FUNCIONAMIENTO	\$137,064,447.17
SERVICIOS PERSONALES	\$125,145,067.15
MATERIALES Y SUMINISTROS	\$5,706,933.67
SERVICIOS GENERALES	\$6,212,446.35
TRANSFERENCIAS, ASIGNACIONES, SUBSIDIOS Y OTRAS AYUDAS	\$0.00
PARTICIPACIONES Y APORTACIONES	\$0.00
INTERESES, COMISIONES Y OTROS GASTOS DE LA DEUDA PÚBLICA	\$0.00
OTROS GASTOS Y PÉRDIDAS EXTRAORDINARIAS	\$0.00
ESTIMACIONES, DEPRECIACIONES, DETERIOROS, OBSOLESCENCIA Y AMORTIZACIONES	\$0.00
INVERSIÓN PÚBLICA	\$0.00
Total de Gastos y otras Pérdidas	\$137,064,447.17
Resultado del Ejercicio (Ahorro/Desahorro)	-\$14,699,123.08

*No se incluyen: Utilidades e Intereses. Por regla de presentación se revelan como Ingresos Financieros

"Bajo protesta de decir verdad declaramos que los Estados Financieros y sus notas, son razonablemente correctos y son responsabilidad del emisor"


APOLO ANGEL DOMÍNGUEZ MOTOLINIA
DIRECTOR GENERAL


JORGE ALBERTO YÁÑEZ RUIZ
DIRECTOR ADMINISTRATIVO


MIGUEL CAMACHO LEZAMA
SUBDIRECTOR CONTABLE Y FINANCIERO

N



CORPORACIÓN AUXILIAR DE POLICÍA DE PROTECCIÓN CIUDADANA
Puebla
ESTADO DE FLUJOS DE EFECTIVO
DEL 01/ene/2018 al 31/abr/2018

Concepto	2018	2017
FLUJOS DE EFECTIVO DE LAS ACTIVIDADES DE OPERACIÓN		
ORIGEN	\$89,390,417.57	\$597,594,040.63
DERECHOS	\$88,918,066.06	\$504,530,614.22
PRODUCTOS DE TIPO CORRIENTE	\$472,351.51	\$3,634,848.21
TRANSFERENCIAS, ASIGNACIONES, SUBSIDIOS Y OTRA AYUDAS	\$0.00	\$65,979,999.98
OTROS ORÍGENES DE OPERACIÓN	\$0.00	\$23,448,578.22
APLICACIÓN	\$137,341,203.41	\$555,948,973.83
SERVICIOS PERSONALES	\$125,145,067.15	\$425,411,928.24
MATERIALES Y SUMINISTROS	\$1,325,356.83	\$39,877,274.55
SERVICIOS GENERALES	\$5,184,581.65	\$90,659,771.04
OTRAS APLICACIONES DE OPERACIÓN	\$5,686,197.78	\$0.00
FLUJOS NETOS DE EFECTIVO POR ACTIVIDADES DE OPERACIÓN	-\$47,950,785.84	\$41,645,066.80
FLUJOS DE EFECTIVO DE LAS ACTIVIDADES DE INVERSIÓN		
APLICACIÓN	\$4,793,006.52	\$13,891,921.59
BIENES MUEBLES	\$4,617,614.52	\$13,730,449.59
OTRAS APLICACIONES DE INVERSIÓN	\$175,392.00	\$161,472.00
FLUJOS NETOS DE EFECTIVO POR ACTIVIDADES DE INVERSIÓN	-\$4,793,006.52	-\$13,891,921.59
FLUJO DE EFECTIVO DE LAS ACTIVIDADES DE FINANCIAMIENTO		
INCREMENTO/DISMINUCIÓN NETA EN EL EFECTIVO Y EQUIVALENTES AL EFECTIVO	-\$52,743,792.36	\$27,753,145.21
EFECTIVO Y EQUIVALENTES AL EFECTIVO AL INICIO DEL EJERCICIO	\$74,405,664.88	\$46,652,519.67
EFECTIVO Y EQUIVALENTES AL EFECTIVO AL FINAL DEL EJERCICIO	\$21,661,872.52	\$74,405,664.88

"Bajo protesta de decir verdad declaramos que los Estados Financieros y sus notas, son razonablemente correctos y son responsabilidad del emisor"


APOLO ÁNGEL DOMÍNGUEZ MOTOLINIA
DIRECTOR GENERAL


JORGE ALBERTO PAZQUEZ RUIZ
DIRECTOR ADMINISTRATIVO


MIGUEL CAMACHO LEZAMA
SUBDIRECTOR CONTABLE Y FINANCIERO



CORPORACIÓN AUXILIAR DE POLICÍA DE PROTECCIÓN CIUDADANA Puebla

Estado Analítico de Ingresos Presupuestales Del 01/ene/2018 Al 30/abr/2018

Fecha y hora de Impresión: 14/may/2018 10:42 a.m.

Usr: usuario 4
Rep: rptEstadoPresupuestalIngresosRB_CP

Rubros de los Ingresos	Ingreso					Diferencia (6=5-1)
	Estimado (1)	Ampliaciones / (Reducciones) (2)	Modificado (3=1+2)	Devengados (4)	Recaudado (5)	
INGRESOS DERIVADOS DE FINANCIAMIENTOS	\$0.00	\$0.00	\$0.00	\$0.00	\$0.00	0.00
IMPUESTOS	\$0.00	\$0.00	\$0.00	\$0.00	\$0.00	0.00
CUOTAS Y APORTACIONES DE SEGURIDAD SOCIAL	\$0.00	\$0.00	\$0.00	\$0.00	\$0.00	0.00
CONTRIBUCIONES DE MEJORAS	\$0.00	\$0.00	\$0.00	\$0.00	\$0.00	0.00
DERECHOS	\$521,118,772.72	\$0.00	\$521,118,772.72	\$121,892,972.58	\$88,918,066.06	-432,200,706.66
PRODUCTOS	\$2,971,413.70	\$0.00	\$2,971,413.70	\$472,351.51	\$472,351.51	-2,499,062.19
Corriente	\$2,971,413.70	\$0.00	\$2,971,413.70	\$472,351.51	\$472,351.51	-2,499,062.19
Capital	\$0.00	\$0.00	\$0.00	\$0.00	\$0.00	0.00
APROVECHAMIENTOS	\$0.00	\$0.00	\$0.00	\$0.00	\$0.00	0.00
Corriente	\$0.00	\$0.00	\$0.00	\$0.00	\$0.00	0.00
Capital	\$0.00	\$0.00	\$0.00	\$0.00	\$0.00	0.00
INGRESOS POR VENTAS DE BIENES	\$0.00	\$0.00	\$0.00	\$0.00	\$0.00	0.00
PARTICIPACIONES Y APORTACIONES	\$0.00	\$0.00	\$0.00	\$0.00	\$0.00	0.00
TRANSFERENCIAS, ASIGNACIONES, SUBSIDIOS Y OTRA AYUDAS	\$0.00	\$0.00	\$0.00	\$0.00	\$0.00	0.00
Total	\$524,090,186.42	\$0.00	\$524,090,186.42	\$122,365,324.09	\$89,390,417.57	-434,699,769.85

Estado Analítico de Ingresos por Fuente de Financiamiento	Ingreso					Diferencia (6=5-1)
	Estimado (1)	Ampliaciones / (Reducciones) (2)	Modificado (3=1+2)	Devengados (4)	Recaudado (5)	
INGRESOS del Gobierno	\$0.00	\$0.00	\$0.00	\$0.00	\$0.00	0.00
IMPUESTOS	\$0.00	\$0.00	\$0.00	\$0.00	\$0.00	0.00
CONTRIBUCIONES DE MEJORAS	\$0.00	\$0.00	\$0.00	\$0.00	\$0.00	0.00
DERECHOS	\$521,118,772.72	\$0.00	\$521,118,772.72	\$121,892,972.58	\$88,918,066.06	-432,200,706.66
PRODUCTOS	\$2,971,413.70	\$0.00	\$2,971,413.70	\$472,351.51	\$472,351.51	-2,499,062.19
Corriente	\$2,971,413.70	\$0.00	\$2,971,413.70	\$472,351.51	\$472,351.51	-2,499,062.19
Capital	\$0.00	\$0.00	\$0.00	\$0.00	\$0.00	0.00
APROVECHAMIENTOS	\$0.00	\$0.00	\$0.00	\$0.00	\$0.00	0.00
Corriente	\$0.00	\$0.00	\$0.00	\$0.00	\$0.00	0.00
Capital	\$0.00	\$0.00	\$0.00	\$0.00	\$0.00	0.00
PARTICIPACIONES Y APORTACIONES	\$0.00	\$0.00	\$0.00	\$0.00	\$0.00	0.00

Ingresos de Organismos y Empresas
 CUOTAS Y APORTACIONES DE SEGURIDAD SOCIAL
 INGRESOS POR VENTAS DE BIENES
 TRANSFERENCIAS, ASIGNACIONES, SUBSIDIOS Y OTRA AYUDA



CORPORACIÓN AUXILIAR DE POLICÍA DE PROTECCIÓN CIUDADANA
Puebla

Estado Analítico de Ingresos Presupuestales
Del 01/ene/2018 Al 30/abr/2018

Fecha y hora de Impresión: 14/may/2018 10:42 a.m.

Usu: usuario 4
Rep: rptEstadoPresupuestalIngresosRB_CP

Rubros de los Ingresos	Ingreso					Diferencia (6=5-1)
	Estimado (1)	Ampliaciones / (Reducciones) (2)	Modificado (3=1+2)	Devengados (4)	Recaudado (5)	

Ingresos Derivados de Financiamientos

INGRESOS DERIVADOS DE FINANCIAMIENTOS	\$0.00	\$0.00	\$0.00	\$0.00	\$0.00	0.00
Total	\$524,090,186.42	\$0.00	\$524,090,186.42	\$122,365,324.09	\$89,390,417.57	-434,699,768.85


APOLO ANGEL DOMÍNGUEZ MOTOLINÍA
DIRECTOR GENERAL


MIGUEL CAMACHO LEZAMA
SUBDIRECTOR CONTABLE Y FINANCIERO


JORGE ALBERTO VALDEVEZ RUIZ
DIRECTOR ADMINISTRATIVO



CORPORACIÓN AUXILIAR DE POLICÍA DE PROTECCIÓN CIUDADANA Puebla

Estado Analítico del Ejercicio Presupuestado de Egresos

Clasificación Administrativa

Del 01/ene/2018 Al 30/abr/2018

Fecha y hora de Impresión 14/may/2018 10:43 a.m.

Usu: usuario 4
Rep: rptEstadoPresupuestoEgresos_UA3

Ejercicio del Presupuesto	Egreso Aprobado	Ampliaciones / (Reducciones)	Egreso Modificado	Egreso Comprometido	Egreso Devengado	Egreso Ejercido	Egreso Pagado	Subejercicio
Sin Ramo/Dependencia								
DIRECCIÓN GENERAL	\$3,731,401.49	-\$60,300.86	\$3,671,100.63	\$1,066,243.42	\$1,066,243.42	\$1,048,095.42	\$1,048,095.42	\$2,604,857.21
DEPARTAMENTO DE PLANEACIÓN Y DESARROLLO INST	\$1,816,508.53	\$41,980.00	\$1,858,488.53	\$625,723.15	\$625,723.15	\$621,566.15	\$621,566.15	\$1,232,785.38
DEPARTAMENTO DE ANÁLISIS Y TRANSPARENCIA	\$1,410,572.50	\$0.00	\$1,410,572.50	\$322,701.48	\$322,701.48	\$319,996.48	\$319,996.48	\$1,087,871.02
DEPARTAMENTO JURÍDICO	\$1,667,622.38	\$27,840.00	\$1,695,462.38	\$573,828.27	\$573,828.27	\$569,901.27	\$569,901.27	\$1,121,634.11
SUBDIRECCIÓN MÉDICA	\$19,205,735.05	\$114,126.98	\$19,319,862.03	\$3,378,950.42	\$3,378,950.42	\$3,331,251.98	\$3,331,251.98	\$15,940,911.61
DIRECCIÓN OPERATIVA	\$54,985,882.81	-\$1,451,629.16	\$53,534,253.65	\$11,652,160.23	\$11,652,160.23	\$5,793,257.03	\$5,793,257.03	\$41,882,093.42
DEPARTAMENTO DE SUPERVISIÓN Y CAPACITACIÓN	\$969,015.44	\$1,569.60	\$970,605.04	\$233,964.31	\$233,964.31	\$232,403.31	\$232,403.31	\$736,640.73
SUBDIRECCIÓN OPERATIVA ÁREA METROPOLITANA	\$245,209,249.32	-\$132,598.03	\$245,076,691.29	\$64,727,698.16	\$64,727,698.16	\$64,265,160.16	\$64,265,160.16	\$180,348,993.13
SUBDIRECCIÓN OPERATIVA ÁREA FORÁNEA	\$3,411,720.04	\$0.00	\$3,411,720.04	\$223,552.74	\$223,552.74	\$221,897.74	\$221,897.74	\$3,188,167.30
DELEGACIÓN ATLIXCO	\$6,649,881.26	\$2,208.50	\$6,652,089.76	\$2,344,249.37	\$2,344,249.37	\$2,317,619.82	\$2,317,619.82	\$4,307,840.39
DELEGACIÓN HUAUCHINANGO	\$13,833,894.31	\$0.00	\$13,833,894.31	\$4,485,911.18	\$4,485,911.18	\$4,452,133.18	\$4,452,133.18	\$9,347,983.13
DELEGACIÓN ZÚCAR DE MATAMOROS	\$8,920,515.99	\$48,296.69	\$8,968,812.68	\$3,287,956.80	\$3,287,956.80	\$3,249,738.45	\$3,249,738.45	\$5,680,855.88
DELEGACIÓN ORIENTAL	\$15,706,369.27	\$10,775.26	\$15,717,144.53	\$4,770,015.78	\$4,770,015.78	\$4,732,353.78	\$4,732,353.78	\$10,947,128.75
DELEGACIÓN SAN MARTÍN TEXMELUCAN	\$14,492,039.36	\$15,602.21	\$14,507,641.57	\$4,911,741.41	\$4,911,741.41	\$4,875,592.41	\$4,875,592.41	\$9,595,900.16
DELEGACIÓN TEHUACÁN	\$26,784,943.10	\$23,133.35	\$26,808,076.45	\$9,038,931.51	\$9,038,931.51	\$8,970,455.51	\$8,970,455.51	\$17,769,144.94
DELEGACIÓN TEPEACA	\$30,281,884.42	\$1,495.92	\$30,283,380.34	\$10,235,028.10	\$10,235,028.10	\$10,157,754.10	\$10,157,754.10	\$20,048,352.24
DELEGACIÓN TEZUTLÁN	\$18,186,881.89	\$126,707.91	\$18,313,589.80	\$6,546,404.40	\$6,546,404.40	\$6,495,096.40	\$6,495,096.40	\$11,767,185.40
DELEGACIÓN ZACATLÁN	\$12,359,084.01	\$59,699.83	\$12,418,783.84	\$4,317,865.15	\$4,317,865.15	\$4,283,630.15	\$4,283,630.15	\$8,100,918.69
DIRECCIÓN ADMINISTRATIVA	\$3,900,181.21	\$21,747.60	\$3,921,928.81	\$1,140,152.76	\$1,140,152.76	\$1,132,129.76	\$1,132,129.76	\$2,781,776.05
SUBDIRECCIÓN DE FACTOR HUMANO	\$8,593,127.21	\$9,318.83	\$8,602,446.04	\$3,411,787.27	\$3,411,787.27	\$3,402,362.27	\$3,402,362.27	\$5,190,658.77
SUBDIRECCIÓN CONTABLE Y FINANCIERA	\$5,316,670.94	\$116,116.79	\$5,432,787.73	\$1,620,209.39	\$1,620,209.39	\$1,610,895.39	\$1,610,895.39	\$3,812,578.34
SUBDIRECCIÓN DE COMERCIALIZACIÓN	\$3,174,337.18	\$27,336.00	\$3,201,673.18	\$754,271.59	\$754,271.59	\$749,257.59	\$749,257.59	\$2,447,401.59
SUBDIRECCIÓN DE ATENCIÓN A USUARIOS E IMAGEN I	\$1,404,944.65	\$5,182.00	\$1,410,126.65	\$283,123.05	\$283,123.05	\$281,096.05	\$281,096.05	\$1,127,003.60
SUBDIRECCIÓN DE RECURSOS MATERIALES Y SERVICI	\$22,077,724.06	\$991,330.58	\$23,069,054.64	\$3,713,005.75	\$3,713,005.75	\$3,334,367.75	\$3,334,367.75	\$19,356,048.89
Sin Ramo/Dependencia	\$524,090,186.42	\$0.00	\$524,090,186.42	\$143,665,475.69	\$143,665,475.69	\$136,448,012.15	\$136,448,012.15	\$380,424,710.73
TOTAL FINAL	\$524,090,186.42	\$0.00	\$524,090,186.42	\$143,665,475.69	\$143,665,475.69	\$136,448,012.15	\$136,448,012.15	\$380,424,710.73



CORPORACIÓN AUXILIAR DE POLICÍA DE PROTECCIÓN CIUDADANA Puebla

Estado Analítico del Ejercicio Presupuesto de Egresos

Clasificación Administrativa

Usr: usuario 4
Rep: rptEstadoPresupuestoEgresos_UA3


Fecha y hora de Impresión | 14/may/2018 | 10:43 a.m.

Ejercicio del Presupuesto	Egreso Aprobado	Ampliaciones / Reducciones	Egreso Modificado	Egreso Comprometido	Egreso Devengado	Egreso Ejercido	Egreso Pagado	Subejercicio
---------------------------	-----------------	----------------------------	-------------------	---------------------	------------------	-----------------	---------------	--------------



APOLO ANGEL DOMINGUEZ MOTOLINIA
DIRECTOR GENERAL

MIGUEL CAMACHO LEZAMA
SUBDIRECTOR CONTABLE Y FINANCIERO



JORGE ALBERTO VAZQUEZ RUJIZ
DIRECTOR ADMINISTRATIVO



CORPORACIÓN AUXILIAR DE POLICÍA DE PROTECCIÓN CIUDADANA Puebla

Estado Analítico del Ejercicio Presupuesto de Egresos Clasificación Económica (por Tipo de Gasto)

Del 01/ene/2018 Al 30/abr/2018

Fecha y hora de Impresión 14/may/2018 10:43 a.m.

Usr: usuario 4
Rep: rptEstadoPresupuestoEgresos_CL2

Concepto	Egresos				Subejercicio
	Aprobado	Modificaciones / (Reducciones)	Modificado	Devengado	

1	Gasto Corriente	\$514,353,786.42	\$210,001.83	\$514,563,788.25	\$137,064,447.17	\$131,655,005.63	\$377,499,341.08
2	Gasto de Capital	\$9,736,400.00	-\$210,001.83	\$9,526,398.17	\$6,601,028.52	\$4,793,006.52	\$2,925,369.65
TOTAL		\$524,090,186.42	\$0.00	\$524,090,186.42	\$143,665,475.69	\$136,448,012.15	\$380,424,710.73


 APOLO ANGEL DOMINGUEZ MOTOLINIA
 DIRECTOR GENERAL


 JORGE ALBERTO VAZQUEZ RUIZ
 DIRECTOR ADMINISTRATIVO


 MIGUEL CAMACHO LEZAMA
 SUBDIRECTOR CONTABLE Y FINANCIERO



CORPORACIÓN AUXILIAR DE POLICÍA DE PROTECCIÓN CIUDADANA

Puebla

Estado Analítico del Ejercicio Presupuesto de Egresos Clasificación por Objeto del Gasto (Capítulo y Concepto)

Fecha y hora de Impresión | 14/may/2018 | 10:44 a.m.

Usu. usuario 4
Rep: rptEstadoPresupuestoEgresos_CP_CTO

Del 01/ener/2018 Al 30/abr/2018

Concepto	Egresos					
	Aprobado 1	Ampliaciones/ (Reducciones) 2	Modificado 3=(1+2)	Devengado 4	Pagado 5	Subejercicio 6=(3-4)
SERVICIOS PERSONALES	\$429,508,653.94	\$0.00	\$429,508,653.94	\$125,145,067.15	\$125,145,067.15	\$304,363,586.79
REMUNERACIONES AL PERSONAL DE CARÁCTER PERMANENTE	\$334,927,670.23	-\$391,621.24	\$334,536,048.99	\$106,099,536.22	\$106,099,536.22	\$228,436,512.77
REMUNERACION DE CARÁCTER EVENTUAL	\$1,936,844.65	\$0.00	\$1,936,844.65	\$504,442.17	\$504,442.17	\$1,432,402.48
REMUNERACIONES ADICIONALES Y ESPECIALES	\$64,863,769.17	\$248,476.86	\$65,112,246.03	\$10,327,204.29	\$10,327,204.29	\$54,785,041.74
SEGURIDAD SOCIAL	\$3,662,397.28	\$0.00	\$3,662,397.28	\$1,797,741.94	\$1,797,741.94	\$1,864,655.34
OTRAS PRESTACIONES SOCIALES Y ECONÓMICAS	\$4,472,112.95	\$143,144.38	\$4,615,257.33	\$1,172,586.70	\$1,172,586.70	\$3,442,670.63
PAGO DE ESTÍMULOS A SERVIDORES PÚBLICOS	\$19,645,859.66	\$0.00	\$19,645,859.66	\$5,243,555.83	\$5,243,555.83	\$14,402,303.83
MATERIALES Y SUMINISTROS	\$43,124,790.00	-\$27,659.48	\$43,097,130.52	\$5,706,933.67	\$1,325,356.83	\$37,390,196.85
MATERIALES DE ADMINISTRACIÓN, EMISIÓN DE DOCUMENTOS	\$1,904,130.00	\$36,683.85	\$1,940,813.85	\$49,139.61	\$49,139.61	\$1,891,674.24
ALIMENTOS Y UTENSILIOS	\$3,539,800.00	-\$10,202.89	\$3,529,597.11	\$612,624.72	\$568,451.92	\$2,916,972.39
MATERIALES Y ARTÍCULOS DE CONSTRUCCIÓN Y DE REPARACIÓN	\$666,820.00	\$21,256.97	\$688,076.97	\$38,574.71	\$38,574.71	\$649,502.26
PRODUCTOS QUÍMICOS, FARMACÉUTICOS Y DE LABORATORIO	\$4,644,000.00	\$4,036.26	\$4,648,036.26	\$86,912.61	\$60,144.97	\$4,561,123.65
COMBUSTIBLES, LUBRICANTES Y ADITIVOS	\$14,628,860.00	-\$117,188.49	\$14,511,671.51	\$4,563,077.70	\$548,554.50	\$9,948,593.81
VESTUARIO, BLANCOS, PRENDAS DE PROTECCIÓN Y ARTÍCULOS	\$15,000,000.00	\$17,993.12	\$15,017,993.12	\$19,588.96	\$19,588.96	\$14,998,404.16
HERRAMIENTAS, REFACCIONES Y ACCESORIOS MENORES	\$2,741,180.00	\$19,761.70	\$2,760,941.70	\$337,015.36	\$40,902.16	\$2,423,926.34
SERVICIOS GENERALES	\$41,720,342.48	\$237,661.31	\$41,958,003.79	\$6,212,446.35	\$5,184,581.65	\$35,745,557.44
SERVICIOS BÁSICOS	\$1,560,449.96	\$38,180.31	\$1,598,630.27	\$470,024.67	\$470,024.67	\$1,128,605.60
SERVICIOS DE ARRENDAMIENTO	\$432,312.50	\$91,079.97	\$523,392.47	\$22,118.89	\$22,118.89	\$501,273.58
SERVICIOS PROFESIONALES, CIENTÍFICOS, TÉCNICOS Y OTROS	\$5,704,048.40	\$46,400.00	\$5,750,448.40	\$217,958.73	\$206,358.73	\$5,532,489.67
SERVICIOS FINANCIEROS, BANCARIOS Y COMERCIALES	\$1,426,317.00	\$0.00	\$1,426,317.00	\$54,934.70	\$54,934.70	\$1,371,382.30
SERVICIOS DE INSTALACIÓN, REPARACIÓN, MANTENIMIENTO	\$10,308,249.56	\$33,473.01	\$10,341,722.57	\$823,816.69	\$763,612.69	\$9,517,905.88
SERVICIOS DE TRASLADO Y VIÁTICOS	\$715,700.00	\$598.00	\$716,298.00	\$57,929.51	\$57,929.51	\$658,368.49
SERVICIOS OFICIALES	\$35,000.00	\$3,989.00	\$39,989.00	\$10,480.08	\$10,480.08	\$29,508.92

APOLÓ ANGELO DOMÍNGUEZ MOTOLIMA
DIRECTOR GENERAL

MIGUEL CAMACHO LEZAMA
SUBDIRECTOR CONTABLE Y FINANCIERO

JORGE ALBERTO VAZQUEZ RUIZ
DIRECTOR ADMINISTRATIVO



CORPORACIÓN AUXILIAR DE POLICÍA DE PROTECCIÓN CIUDADANA
Puebla

Estado Analítico del Ejercicio Presupuesto de Egresos
Clasificación por Objeto del Gasto (Capítulo y Concepto)

Usr: usuario 4
Rep: rptEstadoPresupuestoEgresos_CP_CTO

Fecha y hora de Impresión: 14/may/2018 10:44 a.m.

Del 01/ene/2018 Al 30/abr/2018

Concepto	Egresos					Subejercicio 6 = (3 - 4)
	Aprobado 1	Ampliaciones / (Reducciones) 2	Modificado 3=(1+2)	Devengado 4	Pagado 5	
OTROS SERVICIOS GENERALES	\$21,537,265.06	\$23,941.02	\$21,561,206.08	\$4,555,183.08	\$3,599,122.38	\$17,006,023.00
BIENES MUEBLES, INMUEBLES E INTANGIBLES	\$9,736,400.00	-\$210,001.83	\$9,526,398.17	\$6,601,028.52	\$4,793,006.52	\$2,925,369.65
MOBILIARIO Y EQUIPO DE ADMINISTRACIÓN	\$863,500.00	\$34,800.00	\$898,300.00	\$34,800.00	\$34,800.00	\$863,500.00
MOBILIARIO Y EQUIPO EDUCACIONAL Y RECREATIVO	\$25,000.00	\$0.00	\$25,000.00	\$0.00	\$0.00	\$25,000.00
EQUIPO E INSTRUMENTAL MÉDICO Y DE LABORATORIO	\$300,000.00	\$32,970.53	\$332,970.53	\$32,970.53	\$32,970.53	\$300,000.00
VEHÍCULOS Y EQUIPO DE TRANSPORTE	\$6,000,000.00	-\$298,567.36	\$7,701,442.64	\$6,328,077.00	\$4,520,055.00	\$1,373,365.64
MAQUINARIA, OTROS EQUIPOS Y HERRAMIENTAS	\$150,000.00	\$15,393.00	\$165,393.00	\$29,788.99	\$29,788.99	\$135,604.01
ACTIVOS INTANGIBLES	\$397,900.00	\$5,392.00	\$403,292.00	\$175,392.00	\$175,392.00	\$227,900.00
Total del Gasto	\$524,090,186.42	\$0.00	\$524,090,186.42	\$143,665,475.69	\$136,448,012.15	\$380,424,710.73


APOLO ANGEL DOMINGUEZ MOTOLINIA
DIRECTOR GENERAL


MIGUEL CAMACHO LEZAMA
SUBDIRECTOR CONTABLE Y FINANCIERO


JORGE ALBERTO VAZQUEZ RUIZ
DIRECTOR ADMINISTRATIVO



CORPORACIÓN AUXILIAR DE POLICÍA DE PROTECCIÓN CIUDADANA Puebla

Estado Analítico del Ejercicio Presupuesto de Egresos Clasificación Funcional (Finalidad y Función)

Fecha y hora de Impresión | 14/may/2018 | 10:44 a.m.


Usu: usuario 4
Rep: rptEstadoPresupuestoEgresos_FN3

Del 01/ene/2018 Al 30/abr/2018

Concepto	Egresos					
	Aprobado 1	Ampliaciones / (Reducciones) 2	Modificado 3=(1+2)	Devengado 4	Pagado 5	Subejercicio 6 = (3 - 4)
GOBIERNO	\$524,090,186.42	\$0.00	\$524,090,186.42	\$143,665,475.69	\$136,448,012.15	\$380,424,710.73
ASUNTOS DE ORDEN PÚBLICO Y DE SEGURIDAD INTERIOR	\$524,090,186.42	\$0.00	\$524,090,186.42	\$143,665,475.69	\$136,448,012.15	\$380,424,710.73
Total del Gasto	\$524,090,186.42	\$0.00	\$524,090,186.42	\$143,665,475.69	\$136,448,012.15	\$380,424,710.73


APOLO ANGEL DOMINGUEZ MOTOLINIA
DIRECTOR GENERAL


MIGUEL CAMACHO LEZAMA
SUBDIRECTOR CONTABLE Y FINANCIERO


JORGE ALBERTO YAQUEZ RUIZ
DIRECTOR ADMINISTRATIVO



CORPORACIÓN AUXILIAR DE POLICÍA DE PROTECCIÓN CIUDADANA
Puebla

Endeudamiento Neto
Del 01/ene/2018 Al 30/abr/2018

Fecha y hora de Impresión | 14/may/2018
10:45 a.m.

Usr: usuario 4
Rep: rptEndeudamientoNeto

Identificación de Crédito o Instrumento	Contratación/Colocación	Amortización	Endeudamiento Neto
	A	B	C=A-B
Créditos Bancarios			
Total Créditos Bancarios	\$0.00	\$0.00	\$0.00
Otros Instrumentos de Deuda			
Total Otros Instrumentos de Deuda	\$0.00	\$0.00	\$0.00
Total	\$0.00	\$0.00	\$0.00

APOLO ANGEL DOMINGUEZ MOTOLINIA
DIRECTOR GENERAL

MIGUEL CAMACHO LEZAMA
SUBDIRECTOR CONTABLE Y FINANCIERO

JORGE ALBERTO VAZQUEZ RUIZ
DIRECTOR ADMINISTRATIVO



CORPORACIÓN AUXILIAR DE POLICÍA DE PROTECCIÓN CIUDADANA
Puebla

Intereses de la Deuda

Del 01/ene/2018 Al 30/abr/2018

Usu: usuario 4

Rep: rptInteresesdeLaDeuda

Fecha y hora de Impresión | 14/may/2018 10:45 a.m.

Identificación de Crédito o Instrumento	Devengado	Pagado
Créditos Bancarios		
Total de Intereses de Créditos Bancarios	\$0.00	\$0.00
Otros Instrumentos de Deuda		
Total de Intereses de Otros Instrumentos de Deuda	\$0.00	\$0.00

APOLO ANGEL DOMINGUEZ MOTOLINIA

DIRECTOR GENERAL

MIGUEL CAMACHO LEZAMA
SUBDIRECTOR CONTABLE Y FINANCIERO

JORGE ALBERTO VAZQUEZ RUIZ

DIRECTOR ADMINISTRATIVO



CORPORACIÓN AUXILIAR DE POLICÍA DE PROTECCIÓN CIUDADANA
Puebla

Indicadores de Postura Fiscal
del 01/ene/2018 al 30/abr/2018

Usu: usuario 4
Rep: rptIndicadoresPosturaFiscal

Fecha y hora de Impresión | 14/may/2018
10:46 a.m.

Concepto	Estimado	Devengado	Pagado
I. Ingresos Presupuestarios (I=1+2)	\$524,090,186.42	\$122,365,324.09	\$89,390,417.57
1. Ingresos del Gobierno de la Entidad Federativa	\$0.00	\$0.00	\$0.00
2. Ingresos del Sector Paraestatal	\$524,090,186.42	\$122,365,324.09	\$89,390,417.57
II. Egresos Presupuestarios (II=3+4)	\$524,090,186.42	\$143,665,475.69	\$136,448,012.15
3. Egresos del Gobierno de la Entidad Federativa	\$0.00	\$0.00	\$0.00
4. Egresos del Sector Paraestatal	\$524,090,186.42	\$143,665,475.69	\$136,448,012.15
III. Balance Presupuestario (Superávit o Déficit) (III = I - II)	\$0.00	-\$21,300,151.60	-\$47,057,594.58

Concepto	Estimado	Devengado	Pagado
III. Balance Presupuestario (Superávit o Déficit)	\$0.00	-\$21,300,151.60	-\$47,057,594.58
IV. Intereses, Comisiones y Gastos de la Deuda	\$0.00	\$0.00	\$0.00
V. Balance Primario (Superávit o Déficit) (V= III - IV)	\$0.00	-\$21,300,151.60	-\$47,057,594.58

Concepto	Estimado	Devengado	Pagado
A. Financiamiento	\$0.00	\$0.00	\$0.00
B. Amortización de la deuda	\$0.00	\$0.00	\$0.00
C. Endeudamiento o desendeudamiento (C = A - B)	\$0.00	\$0.00	\$0.00


APOLO ANGEL DOMINGUEZ MOTOLINIA
DIRECTOR GENERAL


MIGUEL CAMACHO LEZAMA
SUBDIRECTOR CONTABLE Y FINANCIERO


JORGE ALBERTO VAZQUEZ RUIZ
DIRECTOR ADMINISTRATIVO



CORPORACIÓN AUXILIAR DE POLICÍA DE PROTECCIÓN CIUDADANA

Puebla

Gasto por Categoría Programática

Del 01/ene/2018 Al 30/abr/2018

Lto 4

FladoPresupuestoEgresos_PC

Fecha y 14/may/2018

hora de Impresión 10:46 a.m.

Concepto	Egresos					Subejercicio 6 = (3 - 4)
	Aprobado 1	Ampliaciones / (Reducciones) 2	Modificado 3=(1+2)	Devengado 4	Pagado 5	

Projs

Deño de las Funciones

estación de Servicios Públicos
desempeño de las Funciones

\$524,090,186.42	\$0.00	\$524,090,186.42	\$143,665,475.69	\$136,448,012.15	\$380,424,710.73
\$524,090,186.42	\$0.00	\$524,090,186.42	\$143,665,475.69	\$136,448,012.15	\$380,424,710.73

Total del Gasto

\$524,090,186.42 \$0.00 \$524,090,186.42 \$143,665,475.69 \$136,448,012.15 \$380,424,710.73

APOLO ANGEL DOMINGUEZ MOTOLINIA

DIRECTOR GENERAL

MIGUEL CAMACHO LEZAMA

SUBDIRECTOR CONTABLE Y FINANCIERO

JORGE ALBERTO VAZQUEZ RUIZ

DIRECTOR ADMINISTRATIVO



SECRETARÍA
SEGURIDAD PÚBLICA
GOBIERNO DE PROGRESO

CORPORACIÓN AUXILIAR DE POLICÍA DE PROTECCIÓN CIUDADANA


Puebla

PROGRAMAS Y PROYECTOS DE INVERSIÓN

DEL 01 DE ENERO AL 30 DE ABRIL DE 2018



NO APLICA



APOLO ÁNGEL DOMÍNGUEZ MOTOLINÍA
DIRECTOR GENERAL



JORGE ALBERTO VÁZQUEZ RUIZ
DIRECTOR ADMINISTRATIVO



MIGUEL CAMACHO LEZAMA
SUBDIRECTOR CONTABLE Y FINANCIERO



CORPORACION AUXILIAR DE POLICIA DE PROTECCION CIUDADANA
Puebla
INDICADORES PARA RESULTADOS
AL 30/04/2018



GOBIERNO DE PROGRESO

INDICADORES				METAS				PRESUPUESTO (MILES DE PESOS)						
Programa	Presupuestario / Indicador	Nivel / Tipo 1/	Dimensión a Medir	Unidad de Medida	Aprobada	Modificada	Alcanzada	Alc./ Aprob.	Alc./ Modif.	Aprobado	Modificado	Devengado 2/	Dev. / Aprob.	Dev. / Modif.
	TOTAL DEL GASTO PROGRAMABLE EN LOS PROGRAMAS PRESUPUESTARIOS ASOCIADOS A INDICADORES													
	INDICADORES:													
	CAPACITACION CONTRATOS			PERSONA PIEZA						60.20	100.00			

1/ Sólo se reportará el tipo de indicador estratégico

2/ De conformidad con el artículo 52 de la Ley General de Contabilidad Gubernamental (LGCG), se considera como base de registro el Momento Contable del Devengado.

Fuente: Secretaría de Finanzas y Administración.

"Bajo protesta de decir verdad declaramos que los Estados Financieros y sus Notas son razonablemente correctos y responsabilidad del emisor"

NOTA : LOS INDICADORES DE RESULTADOS DEBIDO A NUESTRO DESARROLLO INSTITUCIONAL SE PRESENTAN EN FORMA ANUAL DE ACUERDO AL PROGRAMA PRESUPUESTARIO 2018.

APOLU ANGELO DOMINGUEZ MOTOLINIÁ,
 DIRECTOR GENERAL

FEDERICO SANCHEZ
 JEFE DEL DEPARTAMENTO DE
 PLANEACION Y
 DESARROLLO INSTITUCIONAL

JORGE ALBERTO VECHEZRUJ
 DIRECTOR ADMINISTRATIVO



**CORPORACIÓN AUXILIAR DE POLICÍA DE PROTECCIÓN CIUDADANA
Puebla**

**Estado de Origen y Aplicacion de Recursos
Del 01/ene/2018 al 30/abr/2018**

Usu: usuario 4
Rep: rptEstadoOrigenAplicacion

Fecha y hora de Impresión | 14/may/2018
10:47 a.m.

ORIGEN DE LOS RECURSOS

DERECHOS	\$121,892,972.58
PRODUCTOS DE TIPO CORRIENTE	\$472,351.51
Disminuciones del Activo	\$227,592,509.59
Incrementos del Pasivo	\$195,680,336.92
Incrementos del Patrimonio	\$166,367,463.39
TOTAL ORIGEN	\$712,005,633.99

APLICACIÓN DE LOS RECURSOS

SERVICIOS PERSONALES	\$125,145,067.15
MATERIALES Y SUMINISTROS	\$5,706,933.67
SERVICIOS GENERALES	\$6,212,446.35
Incrementos del Activo	\$350,566,917.68
Disminuciones del Pasivo	\$185,561,017.80
Disminuciones del Patrimonio	\$17,151,378.82
EXISTENCIA EN EFECTIVO Y EQUIVALENTES AL	\$21,661,872.52
TOTAL APLICACIÓN	\$712,005,633.99


APOLO ANGEL DOMINGUEZ MOTOLINIA

DIRECTOR GENERAL


MIGUEL CAMACHO LEZAMA

SUBDIRECTOR CONTABLE Y FINANCIERO


JORGE ALBERTO VAZQUEZ RUIZ

DIRECTOR ADMINISTRATIVO



Ubr vsusano.4
Rep: rptEstadoPresupuestoEgresos_PY_FF

Fecha y hora de Impresión: 14/may/2018 10:48 a m

CORPORACIÓN AUXILIAR DE POLICÍA DE PROTECCIÓN CIUDADANA Puebla

Estado del Ejercicio del Presupuesto por Proyecto/Proceso - Fuente Financiamiento Al 30/abr/2018

Objeto del Gasto	Proyecto/Proceso	Aprobado	Ampliaciones / (Reducciones)	Presupuesto Vigente	Comprometido	Presupuesto Disponible para Comprometer	Devengado	Comprometido No Devengado	Presupuesto Sin Devengar	Ejercido	Pagado	Cuentas por Pagar Deuda
101P	SEGURIDAD PUBLICA POLICIA AUXILIAR											
401	Ingresos Propios											
1000	SERVICIOS PERSONALES	\$429,508,653.94	\$0.00	\$429,508,653.94	\$125,145,067.15	\$304,363,586.79	\$125,145,067.15	\$0.00	\$304,363,586.79	\$125,145,067.15	\$125,145,067.15	\$0.00
1100	REMUNERACIONES AL PERSONAL DE CARÁCTER PER	\$334,927,670.23	-\$391,621.24	\$334,536,048.99	\$106,099,536.22	\$228,436,512.77	\$106,099,536.22	\$0.00	\$228,436,512.77	\$106,099,536.22	\$106,099,536.22	\$0.00
1130	Sueldos base al personal permanente	\$334,927,670.23	\$391,621.24	\$334,536,048.99	\$106,099,536.22	\$228,436,512.77	\$106,099,536.22	\$0.00	\$228,436,512.77	\$106,099,536.22	\$106,099,536.22	\$0.00
1132	Sueldo Base al Personal de Confianza	\$334,927,670.23	-\$391,621.24	\$334,536,048.99	\$106,099,536.22	\$228,436,512.77	\$106,099,536.22	\$0.00	\$228,436,512.77	\$106,099,536.22	\$106,099,536.22	\$0.00
1200	REMUNERACION DE CARÁCTER EVENTUAL	\$1,936,844.65	\$0.00	\$1,936,844.65	\$504,442.17	\$1,432,402.48	\$504,442.17	\$0.00	\$1,432,402.48	\$504,442.17	\$504,442.17	\$0.00
1210	Honorarios asimilables a salarios	\$1,936,844.65	\$0.00	\$1,936,844.65	\$504,442.17	\$1,432,402.48	\$504,442.17	\$0.00	\$1,432,402.48	\$504,442.17	\$504,442.17	\$0.00
1211	Honorarios asimilables a salarios	\$1,936,844.65	\$0.00	\$1,936,844.65	\$504,442.17	\$1,432,402.48	\$504,442.17	\$0.00	\$1,432,402.48	\$504,442.17	\$504,442.17	\$0.00
1300	REMUNERACIONES ADICIONALES Y ESPECIALES	\$64,863,769.17	\$248,476.86	\$65,112,246.03	\$10,327,204.29	\$54,785,041.74	\$10,327,204.29	\$0.00	\$54,785,041.74	\$10,327,204.29	\$10,327,204.29	\$0.00
1310	Primas por años de servicios efectivos prestados	\$9,422,535.30	\$0.00	\$9,422,535.30	\$3,410,397.00	\$6,012,138.30	\$3,410,397.00	\$0.00	\$6,012,138.30	\$3,410,397.00	\$3,410,397.00	\$0.00
1311	Primas por años de servicios efectivos prestados	\$9,422,535.30	\$0.00	\$9,422,535.30	\$3,410,397.00	\$6,012,138.30	\$3,410,397.00	\$0.00	\$6,012,138.30	\$3,410,397.00	\$3,410,397.00	\$0.00
1320	Primas de vacaciones, dominical y gratificación de fin de	\$51,268,587.85	\$248,476.86	\$51,517,064.71	\$5,257,106.71	\$46,259,958.00	\$5,257,106.71	\$0.00	\$46,259,958.00	\$5,257,106.71	\$5,257,106.71	\$0.00
1321	Primas de vacaciones y Dominical	\$51,268,587.85	\$0.00	\$51,268,587.85	\$5,008,890.47	\$46,259,697.38	\$5,008,890.47	\$0.00	\$46,259,697.38	\$5,008,890.47	\$5,008,890.47	\$0.00
1322	Gratificación de fin de año	\$0.00	\$248,476.86	\$248,476.86	\$248,216.24	\$260.62	\$248,216.24	\$0.00	\$260.62	\$248,216.24	\$248,216.24	\$0.00
1340	Compensaciones	\$4,172,646.02	\$0.00	\$4,172,646.02	\$1,659,700.58	\$2,512,945.44	\$1,659,700.58	\$0.00	\$2,512,945.44	\$1,659,700.58	\$1,659,700.58	\$0.00
1341	Compensaciones	\$4,172,646.02	\$0.00	\$4,172,646.02	\$1,659,700.58	\$2,512,945.44	\$1,659,700.58	\$0.00	\$2,512,945.44	\$1,659,700.58	\$1,659,700.58	\$0.00
1400	SEGURIDAD SOCIAL	\$3,662,397.28	\$0.00	\$3,662,397.28	\$1,797,741.94	\$1,864,655.34	\$1,797,741.94	\$0.00	\$1,864,655.34	\$1,797,741.94	\$1,797,741.94	\$0.00
1440	Aportaciones para seguros	\$3,662,397.28	\$0.00	\$3,662,397.28	\$1,797,741.94	\$1,864,655.34	\$1,797,741.94	\$0.00	\$1,864,655.34	\$1,797,741.94	\$1,797,741.94	\$0.00
1441	Aportaciones para seguros	\$3,662,397.28	\$0.00	\$3,662,397.28	\$1,797,741.94	\$1,864,655.34	\$1,797,741.94	\$0.00	\$1,864,655.34	\$1,797,741.94	\$1,797,741.94	\$0.00
1500	OTRAS PRESTACIONES SOCIALES Y ECONÓMICAS	\$4,472,112.95	\$143,144.38	\$4,615,257.33	\$1,172,586.70	\$3,442,670.63	\$1,172,586.70	\$0.00	\$3,442,670.63	\$1,172,586.70	\$1,172,586.70	\$0.00
1520	Indemnizaciones	\$2,867,604.43	\$143,144.38	\$3,010,748.81	\$945,446.07	\$2,065,302.74	\$945,446.07	\$0.00	\$2,065,302.74	\$945,446.07	\$945,446.07	\$0.00
1521	Indemnizaciones	\$2,867,604.43	\$143,144.38	\$3,010,748.81	\$945,446.07	\$2,065,302.74	\$945,446.07	\$0.00	\$2,065,302.74	\$945,446.07	\$945,446.07	\$0.00
1590	Otras prestaciones sociales y económicas	\$1,604,508.52	\$0.00	\$1,604,508.52	\$227,140.63	\$1,377,367.89	\$227,140.63	\$0.00	\$1,377,367.89	\$227,140.63	\$227,140.63	\$0.00
1591	Otras prestaciones sociales y económicas	\$1,604,508.52	\$0.00	\$1,604,508.52	\$227,140.63	\$1,377,367.89	\$227,140.63	\$0.00	\$1,377,367.89	\$227,140.63	\$227,140.63	\$0.00
1700	PAGO DE ESTÍMULOS A SERVIDORES PÚBLICOS	\$19,645,859.66	\$0.00	\$19,645,859.66	\$5,243,555.83	\$14,402,303.83	\$5,243,555.83	\$0.00	\$14,402,303.83	\$5,243,555.83	\$5,243,555.83	\$0.00
1710	Estímulos	\$19,645,859.66	\$0.00	\$19,645,859.66	\$5,243,555.83	\$14,402,303.83	\$5,243,555.83	\$0.00	\$14,402,303.83	\$5,243,555.83	\$5,243,555.83	\$0.00
1711	Estímulos	\$19,645,859.66	\$0.00	\$19,645,859.66	\$5,243,555.83	\$14,402,303.83	\$5,243,555.83	\$0.00	\$14,402,303.83	\$5,243,555.83	\$5,243,555.83	\$0.00
2000	MATERIALES Y SUMINISTROS	\$43,124,790.00	-\$27,659.48	\$43,097,130.52	\$5,706,933.67	\$37,390,196.85	\$5,706,933.67	\$0.00	\$37,390,196.85	\$5,706,933.67	\$5,706,933.67	\$4,381,576.84
2100	MATERIALES DE ADMINISTRACIÓN, EMISIÓN DE DOC	\$1,904,130.00	\$36,663.85	\$1,940,793.85	\$49,139.61	\$1,891,654.24	\$49,139.61	\$0.00	\$1,891,654.24	\$49,139.61	\$49,139.61	\$0.00
2110	Materiales, útiles y equipos menores de oficina	\$606,230.00	\$6,620.00	\$612,850.00	\$12,309.33	\$600,540.67	\$12,309.33	\$0.00	\$600,540.67	\$12,309.33	\$12,309.33	\$0.00
2111	Materiales, útiles y equipos menores de oficina	\$606,230.00	\$6,620.00	\$612,850.00	\$12,309.33	\$600,540.67	\$12,309.33	\$0.00	\$600,540.67	\$12,309.33	\$12,309.33	\$0.00



Utr_usuario 4
Rep: rptEstadoPresupuestoEgresos_PY_FF

CORPORACIÓN AUXILIAR DE POLICÍA DE PROTECCIÓN CIUDADANA Puebla

Estado del Ejercicio del Presupuesto por Proyecto/Proceso - Fuente Financiamiento Al 30/abril/2018

Fecha y hora de Impresión: 14/may/2018 10:48 a.m.

Objeto del Gasto	Proyecto/Proceso	Aprobado	Ampliaciones / (Reducciones)	Presupuesto Vigente	Comprometido	Presupuesto Disponible para Comprometer	Devengado	Comprometido No Devengado	Presupuesto Sin Devenegar	Ejercido	Pagado	Cuentas por Pagar Deuda
2120	Materiales y útiles de impresión y reproducción	\$0.00	\$28,197.50	\$28,197.50	\$28,197.00	\$0.50	\$28,197.00	\$0.00	\$0.50	\$28,197.00	\$28,197.00	\$0.00
2121	Materiales y útiles de impresión y reproducción	\$0.00	\$28,197.50	\$28,197.50	\$28,197.00	\$0.50	\$28,197.00	\$0.00	\$0.50	\$28,197.00	\$28,197.00	\$0.00
2140	Materiales, útiles y equipos menores de tecnologías de la	\$500,000.00	\$75.00	\$500,075.00	\$2,330.08	\$497,744.92	\$2,330.08	\$0.00	\$497,744.92	\$2,330.08	\$2,330.08	\$0.00
2141	Materiales, útiles y equipos menores de tecnologías de la	\$500,000.00	\$75.00	\$500,075.00	\$2,330.08	\$497,744.92	\$2,330.08	\$0.00	\$497,744.92	\$2,330.08	\$2,330.08	\$0.00
2160	Materiales de limpieza	\$417,700.00	\$1,118.55	\$418,818.55	\$5,630.40	\$413,188.15	\$5,630.40	\$0.00	\$413,188.15	\$5,630.40	\$5,630.40	\$0.00
2161	Materiales de limpieza	\$417,700.00	\$1,118.55	\$418,818.55	\$5,630.40	\$413,188.15	\$5,630.40	\$0.00	\$413,188.15	\$5,630.40	\$5,630.40	\$0.00
2170	Materiales y útiles de enseñanza	\$80,200.00	\$672.80	\$80,872.80	\$672.80	\$80,200.00	\$672.80	\$0.00	\$80,200.00	\$672.80	\$672.80	\$0.00
2171	Materiales y útiles de enseñanza	\$80,200.00	\$672.80	\$80,872.80	\$672.80	\$80,200.00	\$672.80	\$0.00	\$80,200.00	\$672.80	\$672.80	\$0.00
2180	Materiales para el registro e identificación de bienes y per	\$300,000.00	\$0.00	\$300,000.00	\$0.00	\$300,000.00	\$0.00	\$0.00	\$300,000.00	\$0.00	\$0.00	\$0.00
2181	Materiales para el registro e identificación de bienes y per	\$300,000.00	\$0.00	\$300,000.00	\$0.00	\$300,000.00	\$0.00	\$0.00	\$300,000.00	\$0.00	\$0.00	\$0.00
2200	ALIMENTOS Y UTENSILIOS	\$3,539,800.00	-\$10,202.89	\$3,529,597.11	\$612,624.72	\$2,916,972.39	\$612,624.72	\$0.00	\$2,916,972.39	\$568,451.92	\$568,451.92	\$44,172.80
2210	Productos alimenticios para personas	\$3,474,000.00	-\$14,278.89	\$3,459,721.11	\$603,014.20	\$2,856,706.91	\$603,014.20	\$0.00	\$2,856,706.91	\$558,841.40	\$558,841.40	\$44,172.80
2211	Productos alimenticios para personas	\$3,474,000.00	-\$14,278.89	\$3,459,721.11	\$603,014.20	\$2,856,706.91	\$603,014.20	\$0.00	\$2,856,706.91	\$558,841.40	\$558,841.40	\$44,172.80
2230	Utensilios para el servicio de alimentación	\$65,800.00	\$4,076.00	\$69,876.00	\$9,610.52	\$60,265.48	\$9,610.52	\$0.00	\$60,265.48	\$9,610.52	\$9,610.52	\$0.00
2231	Utensilios para el servicio de alimentación	\$65,800.00	\$4,076.00	\$69,876.00	\$9,610.52	\$60,265.48	\$9,610.52	\$0.00	\$60,265.48	\$9,610.52	\$9,610.52	\$0.00
2400	MATERIALES Y ARTICULOS DE CONSTRUCCION Y DE	\$666,820.00	\$21,256.97	\$688,076.97	\$38,574.71	\$649,502.26	\$38,574.71	\$0.00	\$649,502.26	\$38,574.71	\$38,574.71	\$0.00
2460	Materiales eléctricos y electrónico	\$398,850.00	\$170.30	\$399,020.30	\$4,356.00	\$394,664.30	\$4,356.00	\$0.00	\$394,664.30	\$4,356.00	\$4,356.00	\$0.00
2461	Materiales eléctricos y electrónico	\$398,850.00	\$170.30	\$399,020.30	\$4,356.00	\$394,664.30	\$4,356.00	\$0.00	\$394,664.30	\$4,356.00	\$4,356.00	\$0.00
2470	Artículos metálicos para la construcción	\$0.00	\$296.41	\$296.41	\$136.32	\$160.09	\$136.32	\$0.00	\$160.09	\$136.32	\$136.32	\$0.00
2471	Artículos metálicos para la construcción	\$0.00	\$296.41	\$296.41	\$136.32	\$160.09	\$136.32	\$0.00	\$160.09	\$136.32	\$136.32	\$0.00
2480	Materiales complementarios	\$104,700.00	\$128.26	\$104,828.26	\$145.25	\$104,683.01	\$145.25	\$0.00	\$104,683.01	\$145.25	\$145.25	\$0.00
2481	Materiales complementarios	\$104,700.00	\$128.26	\$104,828.26	\$145.25	\$104,683.01	\$145.25	\$0.00	\$104,683.01	\$145.25	\$145.25	\$0.00
2490	Otros materiales y artículos de construcción y reparación	\$163,270.00	\$20,662.00	\$183,932.00	\$33,937.14	\$149,994.86	\$33,937.14	\$0.00	\$149,994.86	\$33,937.14	\$33,937.14	\$0.00
2491	Otros materiales y artículos de construcción y reparación	\$163,270.00	\$20,662.00	\$183,932.00	\$33,937.14	\$149,994.86	\$33,937.14	\$0.00	\$149,994.86	\$33,937.14	\$33,937.14	\$0.00
2500	PRODUCTOS QUÍMICOS, FARMACÉUTICOS Y DE LABO	\$4,644,000.00	\$4,036.26	\$4,648,036.26	\$86,912.61	\$4,561,123.65	\$86,912.61	\$0.00	\$4,561,123.65	\$60,144.97	\$60,144.97	\$26,767.64
2530	Medicinas y productos farmacéuticos	\$3,533,800.00	\$270.89	\$3,534,070.89	\$54,648.36	\$3,479,422.53	\$54,648.36	\$0.00	\$3,479,422.53	\$52,948.62	\$52,948.62	\$1,699.74
2531	Medicinas y productos farmacéuticos	\$3,533,800.00	\$270.89	\$3,534,070.89	\$54,648.36	\$3,479,422.53	\$54,648.36	\$0.00	\$3,479,422.53	\$52,948.62	\$52,948.62	\$1,699.74
2540	Materiales, accesorios y suministros médicos	\$1,110,200.00	\$1,297.37	\$1,111,497.37	\$29,796.78	\$1,081,700.59	\$29,796.78	\$0.00	\$1,081,700.59	\$4,728.88	\$4,728.88	\$25,067.90
2541	Materiales, accesorios y suministros médicos	\$1,110,200.00	\$1,297.37	\$1,111,497.37	\$29,796.78	\$1,081,700.59	\$29,796.78	\$0.00	\$1,081,700.59	\$4,728.88	\$4,728.88	\$25,067.90
2550	Materiales, accesorios y suministros de laboratorio	\$0.00	\$1,070.69	\$1,070.69	\$1,070.68	\$0.01	\$1,070.68	\$0.00	\$0.01	\$1,070.68	\$1,070.68	\$0.00
2551	Materiales, accesorios y suministros de laboratorio	\$0.00	\$1,070.69	\$1,070.69	\$1,070.68	\$0.01	\$1,070.68	\$0.00	\$0.01	\$1,070.68	\$1,070.68	\$0.00
2560	Fibras sintéticas, hules, plásticos y derivados	\$0.00	\$1,397.31	\$1,397.31	\$1,396.79	\$0.52	\$1,396.79	\$0.00	\$0.52	\$1,396.79	\$1,396.79	\$0.00
2561	Fibras sintéticas, hules, plásticos y derivados	\$0.00	\$1,397.31	\$1,397.31	\$1,396.79	\$0.52	\$1,396.79	\$0.00	\$0.52	\$1,396.79	\$1,396.79	\$0.00

CORPORACIÓN AUXILIAR DE POLICÍA DE PROTECCIÓN CIUDADANA
Puebla

Estado del Ejercicio del Presupuesto por Proyecto/Proceso - Fuente Financiamiento Al 30/abr/2018



Ufr usuario 4
 Rep: rptEstadoPresupuestoEjecutivo.PY

Fecha y hora de impresión: 14/may/2018
 10:48 a.m.

Objeto del Gasto	Aprobado	Ampliaciones / (Reducciones)	Presupuesto Vigente	Presupuesto Disponible para		Devengado	Comprometido No Devengado	Presupuesto Sin Devengar	Ejercido	Pagado	Cuentas por Pagar Deuda
				Comprometido	Comprometer						
2600 COMBUSTIBLES, LUBRICANTES Y ADITIVOS	\$14,628,860.00	-\$117,188	\$14,511,671.51	\$4,563,077.70	\$9,948,593.81	\$4,563,077.70	\$0.00	\$9,948,593.81	\$548,554.50	\$548,554.50	\$4,014,523.20
2610 Combustibles, lubricantes y aditivos	\$14,628,860.00	-\$117,188.49	\$14,511,671.51	\$4,563,077.70	\$9,948,593.81	\$4,563,077.70	\$0.00	\$9,948,593.81	\$548,554.50	\$548,554.50	\$4,014,523.20
2611 Combustibles	\$0.00	\$5,008,106	\$5,008,106.01	\$4,506,041.02	\$500,064.99	\$4,506,041.02	\$0.00	\$500,064.99	\$506,041.02	\$506,041.02	\$4,000,000.00
2612 Lubricantes y Aditivos	\$14,628,860.00	-\$5,125,294	\$9,503,565.50	\$55,036.68	\$9,448,528.82	\$55,036.68	\$0.00	\$9,448,528.82	\$40,513.48	\$40,513.48	\$14,523.20
2700 VESTUARIO, BLANCOS, PRENDAS DE PROTECCIÓN Y	\$15,000,000.00	\$17,993.12	\$15,017,993.12	\$19,588.96	\$14,998,404.16	\$19,588.96	\$0.00	\$14,998,404.16	\$19,588.96	\$19,588.96	\$0.00
2710 Vestuario y uniformes	\$15,000,000.00	\$2,612.00	\$15,002,612.00	\$4,567.18	\$14,998,044.82	\$4,567.18	\$0.00	\$14,998,044.82	\$4,567.18	\$4,567.18	\$0.00
2711 Vestuario y uniformes	\$15,000,000.00	\$2,612.00	\$15,002,612.00	\$4,567.18	\$14,998,044.82	\$4,567.18	\$0.00	\$14,998,044.82	\$4,567.18	\$4,567.18	\$0.00
2720 Prendas de seguridad y protección personal	\$0.00	\$14,491.00	\$14,491.00	\$14,420.78	\$70.22	\$14,420.78	\$0.00	\$70.22	\$14,420.78	\$14,420.78	\$0.00
2721 Prendas de seguridad y protección personal	\$0.00	\$14,491.00	\$14,491.00	\$14,420.78	\$70.22	\$14,420.78	\$0.00	\$70.22	\$14,420.78	\$14,420.78	\$0.00
2740 Productos textiles	\$0.00	\$390.12	\$390.12	\$0.01	\$0.01	\$390.11	\$0.00	\$0.01	\$390.11	\$390.11	\$0.00
2741 Productos textiles	\$0.00	\$390.12	\$390.12	\$390.11	\$0.01	\$390.11	\$0.00	\$0.01	\$390.11	\$390.11	\$0.00
2750 Blancos y otros productos textiles, excepto prendas de ve	\$0.00	\$500.00	\$500.00	\$210.89	\$289.11	\$210.89	\$0.00	\$289.11	\$210.89	\$210.89	\$0.00
2751 Blancos y otros productos textiles, excepto prendas de ve	\$0.00	\$500.00	\$500.00	\$210.89	\$289.11	\$210.89	\$0.00	\$289.11	\$210.89	\$210.89	\$0.00
2900 HERRAMIENTAS, REFACCIONES Y ACCESORIOS MEN	\$2,741,180.00	\$19,761.70	\$2,760,941.70	\$337,015.36	\$2,423,926.34	\$337,015.36	\$0.00	\$2,423,926.34	\$40,902.16	\$40,902.16	\$296,113.20
2910 Herramientas menores	\$205,250.00	\$12,663.06	\$217,913.06	\$19,613.80	\$198,299.26	\$19,613.80	\$0.00	\$198,299.26	\$19,613.80	\$19,613.80	\$0.00
2911 Herramientas manuales	\$205,250.00	\$12,663.06	\$217,913.06	\$19,613.80	\$198,299.26	\$19,613.80	\$0.00	\$198,299.26	\$19,613.80	\$19,613.80	\$0.00
2920 Refacciones y accesorios menores de edificios	\$4,850.00	\$1,464.20	\$6,314.20	\$1,509.19	\$4,805.01	\$1,509.19	\$0.00	\$4,805.01	\$1,509.19	\$1,509.19	\$0.00
2921 Refacciones y accesorios menores de edificios	\$4,850.00	\$1,464.20	\$6,314.20	\$1,509.19	\$4,805.01	\$1,509.19	\$0.00	\$4,805.01	\$1,509.19	\$1,509.19	\$0.00
2930 Refacciones y accesorios menores de mobiliario y equipo	\$0.00	\$2,500.00	\$2,500.00	\$350.01	\$2,149.99	\$350.01	\$0.00	\$2,149.99	\$350.01	\$350.01	\$0.00
2931 Refacciones y accesorios menores de mobiliario y equipo	\$0.00	\$2,500.00	\$2,500.00	\$350.01	\$2,149.99	\$350.01	\$0.00	\$2,149.99	\$350.01	\$350.01	\$0.00
2940 Refacciones y accesorios menores de equipo de cómput	\$3,900.00	\$2,824.40	\$6,724.40	\$3,384.39	\$3,340.01	\$3,384.39	\$0.00	\$3,340.01	\$959.99	\$959.99	\$2,424.40
2941 Refacciones y accesorios menores de equipo de cómput	\$3,900.00	\$2,824.40	\$6,724.40	\$3,384.39	\$3,340.01	\$3,384.39	\$0.00	\$3,340.01	\$959.99	\$959.99	\$2,424.40
2950 Refacciones y accesorios menores de equipo e instrum	\$2,000.00	\$0.00	\$2,000.00	\$0.00	\$2,000.00	\$0.00	\$0.00	\$2,000.00	\$0.00	\$0.00	\$0.00
2951 Refacciones y accesorios menores de equipo e instrum	\$2,000.00	\$0.00	\$2,000.00	\$0.00	\$2,000.00	\$0.00	\$0.00	\$2,000.00	\$0.00	\$0.00	\$0.00
2960 Refacciones y accesorios menores de equipo de transpor	\$1,024,180.00	\$310.04	\$1,024,490.04	\$312,157.97	\$712,332.07	\$312,157.97	\$0.00	\$712,332.07	\$18,469.17	\$18,469.17	\$293,688.80
2961 Refacciones y accesorios menores de equipo de transpor	\$1,024,180.00	\$310.04	\$1,024,490.04	\$312,157.97	\$712,332.07	\$312,157.97	\$0.00	\$712,332.07	\$18,469.17	\$18,469.17	\$293,688.80
2970 Refacciones y accesorios menores de equipo de defensa	\$1,500,000.00	\$0.00	\$1,500,000.00	\$0.00	\$1,500,000.00	\$0.00	\$0.00	\$1,500,000.00	\$0.00	\$0.00	\$0.00
2971 Refacciones y accesorios menores de equipo de defensa	\$1,500,000.00	\$0.00	\$1,500,000.00	\$0.00	\$1,500,000.00	\$0.00	\$0.00	\$1,500,000.00	\$0.00	\$0.00	\$0.00
2980 Refacciones y accesorios menores otros bienes muebles	\$1,000.00	\$0.00	\$1,000.00	\$0.00	\$1,000.00	\$0.00	\$0.00	\$1,000.00	\$0.00	\$0.00	\$0.00
2991 Refacciones y accesorios menores otros bienes muebles	\$1,000.00	\$0.00	\$1,000.00	\$0.00	\$1,000.00	\$0.00	\$0.00	\$1,000.00	\$0.00	\$0.00	\$0.00
3000 SERVICIOS GENERALES	\$41,720,342.48	\$237,661.31	\$41,958,003.79	\$6,212,446.35	\$35,745,557.44	\$6,212,446.35	\$0.00	\$35,745,557.44	\$5,184,581.65	\$5,184,581.65	\$1,027,864.70
3100 SERVICIOS BASICOS	\$1,560,449.96	\$38,180.31	\$1,598,630.27	\$470,024.67	\$1,128,605.60	\$470,024.67	\$0.00	\$1,128,605.60	\$470,024.67	\$470,024.67	\$0.00
3110 Energía eléctrica	\$581,024.52	\$541.00	\$581,565.52	\$141,699.00	\$439,866.52	\$141,699.00	\$0.00	\$439,866.52	\$141,699.00	\$141,699.00	\$0.00



Ur: usuario 4
 Rep: rptEstadoPresupuestoEgresos_PV_FF

CORPORACIÓN AUXILIAR DE POLICÍA DE PROTECCIÓN CIUDADANA Puebla

Estado del Ejercicio del Presupuesto por Proyecto/Proceso - Fuente Financiamiento Al 30/abr/2018

Fecha y hora de Impresión: 14/may/2018
 10:48 a.m

Objeto del Gasto	Aprobado	Ampliaciones / (Reducciones)	Presupuesto Vigente	Presupuesto Disponible para Comprometer		Devengado	Comprometido No Devengado	Presupuesto Sin Devengar	Ejercido	Pagado	Cuentas por Pagar Deuda
				Comprometido	Comprometer						
3111 Energía eléctrica	\$581,024.52	\$541.00	\$581,565.52	\$141,699.00	\$439,866.52	\$141,699.00	\$0.00	\$439,866.52	\$141,699.00	\$141,699.00	\$0.00
3120 Gas	\$61,700.00	\$19,757.54	\$81,457.54	\$40,744.27	\$40,713.27	\$40,744.27	\$0.00	\$40,713.27	\$40,744.27	\$40,744.27	\$0.00
3121 Gas	\$61,700.00	\$19,757.54	\$81,457.54	\$40,744.27	\$40,713.27	\$40,744.27	\$0.00	\$40,713.27	\$40,744.27	\$40,744.27	\$0.00
3130 Agua	\$84,200.00	\$0.00	\$84,200.00	\$23,011.45	\$61,188.55	\$23,011.45	\$0.00	\$61,188.55	\$23,011.45	\$23,011.45	\$0.00
3131 Agua	\$84,200.00	\$0.00	\$84,200.00	\$23,011.45	\$61,188.55	\$23,011.45	\$0.00	\$61,188.55	\$23,011.45	\$23,011.45	\$0.00
3140 Telefonía tradicional	\$436,753.56	\$0.00	\$436,753.56	\$140,727.78	\$296,025.78	\$140,727.78	\$0.00	\$296,025.78	\$140,727.78	\$140,727.78	\$0.00
3141 Telefonía tradicional	\$436,753.56	\$0.00	\$436,753.56	\$140,727.78	\$296,025.78	\$140,727.78	\$0.00	\$296,025.78	\$140,727.78	\$140,727.78	\$0.00
3150 Telefonía celular	\$245,534.76	\$5,182.00	\$250,716.76	\$75,019.48	\$175,697.28	\$75,019.48	\$0.00	\$175,697.28	\$75,019.48	\$75,019.48	\$0.00
3151 Telefonía celular	\$245,534.76	\$5,182.00	\$250,716.76	\$75,019.48	\$175,697.28	\$75,019.48	\$0.00	\$175,697.28	\$75,019.48	\$75,019.48	\$0.00
3170 Servicios de acceso de Internet, redes y procesamiento d	\$151,237.12	\$5,318.60	\$156,555.72	\$43,198.60	\$113,357.12	\$43,198.60	\$0.00	\$113,357.12	\$43,198.60	\$43,198.60	\$0.00
3171 Servicios de acceso de Internet, redes y procesamiento d	\$151,237.12	\$5,318.60	\$156,555.72	\$43,198.60	\$113,357.12	\$43,198.60	\$0.00	\$113,357.12	\$43,198.60	\$43,198.60	\$0.00
3180 Servicios postales y telegráficos	\$0.00	\$152.00	\$152.00	\$151.00	\$1.00	\$151.00	\$0.00	\$1.00	\$151.00	\$151.00	\$0.00
3181 Servicios postales y telegráficos	\$0.00	\$152.00	\$152.00	\$151.00	\$1.00	\$151.00	\$0.00	\$1.00	\$151.00	\$151.00	\$0.00
3190 Servicios integrales y otros servicios	\$0.00	\$7,229.17	\$7,229.17	\$5,473.09	\$1,756.08	\$5,473.09	\$0.00	\$1,756.08	\$5,473.09	\$5,473.09	\$0.00
3191 Servicios integrales y otros servicios	\$0.00	\$7,229.17	\$7,229.17	\$5,473.09	\$1,756.08	\$5,473.09	\$0.00	\$1,756.08	\$5,473.09	\$5,473.09	\$0.00
3200 SERVICIOS DE ARRENDAMIENTO	\$432,312.50	\$91,079.97	\$523,392.47	\$22,118.89	\$501,273.58	\$22,118.89	\$0.00	\$501,273.58	\$22,118.89	\$22,118.89	\$0.00
3220 Arrendamiento de mobiliario y equipo de administración, i	\$0.00	\$75,303.47	\$75,303.47	\$0.00	\$75,303.47	\$0.00	\$0.00	\$75,303.47	\$0.00	\$0.00	\$0.00
3231 Arrendamiento de mobiliario y equipo de administración, i	\$0.00	\$75,303.47	\$75,303.47	\$0.00	\$75,303.47	\$0.00	\$0.00	\$75,303.47	\$0.00	\$0.00	\$0.00
3240 Arrendamiento de equipo e instrumental médico y de labo	\$432,312.50	\$0.00	\$432,312.50	\$6,342.89	\$425,969.61	\$6,342.89	\$0.00	\$425,969.61	\$6,342.89	\$6,342.89	\$0.00
3241 Arrendamiento de equipo e instrumental médico y de labo	\$432,312.50	\$0.00	\$432,312.50	\$6,342.89	\$425,969.61	\$6,342.89	\$0.00	\$425,969.61	\$6,342.89	\$6,342.89	\$0.00
3290 Otros arrendamientos	\$0.00	\$15,776.50	\$15,776.50	\$15,776.50	\$0.50	\$15,776.00	\$0.00	\$0.50	\$15,776.00	\$15,776.00	\$0.00
3291 Otros arrendamientos	\$0.00	\$15,776.50	\$15,776.50	\$15,776.50	\$0.50	\$15,776.00	\$0.00	\$0.50	\$15,776.00	\$15,776.00	\$0.00
3300 SERVICIOS PROFESIONALES, CIENTÍFICOS, TÉCNIC	\$5,704,048.40	\$46,400.00	\$5,750,448.40	\$217,958.73	\$5,532,489.67	\$217,958.73	\$0.00	\$5,532,489.67	\$206,358.73	\$206,358.73	\$11,600.00
3310 Servicios legales, de contabilidad, auditoría y relacionado	\$128,751.00	\$27,840.00	\$156,591.00	\$27,840.00	\$128,751.00	\$27,840.00	\$0.00	\$128,751.00	\$27,840.00	\$27,840.00	\$0.00
3311 Servicios legales, de contabilidad, auditoría y relacionado	\$128,751.00	\$27,840.00	\$156,591.00	\$27,840.00	\$128,751.00	\$27,840.00	\$0.00	\$128,751.00	\$27,840.00	\$27,840.00	\$0.00
3330 Servicios de consultoría administrativa, procesos, técnica	\$614,650.00	\$0.00	\$614,650.00	\$0.00	\$614,650.00	\$0.00	\$0.00	\$614,650.00	\$0.00	\$0.00	\$0.00
3331 Servicios de consultoría administrativa, procesos, técnica	\$614,650.00	\$0.00	\$614,650.00	\$0.00	\$614,650.00	\$0.00	\$0.00	\$614,650.00	\$0.00	\$0.00	\$0.00
3340 Servicios de capacitación	\$3,800,000.00	\$18,560.00	\$3,818,560.00	\$60,320.00	\$3,758,240.00	\$60,320.00	\$0.00	\$3,758,240.00	\$60,320.00	\$60,320.00	\$0.00
3341 Servicios de capacitación	\$3,800,000.00	\$18,560.00	\$3,818,560.00	\$60,320.00	\$3,758,240.00	\$60,320.00	\$0.00	\$3,758,240.00	\$60,320.00	\$60,320.00	\$0.00
3360 Servicios de apoyo administrativo, fotocopiado e impresió	\$1,160,647.40	\$0.00	\$1,160,647.40	\$129,798.73	\$1,030,848.67	\$129,798.73	\$0.00	\$1,030,848.67	\$118,198.73	\$118,198.73	\$11,600.00
3361 Servicios de apoyo administrativo, fotocopiado e impresió	\$1,160,647.40	\$0.00	\$1,160,647.40	\$129,798.73	\$1,030,848.67	\$129,798.73	\$0.00	\$1,030,848.67	\$118,198.73	\$118,198.73	\$11,600.00
3400 SERVICIOS FINANCIEROS, BANCARIOS Y COMERCIAL	\$1,426,317.00	\$0.00	\$1,426,317.00	\$54,934.70	\$1,371,382.30	\$54,934.70	\$0.00	\$1,371,382.30	\$54,934.70	\$54,934.70	\$0.00
3410 Servicios financieros y bancarios	\$1,426,317.00	\$0.00	\$1,426,317.00	\$54,934.70	\$1,371,382.30	\$54,934.70	\$0.00	\$1,371,382.30	\$54,934.70	\$54,934.70	\$0.00



Rep. Indetec - Informe de Ejecución de Gastos - PV_FF

Usu. usuario 4

CORPORACIÓN AUXILIAR DE POLICÍA DE PROTECCIÓN CIUDADANA
Puebla
Estado del Ejercicio del Presupuesto por Proyecto/Proceso - Fuente Financiamiento Al 30/abr/2018

Fecha y hora de Impresión: 14/may/2018 10:48 a.m.

Objeto del Gasto	Aprobado	Ampliaciones / (Reducciones)	Presupuesto Vigente	Comprometido	Presupuesto Disponible para Comprometer	Devengado	Comprometido No Devengado	Presupuesto Sin Devenegar	Ejercido	Pagado	Cuentas por Pagar Deuda	
3411 Servicios financieros y bancarios	\$120,000.00	\$0.00	\$120,000.00	\$54,934.70	\$65,065.30	\$54,934.70	\$0.00	\$65,065.30	\$54,934.70	\$54,934.70	\$0.00	\$0.00
3450 Seguro de bienes patrimoniales	\$1,306,317.00	\$0.00	\$1,306,317.00	\$0.00	\$1,306,317.00	\$0.00	\$0.00	\$1,306,317.00	\$0.00	\$0.00	\$0.00	\$0.00
3451 Seguro de bienes patrimoniales	\$1,306,317.00	\$0.00	\$1,306,317.00	\$0.00	\$1,306,317.00	\$0.00	\$0.00	\$1,306,317.00	\$0.00	\$0.00	\$0.00	\$0.00
3500 SERVICIOS DE INSTALACIÓN, REPARACIÓN, MANTEN	\$10,308,249.56	\$33,473.01	\$10,341,722.57	\$823,816.69	\$9,517,905.88	\$823,816.69	\$0.00	\$9,517,905.88	\$763,612.69	\$763,612.69	\$60,204.00	\$0.00
3510 Conservación y mantenimiento menor de inmuebles	\$5,730,504.56	\$0.00	\$5,730,504.56	\$1,392.00	\$5,729,112.56	\$1,392.00	\$0.00	\$5,729,112.56	\$1,392.00	\$1,392.00	\$0.00	\$0.00
3511 Conservación y mantenimiento menor de inmuebles	\$5,730,504.56	\$0.00	\$5,730,504.56	\$1,392.00	\$5,729,112.56	\$1,392.00	\$0.00	\$5,729,112.56	\$1,392.00	\$1,392.00	\$0.00	\$0.00
3520 Instalación, reparación y mantenimiento de mobiliario y ex	\$181,000.00	\$25,237.70	\$206,237.70	\$31,058.16	\$175,179.54	\$31,058.16	\$0.00	\$175,179.54	\$31,058.16	\$31,058.16	\$0.00	\$0.00
3521 Instalación, reparación y mantenimiento de mobiliario y ex	\$181,000.00	\$25,237.70	\$206,237.70	\$31,058.16	\$175,179.54	\$31,058.16	\$0.00	\$175,179.54	\$31,058.16	\$31,058.16	\$0.00	\$0.00
3540 Instalación, reparación y mantenimiento de equipo e instr	\$139,200.00	\$0.00	\$139,200.00	\$2,169.20	\$137,030.80	\$2,169.20	\$0.00	\$137,030.80	\$2,169.20	\$2,169.20	\$0.00	\$0.00
3541 Instalación, reparación y mantenimiento de equipo e instr	\$139,200.00	\$0.00	\$139,200.00	\$2,169.20	\$137,030.80	\$2,169.20	\$0.00	\$137,030.80	\$2,169.20	\$2,169.20	\$0.00	\$0.00
3550 Reparación y mantenimiento de equipo de transporte	\$3,999,345.00	\$1,402.91	\$4,000,747.91	\$712,955.17	\$3,287,792.74	\$712,955.17	\$0.00	\$3,287,792.74	\$652,751.17	\$652,751.17	\$60,204.00	\$0.00
3551 Reparación y mantenimiento de equipo de transporte	\$3,999,345.00	\$1,402.91	\$4,000,747.91	\$712,955.17	\$3,287,792.74	\$712,955.17	\$0.00	\$3,287,792.74	\$652,751.17	\$652,751.17	\$60,204.00	\$0.00
3570 Instalación, reparación y mantenimiento de maquinaria, o	\$3,000.00	\$6,832.40	\$9,832.40	\$6,832.40	\$3,000.00	\$6,832.40	\$0.00	\$3,000.00	\$6,832.40	\$6,832.40	\$0.00	\$0.00
3571 Instalación, reparación y mantenimiento de maquinaria, o	\$3,000.00	\$6,832.40	\$9,832.40	\$6,832.40	\$3,000.00	\$6,832.40	\$0.00	\$3,000.00	\$6,832.40	\$6,832.40	\$0.00	\$0.00
3580 Servicios de limpieza y manejo de desechos	\$42,800.00	\$0.00	\$42,800.00	\$8,393.76	\$34,406.24	\$8,393.76	\$0.00	\$34,406.24	\$8,393.76	\$8,393.76	\$0.00	\$0.00
3581 Servicios de limpieza y manejo de desechos	\$42,800.00	\$0.00	\$42,800.00	\$8,393.76	\$34,406.24	\$8,393.76	\$0.00	\$34,406.24	\$8,393.76	\$8,393.76	\$0.00	\$0.00
3590 Servicios de jardinería y fumigación	\$212,400.00	\$0.00	\$212,400.00	\$61,016.00	\$151,384.00	\$61,016.00	\$0.00	\$151,384.00	\$61,016.00	\$61,016.00	\$0.00	\$0.00
3591 Servicios de jardinería y fumigación	\$212,400.00	\$0.00	\$212,400.00	\$61,016.00	\$151,384.00	\$61,016.00	\$0.00	\$151,384.00	\$61,016.00	\$61,016.00	\$0.00	\$0.00
3700 SERVICIOS DE TRASLADO Y VIATICOS	\$715,700.00	\$598.00	\$716,298.00	\$57,929.51	\$658,368.49	\$57,929.51	\$0.00	\$658,368.49	\$57,929.51	\$57,929.51	\$0.00	\$0.00
3720 Pasajes terrestres	\$295,200.00	\$0.00	\$295,200.00	\$29,159.83	\$266,040.17	\$29,159.83	\$0.00	\$266,040.17	\$29,159.83	\$29,159.83	\$0.00	\$0.00
3721 Pasajes terrestres Nacionales	\$295,200.00	\$0.00	\$295,200.00	\$29,159.83	\$266,040.17	\$29,159.83	\$0.00	\$266,040.17	\$29,159.83	\$29,159.83	\$0.00	\$0.00
3750 Viáticos en el país	\$420,500.00	\$0.00	\$420,500.00	\$28,171.97	\$392,328.03	\$28,171.97	\$0.00	\$392,328.03	\$28,171.97	\$28,171.97	\$0.00	\$0.00
3751 Viáticos en el país	\$420,500.00	\$0.00	\$420,500.00	\$28,171.97	\$392,328.03	\$28,171.97	\$0.00	\$392,328.03	\$28,171.97	\$28,171.97	\$0.00	\$0.00
3790 Otros servicios de traslado y hospedaje	\$0.00	\$598.00	\$598.00	\$597.71	\$0.29	\$597.71	\$0.00	\$0.29	\$597.71	\$597.71	\$0.00	\$0.00
3791 Otros servicios de traslado y hospedaje	\$0.00	\$598.00	\$598.00	\$597.71	\$0.29	\$597.71	\$0.00	\$0.29	\$597.71	\$597.71	\$0.00	\$0.00
3800 SERVICIOS OFICIALES	\$36,000.00	\$3,989.00	\$39,989.00	\$10,480.08	\$29,508.92	\$10,480.08	\$0.00	\$29,508.92	\$10,480.08	\$10,480.08	\$0.00	\$0.00
3820 Gastos de orden social y cultural	\$0.00	\$3,989.00	\$3,989.00	\$3,988.08	\$0.92	\$3,988.08	\$0.00	\$0.92	\$3,988.08	\$3,988.08	\$0.00	\$0.00
3821 Gastos de orden social y cultural	\$0.00	\$3,989.00	\$3,989.00	\$3,988.08	\$0.92	\$3,988.08	\$0.00	\$0.92	\$3,988.08	\$3,988.08	\$0.00	\$0.00
3850 Gastos de representación	\$36,000.00	\$0.00	\$36,000.00	\$6,492.00	\$29,508.00	\$6,492.00	\$0.00	\$29,508.00	\$6,492.00	\$6,492.00	\$0.00	\$0.00
3851 Gastos de representación	\$36,000.00	\$0.00	\$36,000.00	\$6,492.00	\$29,508.00	\$6,492.00	\$0.00	\$29,508.00	\$6,492.00	\$6,492.00	\$0.00	\$0.00
3900 OTROS SERVICIOS GENERALES	\$21,537,265.06	\$23,941.02	\$21,561,206.08	\$4,555,183.08	\$17,006,023.00	\$4,555,183.08	\$0.00	\$17,006,023.00	\$3,599,122.38	\$3,599,122.38	\$856,080.70	\$0.00
3920 Impuestos y derechos	\$5,929,550.00	\$65,141.89	\$6,014,691.89	\$307,887.66	\$5,706,804.23	\$307,887.66	\$0.00	\$5,706,804.23	\$307,887.66	\$307,887.66	\$0.00	\$0.00
3921 Impuestos y derechos	\$5,929,550.00	\$85,141.89	\$6,014,691.89	\$307,887.66	\$5,706,804.23	\$307,887.66	\$0.00	\$5,706,804.23	\$307,887.66	\$307,887.66	\$0.00	\$0.00

CORPORACION AUXILIAR DE POLICIA DE PROTECCION CIUDADANA

Puebla

Estado del Ejercicio del Presupuesto por Proyecto/Proceso - Fuente Financiamiento Al 30/abr/2018

Fecha y hora de Impresión: 14/may/2018 10:48 a.m.



Ver usuario 4
Rep rptEstadoPresupuestoEgresos_PY_FF

Objeto del Gasto	Proyecto / Proceso	Aprobado	Ampliaciones / (Reducciones)	Presupuesto Vigente	Comprometido	Presupuesto Disponible para Comprometer	Devengado	Comprometido No Devengado	Presupuesto Sin Devengar	Ejercido	Pagado	Cuentas por Pagar Deuda
3960	Otros gastos por responsabilidades	\$20,000.00	\$9,550.00	\$29,550.00	\$9,550.00	\$20,000.00	\$9,550.00	\$0.00	\$20,000.00	\$9,550.00	\$9,550.00	\$0.00
3961	Otros gastos por responsabilidades	\$20,000.00	\$9,550.00	\$29,550.00	\$9,550.00	\$20,000.00	\$9,550.00	\$0.00	\$20,000.00	\$9,550.00	\$9,550.00	\$0.00
3980	Impuesto sobre nóminas y otros que se deriven de una re	\$12,714,508.56	\$0.00	\$12,714,508.56	\$3,684,133.00	\$9,030,375.56	\$3,684,133.00	\$0.00	\$9,030,375.56	\$2,750,755.00	\$2,750,755.00	\$933,378.00
3981	Impuesto sobre nóminas y otros que se deriven de una re	\$12,714,508.56	\$0.00	\$12,714,508.56	\$3,684,133.00	\$9,030,375.56	\$3,684,133.00	\$0.00	\$9,030,375.56	\$2,750,755.00	\$2,750,755.00	\$933,378.00
3990	Otros servicios generales	\$2,873,206.50	-\$70,750.87	\$2,802,455.63	\$53,612.42	\$2,248,843.21	\$53,612.42	\$0.00	\$2,248,843.21	\$530,929.72	\$530,929.72	\$22,682.70
3991	Otros servicios generales	\$2,873,206.50	-\$70,750.87	\$2,802,455.63	\$53,612.42	\$2,248,843.21	\$53,612.42	\$0.00	\$2,248,843.21	\$530,929.72	\$530,929.72	\$22,682.70
5000	BIENES MUEBLES, INMUEBLES E INTANGIBLES	\$9,736,400.00	-\$210,001.00	\$9,526,398.17	\$6,601,028.52	\$2,925,369.65	\$6,601,028.52	\$0.00	\$2,925,369.65	\$4,793,006.52	\$4,793,006.52	\$1,808,022.00
5100	MOBILIARIO Y EQUIPO DE ADMINISTRACIÓN	\$863,500.00	\$34,800.00	\$898,300.00	\$34,800.00	\$863,500.00	\$34,800.00	\$0.00	\$863,500.00	\$34,800.00	\$34,800.00	\$0.00
5110	Muebles de oficina y estanterías	\$379,500.00	\$0.00	\$379,500.00	\$0.00	\$379,500.00	\$0.00	\$0.00	\$379,500.00	\$0.00	\$0.00	\$0.00
5111	Muebles de oficina y estantería	\$379,500.00	\$0.00	\$379,500.00	\$0.00	\$379,500.00	\$0.00	\$0.00	\$379,500.00	\$0.00	\$0.00	\$0.00
5150	Equipo de cómputo y de tecnología de la información	\$484,000.00	\$15,080.00	\$499,080.00	\$15,080.00	\$484,000.00	\$15,080.00	\$0.00	\$484,000.00	\$15,080.00	\$15,080.00	\$0.00
5151	Equipo de cómputo y de tecnología de la información	\$484,000.00	\$15,080.00	\$499,080.00	\$15,080.00	\$484,000.00	\$15,080.00	\$0.00	\$484,000.00	\$15,080.00	\$15,080.00	\$0.00
5190	Otros mobiliarios y equipos de administración	\$0.00	\$19,720.00	\$19,720.00	\$19,720.00	\$0.00	\$19,720.00	\$0.00	\$0.00	\$19,720.00	\$19,720.00	\$0.00
5191	Otros mobiliarios y equipos de administración	\$0.00	\$19,720.00	\$19,720.00	\$19,720.00	\$0.00	\$19,720.00	\$0.00	\$0.00	\$19,720.00	\$19,720.00	\$0.00
5200	MOBILIARIO Y EQUIPO EDUCACIONAL Y RECREATIVO	\$25,000.00	\$0.00	\$25,000.00	\$0.00	\$25,000.00	\$0.00	\$0.00	\$25,000.00	\$0.00	\$0.00	\$0.00
5210	Equipos y aparatos audiovisuales	\$25,000.00	\$0.00	\$25,000.00	\$0.00	\$25,000.00	\$0.00	\$0.00	\$25,000.00	\$0.00	\$0.00	\$0.00
5211	Equipos y aparatos audiovisuales	\$25,000.00	\$0.00	\$25,000.00	\$0.00	\$25,000.00	\$0.00	\$0.00	\$25,000.00	\$0.00	\$0.00	\$0.00
5300	EQUIPO E INSTRUMENTAL MEDICO Y DE LABORATORIO	\$300,000.00	\$32,970.53	\$332,970.53	\$32,970.53	\$300,000.00	\$32,970.53	\$0.00	\$300,000.00	\$32,970.53	\$32,970.53	\$0.00
5310	Equipo médico y de laboratorio	\$300,000.00	\$0.00	\$300,000.00	\$0.00	\$300,000.00	\$0.00	\$0.00	\$300,000.00	\$0.00	\$0.00	\$0.00
5311	Equipo médico y de laboratorio	\$300,000.00	\$0.00	\$300,000.00	\$0.00	\$300,000.00	\$0.00	\$0.00	\$300,000.00	\$0.00	\$0.00	\$0.00
5320	Instrumental médico y de laboratorio	\$0.00	\$32,970.53	\$32,970.53	\$32,970.53	\$0.00	\$32,970.53	\$0.00	\$0.00	\$32,970.53	\$32,970.53	\$0.00
5321	Instrumental médico y de laboratorio	\$0.00	\$32,970.53	\$32,970.53	\$32,970.53	\$0.00	\$32,970.53	\$0.00	\$0.00	\$32,970.53	\$32,970.53	\$0.00
5400	VEHICULOS Y EQUIPO DE TRANSPORTE	\$8,000,000.00	-\$298,557.36	\$7,701,442.64	\$6,328,077.00	\$1,373,365.64	\$6,328,077.00	\$0.00	\$1,373,365.64	\$4,520,055.00	\$4,520,055.00	\$1,808,022.00
5410	Vehículos y equipo terrestre	\$8,000,000.00	-\$298,557.36	\$7,701,442.64	\$6,328,077.00	\$1,373,365.64	\$6,328,077.00	\$0.00	\$1,373,365.64	\$4,520,055.00	\$4,520,055.00	\$1,808,022.00
5411	Vehículos y equipo terrestre	\$8,000,000.00	-\$298,557.36	\$7,701,442.64	\$6,328,077.00	\$1,373,365.64	\$6,328,077.00	\$0.00	\$1,373,365.64	\$4,520,055.00	\$4,520,055.00	\$1,808,022.00
5600	MAQUINARIA, OTROS EQUIPOS Y HERRAMIENTAS	\$150,000.00	\$15,393.00	\$165,393.00	\$29,788.99	\$135,604.01	\$29,788.99	\$0.00	\$135,604.01	\$29,788.99	\$29,788.99	\$0.00
5650	Equipo de comunicación y telecomunicación	\$150,000.00	\$0.00	\$150,000.00	\$14,397.00	\$135,603.00	\$14,397.00	\$0.00	\$135,603.00	\$14,397.00	\$14,397.00	\$0.00
5651	Equipo de comunicación y telecomunicación	\$150,000.00	\$0.00	\$150,000.00	\$14,397.00	\$135,603.00	\$14,397.00	\$0.00	\$135,603.00	\$14,397.00	\$14,397.00	\$0.00
5670	Herramientas y máquinas-herramienta	\$0.00	\$15,393.00	\$15,393.00	\$15,391.99	\$1.01	\$15,391.99	\$0.00	\$1.01	\$15,391.99	\$15,391.99	\$0.00
5671	Herramientas y máquinas-herramienta	\$0.00	\$15,393.00	\$15,393.00	\$15,391.99	\$1.01	\$15,391.99	\$0.00	\$1.01	\$15,391.99	\$15,391.99	\$0.00
5900	ACTIVOS INTANGIBLES	\$397,900.00	\$5,392.00	\$403,292.00	\$175,392.00	\$227,900.00	\$175,392.00	\$0.00	\$227,900.00	\$175,392.00	\$175,392.00	\$0.00
5910	Software	\$340,000.00	\$5,392.00	\$345,392.00	\$175,392.00	\$170,000.00	\$175,392.00	\$0.00	\$170,000.00	\$175,392.00	\$175,392.00	\$0.00
5911	Software	\$340,000.00	\$5,392.00	\$345,392.00	\$175,392.00	\$170,000.00	\$175,392.00	\$0.00	\$170,000.00	\$175,392.00	\$175,392.00	\$0.00

CORPORACIÓN AUXILIAR DE POLICÍA DE PROTECCIÓN CIUDADANA
Puebla

Estado del Ejercicio del Presupuesto por Proyecto/Proceso - Fuente Financiamiento Al 30/abril/2018

Fecha y hora de impresión: 14/may/2018 10:48 a m



Objeto del Gasto	Aprobado	Ampliaciones / (reducciones)	Presupuesto Vigente	Comprometido	Presupuesto Disponible para Comprometer	Devengado	Comprometido No Devengado	Presupuesto Sin Devenegar	Ejercido	Cuentas por Pagar Deudas	
										Pagado	Pagar Deudas
5970 Licencias informáticas e intelectuales	\$57,900.00	\$0.00	\$57,900.00	\$0.00	\$57,900.00	\$0.00	\$0.00	\$57,900.00	\$0.00	\$0.00	\$0.00
5971 Licencias informáticas e intelectuales	\$57,900.00	\$0.00	\$57,900.00	\$0.00	\$57,900.00	\$0.00	\$0.00	\$57,900.00	\$0.00	\$0.00	\$0.00
Ingresos Propios	\$524,090,186.42	\$0.00	\$524,090,186.42	\$143,665,475.69	\$380,424,710.73	\$143,665,475.69	\$0.00	\$380,424,710.73	\$136,446,012.15	\$136,446,012.15	\$7,217,463.54
SEGURIDAD PUBLICA POLICIA AUXILIAR	\$524,090,186.42	\$0.00	\$524,090,186.42	\$143,665,475.69	\$380,424,710.73	\$143,665,475.69	\$0.00	\$380,424,710.73	\$136,446,012.15	\$136,446,012.15	\$7,217,463.54
TOTAL FINAL	\$524,090,186.42	\$0.00	\$524,090,186.42	\$143,665,475.69	\$380,424,710.73	\$143,665,475.69	\$0.00	\$380,424,710.73	\$136,446,012.15	\$136,446,012.15	\$7,217,463.54

APOLO ANGELO ROMINGUEZ MOTOLINIA
 DIRECTOR GENERAL

JORGE ALBERTO VAZQUEZ RUIZ
 DIRECTOR ADMINISTRATIVO

MIGUEL CAMACHO LEZAMA
 SUBDIRECTOR CONTABLE Y FINANCIERO



Usr: usuario 4
Rep: rptEstadoPresupuestoEgresos

CORPORACIÓN AUXILIAR DE POLICÍA DE PROTECCIÓN CIUDADANA
Puebla
Estado del Ejercicio del Presupuesto por Capítulo del Gasto Al 30/abr/2018

Fecha y hora de Impresión | 14/may/2018 | 10:48 a.m.

Objeto del Gasto	Aprobado	Ampliaciones / (Reducciones)	Presupuesto Vigente	Comprometido	Disponible para Comprometer	Devengado	Comprometido No Devengado	Presupuesto Sin Devengar	Ejercicio	Pagado	Cuentas por Pagar Deuda
1000 SERVICIOS PERSONALES	\$429,508,653.94	\$0.00	\$429,508,653.94	\$125,145,067.15	\$304,363,586.79	\$125,145,067.15	\$0.00	\$304,363,586.79	\$125,145,067.15	\$125,145,067.15	\$0.00
1100 REMUNERACIONES AL PERSONAL DE CARÁCTER PEI	\$334,927,670.23	-3,911,621.24	\$334,536,048.99	\$106,099,536.22	\$228,436,512.77	\$106,099,536.22	\$0.00	\$228,436,512.77	\$106,099,536.22	\$106,099,536.22	\$0.00
1130 Sueldos base al personal permanente	\$334,927,670.23	-3,911,621.24	\$334,536,048.99	\$106,099,536.22	\$228,436,512.77	\$106,099,536.22	\$0.00	\$228,436,512.77	\$106,099,536.22	\$106,099,536.22	\$0.00
1132 Sueldo Base al Personal de Confianza	\$334,927,670.23	-3,911,621.24	\$334,536,048.99	\$106,099,536.22	\$228,436,512.77	\$106,099,536.22	\$0.00	\$228,436,512.77	\$106,099,536.22	\$106,099,536.22	\$0.00
1200 REMUNERACION DE CARACTER EVENTUAL	\$1,936,844.65	\$0.00	\$1,936,844.65	\$504,442.17	\$1,432,402.48	\$504,442.17	\$0.00	\$1,432,402.48	\$504,442.17	\$504,442.17	\$0.00
1210 Honorarios asimilables a salarios	\$1,936,844.65	\$0.00	\$1,936,844.65	\$504,442.17	\$1,432,402.48	\$504,442.17	\$0.00	\$1,432,402.48	\$504,442.17	\$504,442.17	\$0.00
1211 Honorarios asimilables a salarios	\$1,936,844.65	\$0.00	\$1,936,844.65	\$504,442.17	\$1,432,402.48	\$504,442.17	\$0.00	\$1,432,402.48	\$504,442.17	\$504,442.17	\$0.00
1300 REMUNERACIONES ADICIONALES Y ESPECIALES	\$64,863,769.17	\$248,476.86	\$65,112,246.03	\$10,327,204.29	\$54,785,041.74	\$10,327,204.29	\$0.00	\$54,785,041.74	\$10,327,204.29	\$10,327,204.29	\$0.00
1310 Primas por años de servicios efectivos prestados	\$9,422,535.30	\$0.00	\$9,422,535.30	\$3,410,397.00	\$6,012,138.30	\$3,410,397.00	\$0.00	\$6,012,138.30	\$3,410,397.00	\$3,410,397.00	\$0.00
1311 Primas por años de servicios efectivos prestados	\$9,422,535.30	\$0.00	\$9,422,535.30	\$3,410,397.00	\$6,012,138.30	\$3,410,397.00	\$0.00	\$6,012,138.30	\$3,410,397.00	\$3,410,397.00	\$0.00
1320 Primas de vacaciones, dominical y gratificación de fin de :	\$51,268,587.85	\$248,476.86	\$51,517,064.71	\$5,257,106.71	\$46,259,958.00	\$5,257,106.71	\$0.00	\$46,259,958.00	\$5,257,106.71	\$5,257,106.71	\$0.00
1321 Primas de vacaciones y Dominical	\$51,268,587.85	\$0.00	\$51,268,587.85	\$5,008,890.47	\$46,259,697.38	\$5,008,890.47	\$0.00	\$46,259,697.38	\$5,008,890.47	\$5,008,890.47	\$0.00
1322 Gratificación de fin de año	\$0.00	\$248,476.86	\$248,476.86	\$248,216.24	\$260.62	\$248,216.24	\$0.00	\$260.62	\$248,216.24	\$248,216.24	\$0.00
1340 Compensaciones	\$4,172,646.02	\$0.00	\$4,172,646.02	\$1,659,700.58	\$2,512,945.44	\$1,659,700.58	\$0.00	\$2,512,945.44	\$1,659,700.58	\$1,659,700.58	\$0.00
1341 Compensaciones	\$4,172,646.02	\$0.00	\$4,172,646.02	\$1,659,700.58	\$2,512,945.44	\$1,659,700.58	\$0.00	\$2,512,945.44	\$1,659,700.58	\$1,659,700.58	\$0.00
1400 SEGURIDAD SOCIAL	\$3,662,397.28	\$0.00	\$3,662,397.28	\$1,797,741.94	\$1,864,655.34	\$1,797,741.94	\$0.00	\$1,864,655.34	\$1,797,741.94	\$1,797,741.94	\$0.00
1440 Aportaciones para seguros	\$3,662,397.28	\$0.00	\$3,662,397.28	\$1,797,741.94	\$1,864,655.34	\$1,797,741.94	\$0.00	\$1,864,655.34	\$1,797,741.94	\$1,797,741.94	\$0.00
1441 Aportaciones para seguros	\$3,662,397.28	\$0.00	\$3,662,397.28	\$1,797,741.94	\$1,864,655.34	\$1,797,741.94	\$0.00	\$1,864,655.34	\$1,797,741.94	\$1,797,741.94	\$0.00
1500 OTRAS PRESTACIONES SOCIALES Y ECONÓMICAS	\$4,472,112.95	\$143,144.38	\$4,615,257.33	\$1,172,586.70	\$3,442,670.63	\$1,172,586.70	\$0.00	\$3,442,670.63	\$1,172,586.70	\$1,172,586.70	\$0.00
1520 Indemnizaciones	\$2,867,604.43	\$143,144.38	\$3,010,748.81	\$945,446.07	\$2,065,302.74	\$945,446.07	\$0.00	\$2,065,302.74	\$945,446.07	\$945,446.07	\$0.00
1521 Indemnizaciones	\$2,867,604.43	\$143,144.38	\$3,010,748.81	\$945,446.07	\$2,065,302.74	\$945,446.07	\$0.00	\$2,065,302.74	\$945,446.07	\$945,446.07	\$0.00
1590 Otras prestaciones sociales y económicas	\$1,604,508.52	\$0.00	\$1,604,508.52	\$227,140.63	\$1,377,367.89	\$227,140.63	\$0.00	\$1,377,367.89	\$227,140.63	\$227,140.63	\$0.00
1591 Otras prestaciones sociales y económicas	\$1,604,508.52	\$0.00	\$1,604,508.52	\$227,140.63	\$1,377,367.89	\$227,140.63	\$0.00	\$1,377,367.89	\$227,140.63	\$227,140.63	\$0.00
1700 PAGO DE ESTÍMULOS A SERVIDORES PÚBLICOS	\$19,645,859.66	\$0.00	\$19,645,859.66	\$5,243,555.83	\$14,402,303.83	\$5,243,555.83	\$0.00	\$14,402,303.83	\$5,243,555.83	\$5,243,555.83	\$0.00
1710 Estímulos	\$19,645,859.66	\$0.00	\$19,645,859.66	\$5,243,555.83	\$14,402,303.83	\$5,243,555.83	\$0.00	\$14,402,303.83	\$5,243,555.83	\$5,243,555.83	\$0.00
1711 Estímulos	\$19,645,859.66	\$0.00	\$19,645,859.66	\$5,243,555.83	\$14,402,303.83	\$5,243,555.83	\$0.00	\$14,402,303.83	\$5,243,555.83	\$5,243,555.83	\$0.00
2000 MATERIALES Y SUMINISTROS	\$43,124,790.00	-627,659.48	\$43,097,130.52	\$5,706,933.67	\$37,390,196.85	\$5,706,933.67	\$0.00	\$37,390,196.85	\$5,706,933.67	\$4,381,576.84	\$0.00
2100 MATERIALES DE ADMINISTRACIÓN, EMISIÓN DE DOC	\$1,904,130.00	\$36,683.85	\$1,940,813.85	\$49,139.61	\$1,891,674.24	\$49,139.61	\$0.00	\$1,891,674.24	\$49,139.61	\$49,139.61	\$0.00
2110 Materiales, útiles y equipos menores de oficina	\$606,230.00	\$6,620.00	\$612,850.00	\$12,309.33	\$600,540.67	\$12,309.33	\$0.00	\$600,540.67	\$12,309.33	\$12,309.33	\$0.00
2111 Materiales, útiles y equipos menores de oficina	\$606,230.00	\$6,620.00	\$612,850.00	\$12,309.33	\$600,540.67	\$12,309.33	\$0.00	\$600,540.67	\$12,309.33	\$12,309.33	\$0.00
2120 Materiales y útiles de impresión y reproducción	\$0.00	\$28,197.50	\$28,197.50	\$28,197.00	\$0.50	\$28,197.00	\$0.00	\$0.50	\$28,197.00	\$28,197.00	\$0.00
2121 Materiales y útiles de impresión y reproducción	\$0.00	\$28,197.50	\$28,197.50	\$28,197.00	\$0.50	\$28,197.00	\$0.00	\$0.50	\$28,197.00	\$28,197.00	\$0.00
2140 Materiales, útiles y equipos menores de tecnologías de la	\$500,000.00	\$75.00	\$500,075.00	\$2,330.08	\$497,744.92	\$2,330.08	\$0.00	\$497,744.92	\$2,330.08	\$2,330.08	\$0.00
2141 Materiales, útiles y equipos menores de tecnologías de la	\$500,000.00	\$75.00	\$500,075.00	\$2,330.08	\$497,744.92	\$2,330.08	\$0.00	\$497,744.92	\$2,330.08	\$2,330.08	\$0.00
2160 Material de limpieza	\$417,700.00	\$1,118.55	\$418,818.55	\$5,630.40	\$413,188.15	\$5,630.40	\$0.00	\$413,188.15	\$5,630.40	\$5,630.40	\$0.00

CORPORACIÓN AUXILIAR DE POLICÍA DE PROTECCIÓN CIUDADANA Puebla

Estado del Ejercicio del Presupuesto por Capítulo del Gasto Al 30/abr/2018



Ucr: usuario_4
Rep: rptEstadoPresupuestoEgresos

Fecha y hora de Impresión: 14/may/2018
10:48 a.m.

Objeto del Gasto	Aprobado	Ampliaciones/ (Reducciones)	Presupuesto Vigente	Comprometido	Presupuesto		Devengado	Comprometido No Devengado	Presupuesto Sin Devengar	Ejercicio	Pagado	Cuentas por Pagar/Deuda
					Disponible para Comprometer	Devengado						
2161 Material de limpieza	\$417,700.00	\$1,118.55	\$418,818.55	\$5,630.40	\$413,188.15	\$5,630.40	\$0.00	\$413,188.15	\$5,630.40	\$5,630.40	\$0.00	
2170 Materiales y útiles de enseñanza	\$80,200.00	\$672.80	\$80,872.80	\$672.80	\$80,200.00	\$672.80	\$0.00	\$80,200.00	\$672.80	\$672.80	\$0.00	
2171 Materiales y útiles de enseñanza	\$80,200.00	\$672.80	\$80,872.80	\$672.80	\$80,200.00	\$672.80	\$0.00	\$80,200.00	\$672.80	\$672.80	\$0.00	
2180 Materiales para el registro e identificación de bienes y per	\$300,000.00	\$0.00	\$300,000.00	\$0.00	\$300,000.00	\$0.00	\$0.00	\$300,000.00	\$0.00	\$0.00	\$0.00	
2181 Materiales para el registro e identificación de bienes y per	\$300,000.00	\$0.00	\$300,000.00	\$0.00	\$300,000.00	\$0.00	\$0.00	\$300,000.00	\$0.00	\$0.00	\$0.00	
2200 ALIMENTOS Y UTENSILIOS	\$3,539,800.00	-\$10,022.89	\$3,529,777.11	\$612,624.72	\$2,916,972.39	\$612,624.72	\$0.00	\$2,916,972.39	\$612,624.72	\$568,451.92	\$44,172.80	
2210 Productos alimenticios para personas	\$3,474,000.00	-\$14,278.89	\$3,459,721.11	\$603,014.20	\$2,856,706.91	\$603,014.20	\$0.00	\$2,856,706.91	\$603,014.20	\$558,841.40	\$44,172.80	
2211 Productos alimenticios para personas	\$3,474,000.00	-\$14,278.89	\$3,459,721.11	\$603,014.20	\$2,856,706.91	\$603,014.20	\$0.00	\$2,856,706.91	\$603,014.20	\$558,841.40	\$44,172.80	
2230 Utensilios para el servicio de alimentación	\$65,800.00	\$4,076.00	\$69,876.00	\$9,610.52	\$60,265.48	\$9,610.52	\$0.00	\$60,265.48	\$9,610.52	\$9,610.52	\$0.00	
2231 Utensilios para el servicio de alimentación	\$65,800.00	\$4,076.00	\$69,876.00	\$9,610.52	\$60,265.48	\$9,610.52	\$0.00	\$60,265.48	\$9,610.52	\$9,610.52	\$0.00	
2400 MATERIALES Y ARTICULOS DE CONSTRUCCIÓN Y DE	\$666,820.00	\$21,256.97	\$688,076.97	\$38,574.71	\$649,502.26	\$38,574.71	\$0.00	\$649,502.26	\$38,574.71	\$38,574.71	\$0.00	
2460 Material eléctrico y electrónico	\$398,850.00	\$170.30	\$399,020.30	\$4,356.00	\$394,664.30	\$4,356.00	\$0.00	\$394,664.30	\$4,356.00	\$4,356.00	\$0.00	
2461 Material eléctrico y electrónico	\$398,850.00	\$170.30	\$399,020.30	\$4,356.00	\$394,664.30	\$4,356.00	\$0.00	\$394,664.30	\$4,356.00	\$4,356.00	\$0.00	
2470 Artículos metálicos para la construcción	\$0.00	\$296.41	\$296.41	\$136.32	\$160.09	\$136.32	\$0.00	\$160.09	\$136.32	\$136.32	\$0.00	
2471 Artículos metálicos para la construcción	\$0.00	\$296.41	\$296.41	\$136.32	\$160.09	\$136.32	\$0.00	\$160.09	\$136.32	\$136.32	\$0.00	
2480 Materiales complementarios	\$104,700.00	\$128.26	\$104,828.26	\$145.25	\$104,683.01	\$145.25	\$0.00	\$104,683.01	\$145.25	\$145.25	\$0.00	
2481 Materiales complementarios	\$104,700.00	\$128.26	\$104,828.26	\$145.25	\$104,683.01	\$145.25	\$0.00	\$104,683.01	\$145.25	\$145.25	\$0.00	
2490 Otros materiales y artículos de construcción y reparación	\$163,270.00	\$20,662.00	\$183,932.00	\$33,937.14	\$149,994.86	\$33,937.14	\$0.00	\$149,994.86	\$33,937.14	\$33,937.14	\$0.00	
2491 Otros materiales y artículos de construcción y reparación	\$163,270.00	\$20,662.00	\$183,932.00	\$33,937.14	\$149,994.86	\$33,937.14	\$0.00	\$149,994.86	\$33,937.14	\$33,937.14	\$0.00	
2500 PRODUCTOS QUÍMICOS, FARMACÉUTICOS Y DE LABI	\$4,644,000.00	\$4,036.26	\$4,648,036.26	\$86,912.61	\$4,561,123.65	\$86,912.61	\$0.00	\$4,561,123.65	\$86,912.61	\$60,144.97	\$26,767.64	
2530 Medicinas y productos farmacéuticos	\$3,533,800.00	\$270.89	\$3,534,070.89	\$54,648.36	\$3,479,422.53	\$54,648.36	\$0.00	\$3,479,422.53	\$54,648.36	\$52,948.62	\$1,699.74	
2531 Medicinas y productos farmacéuticos	\$3,533,800.00	\$270.89	\$3,534,070.89	\$54,648.36	\$3,479,422.53	\$54,648.36	\$0.00	\$3,479,422.53	\$54,648.36	\$52,948.62	\$1,699.74	
2540 Materiales, accesorios y suministros médicos	\$1,110,200.00	\$1,297.37	\$1,111,497.37	\$29,796.78	\$1,081,700.59	\$29,796.78	\$0.00	\$1,081,700.59	\$29,796.78	\$4,728.88	\$25,067.90	
2541 Materiales, accesorios y suministros médicos	\$1,110,200.00	\$1,297.37	\$1,111,497.37	\$29,796.78	\$1,081,700.59	\$29,796.78	\$0.00	\$1,081,700.59	\$29,796.78	\$4,728.88	\$25,067.90	
2550 Materiales, accesorios y suministros de laboratorio	\$0.00	\$1,070.69	\$1,070.69	\$1,070.68	\$0.01	\$1,070.68	\$0.00	\$0.01	\$1,070.68	\$1,070.68	\$0.00	
2551 Materiales, accesorios y suministros de laboratorio	\$0.00	\$1,070.69	\$1,070.69	\$1,070.68	\$0.01	\$1,070.68	\$0.00	\$0.01	\$1,070.68	\$1,070.68	\$0.00	
2560 Fibras sintéticas, hules, plásticos y derivados	\$0.00	\$1,397.31	\$1,397.31	\$1,396.79	\$0.52	\$1,396.79	\$0.00	\$0.52	\$1,396.79	\$1,396.79	\$0.00	
2561 Fibras sintéticas, hules, plásticos y derivados	\$0.00	\$1,397.31	\$1,397.31	\$1,396.79	\$0.52	\$1,396.79	\$0.00	\$0.52	\$1,396.79	\$1,396.79	\$0.00	
2600 COMBUSTIBLES, LUBRICANTES Y ADITIVOS	\$14,628,860.00	-\$117,188.49	\$14,511,671.51	\$4,563,077.70	\$9,948,593.81	\$4,563,077.70	\$0.00	\$9,948,593.81	\$4,563,077.70	\$948,554.50	\$4,014,523.20	
2610 Combustibles, lubricantes y aditivos	\$14,628,860.00	-\$117,188.49	\$14,511,671.51	\$4,563,077.70	\$9,948,593.81	\$4,563,077.70	\$0.00	\$9,948,593.81	\$4,563,077.70	\$948,554.50	\$4,014,523.20	
2611 Combustibles	\$0.00	\$5,008,106.01	\$5,008,106.01	\$4,508,041.02	\$500,064.99	\$4,508,041.02	\$0.00	\$500,064.99	\$500,041.02	\$508,041.02	\$4,000,000.00	
2612 Lubricantes y Aditivos	\$14,628,860.00	-\$5,125,294.50	\$9,503,565.50	\$55,036.68	\$9,448,528.82	\$55,036.68	\$0.00	\$9,448,528.82	\$55,036.68	\$40,513.48	\$14,523.20	
2700 VESTUARIO, BLANCOS, PRENDAS DE PROTECCIÓN Y	\$15,000,000.00	\$17,993.12	\$15,017,993.12	\$19,588.96	\$14,998,404.16	\$19,588.96	\$0.00	\$14,998,404.16	\$19,588.96	\$19,588.96	\$0.00	
2710 Vestuario y uniformes	\$15,000,000.00	\$2,612.00	\$15,002,612.00	\$4,567.18	\$14,998,044.82	\$4,567.18	\$0.00	\$14,998,044.82	\$4,567.18	\$4,567.18	\$0.00	
2711 Vestuario y uniformes	\$15,000,000.00	\$2,612.00	\$15,002,612.00	\$4,567.18	\$14,998,044.82	\$4,567.18	\$0.00	\$14,998,044.82	\$4,567.18	\$4,567.18	\$0.00	

CORPORACIÓN AUXILIAR DE POLICÍA DE PROTECCIÓN CIUDADANA Puebla

Estado del Ejercicio del Presupuesto por Capítulo del Gasto Al 30/abr/2018



Lic. Usuario 4
Rep. rptEstadoPresupuestoEgresos

Fecha y hora de Impresión
14/may/2018
10:48 a.m.

Objeto del Gasto	Aprobado	Ampliaciones/ (Reducciones)	Presupuesto Vigente	Comprometido	Disponible para Comprometer	Devengado	Comprometido No Devengado	Presupuesto Sin Devengar	Ejercido	Pagado	Cuentas por Pagar/Deuda
2720	\$0.00	\$14,491.00	\$14,491.00	\$14,420.78	\$70.22	\$14,420.78	\$0.00	\$70.22	\$14,420.78	\$14,420.78	\$0.00
2721	\$0.00	\$14,491.00	\$14,491.00	\$14,420.78	\$70.22	\$14,420.78	\$0.00	\$70.22	\$14,420.78	\$14,420.78	\$0.00
2740	\$0.00	\$390.12	\$390.12	\$390.11	\$0.01	\$390.11	\$0.00	\$0.01	\$390.11	\$390.11	\$0.00
2741	\$0.00	\$390.12	\$390.12	\$390.11	\$0.01	\$390.11	\$0.00	\$0.01	\$390.11	\$390.11	\$0.00
2750	\$0.00	\$500.00	\$500.00	\$210.89	\$289.11	\$210.89	\$0.00	\$289.11	\$210.89	\$210.89	\$0.00
2751	\$0.00	\$500.00	\$500.00	\$210.89	\$289.11	\$210.89	\$0.00	\$289.11	\$210.89	\$210.89	\$0.00
2900	\$2,741,180.00	\$19,761.70	\$2,760,941.70	\$337,015.36	\$2,423,926.34	\$337,015.36	\$0.00	\$2,423,926.34	\$40,902.16	\$40,902.16	\$296,113.20
2910	\$205,250.00	\$12,863.06	\$217,913.06	\$19,613.80	\$198,299.26	\$19,613.80	\$0.00	\$198,299.26	\$19,613.80	\$19,613.80	\$0.00
2911	\$205,250.00	\$12,863.06	\$217,913.06	\$19,613.80	\$198,299.26	\$19,613.80	\$0.00	\$198,299.26	\$19,613.80	\$19,613.80	\$0.00
2920	\$4,850.00	\$1,464.20	\$6,314.20	\$1,509.19	\$4,805.01	\$1,509.19	\$0.00	\$4,805.01	\$1,509.19	\$1,509.19	\$0.00
2921	\$4,850.00	\$1,464.20	\$6,314.20	\$1,509.19	\$4,805.01	\$1,509.19	\$0.00	\$4,805.01	\$1,509.19	\$1,509.19	\$0.00
2930	\$0.00	\$2,500.00	\$2,500.00	\$350.01	\$2,149.99	\$350.01	\$0.00	\$2,149.99	\$350.01	\$350.01	\$0.00
2931	\$0.00	\$2,500.00	\$2,500.00	\$350.01	\$2,149.99	\$350.01	\$0.00	\$2,149.99	\$350.01	\$350.01	\$0.00
2940	\$3,900.00	\$2,824.40	\$6,724.40	\$3,384.39	\$3,340.01	\$3,384.39	\$0.00	\$3,340.01	\$959.89	\$959.89	\$2,424.40
2941	\$3,900.00	\$2,824.40	\$6,724.40	\$3,384.39	\$3,340.01	\$3,384.39	\$0.00	\$3,340.01	\$959.89	\$959.89	\$2,424.40
2950	\$2,000.00	\$0.00	\$2,000.00	\$0.00	\$2,000.00	\$0.00	\$0.00	\$2,000.00	\$0.00	\$0.00	\$0.00
2951	\$2,000.00	\$0.00	\$2,000.00	\$0.00	\$2,000.00	\$0.00	\$0.00	\$2,000.00	\$0.00	\$0.00	\$0.00
2960	\$1,024,180.00	\$310.04	\$1,024,490.04	\$312,157.97	\$712,332.07	\$312,157.97	\$0.00	\$712,332.07	\$18,469.17	\$18,469.17	\$293,688.80
2961	\$1,024,180.00	\$310.04	\$1,024,490.04	\$312,157.97	\$712,332.07	\$312,157.97	\$0.00	\$712,332.07	\$18,469.17	\$18,469.17	\$293,688.80
2970	\$1,500,000.00	\$0.00	\$1,500,000.00	\$0.00	\$1,500,000.00	\$0.00	\$0.00	\$1,500,000.00	\$0.00	\$0.00	\$0.00
2971	\$1,500,000.00	\$0.00	\$1,500,000.00	\$0.00	\$1,500,000.00	\$0.00	\$0.00	\$1,500,000.00	\$0.00	\$0.00	\$0.00
2990	\$1,000.00	\$0.00	\$1,000.00	\$0.00	\$1,000.00	\$0.00	\$0.00	\$1,000.00	\$0.00	\$0.00	\$0.00
2991	\$1,000.00	\$0.00	\$1,000.00	\$0.00	\$1,000.00	\$0.00	\$0.00	\$1,000.00	\$0.00	\$0.00	\$0.00
3000	\$41,720,342.48	\$237,661.31	\$41,958,003.79	\$6,212,446.35	\$36,745,557.44	\$6,212,446.35	\$0.00	\$36,745,557.44	\$5,184,581.65	\$5,184,581.65	\$1,027,864.70
3100	\$1,560,449.96	\$38,180.31	\$1,598,630.27	\$470,024.67	\$1,128,605.60	\$470,024.67	\$0.00	\$1,128,605.60	\$470,024.67	\$470,024.67	\$0.00
3110	\$581,024.52	\$541.00	\$581,565.52	\$141,699.00	\$439,866.52	\$141,699.00	\$0.00	\$439,866.52	\$141,699.00	\$141,699.00	\$0.00
3111	\$581,024.52	\$541.00	\$581,565.52	\$141,699.00	\$439,866.52	\$141,699.00	\$0.00	\$439,866.52	\$141,699.00	\$141,699.00	\$0.00
3120	\$61,700.00	\$19,757.54	\$81,457.54	\$40,744.27	\$40,713.27	\$40,744.27	\$0.00	\$40,713.27	\$40,744.27	\$40,744.27	\$0.00
3121	\$61,700.00	\$19,757.54	\$81,457.54	\$40,744.27	\$40,713.27	\$40,744.27	\$0.00	\$40,713.27	\$40,744.27	\$40,744.27	\$0.00
3130	\$84,200.00	\$0.00	\$84,200.00	\$23,011.45	\$61,188.55	\$23,011.45	\$0.00	\$61,188.55	\$23,011.45	\$23,011.45	\$0.00
3131	\$84,200.00	\$0.00	\$84,200.00	\$23,011.45	\$61,188.55	\$23,011.45	\$0.00	\$61,188.55	\$23,011.45	\$23,011.45	\$0.00
3140	\$436,753.56	\$0.00	\$436,753.56	\$140,727.78	\$296,025.78	\$140,727.78	\$0.00	\$296,025.78	\$140,727.78	\$140,727.78	\$0.00
3141	\$436,753.56	\$0.00	\$436,753.56	\$140,727.78	\$296,025.78	\$140,727.78	\$0.00	\$296,025.78	\$140,727.78	\$140,727.78	\$0.00
3150	\$245,534.76	\$5,182.00	\$250,716.76	\$75,019.48	\$175,697.28	\$75,019.48	\$0.00	\$175,697.28	\$75,019.48	\$75,019.48	\$0.00
3151	\$245,534.76	\$5,182.00	\$250,716.76	\$75,019.48	\$175,697.28	\$75,019.48	\$0.00	\$175,697.28	\$75,019.48	\$75,019.48	\$0.00



Ur usuario 4
Rpt EstadoPresupuestoEgresos

CORPORACION AUXILIAR DE POLICIA DE PROTECCION CIUDADANA
Puebla
Estado del Ejercicio del Presupuesto por Capitulo del Gasto Al 30/abr/2018

Fecha y hora de Impresión 14/may/2018 10:48 a.m.

Objeto del Gasto	Aprobado	Ampliaciones/ (Reducciones)	Presupuesto Vigente	Comprometido	Presupuesto Disponible para Comprometer	Devengado	Comprometido No Devengado	Presupuesto Sin Devenir	Ejercido	Pagado	Cuentas por Pagar Deuda
3170	\$151,237.12	\$5,318.60	\$156,555.72	\$43,198.60	\$113,357.12	\$43,198.60	\$0.00	\$113,357.12	\$43,198.60	\$43,198.60	\$0.00
3171	\$151,237.12	\$5,318.60	\$156,555.72	\$43,198.60	\$113,357.12	\$43,198.60	\$0.00	\$113,357.12	\$43,198.60	\$43,198.60	\$0.00
3180	\$0.00	\$152.00	\$152.00	\$151.00	\$1.00	\$151.00	\$0.00	\$1.00	\$151.00	\$151.00	\$0.00
3181	\$0.00	\$152.00	\$152.00	\$151.00	\$1.00	\$151.00	\$0.00	\$1.00	\$151.00	\$151.00	\$0.00
3190	\$0.00	\$7,229.17	\$7,229.17	\$5,473.09	\$1,756.08	\$5,473.09	\$0.00	\$1,756.08	\$5,473.09	\$5,473.09	\$0.00
3191	\$0.00	\$7,229.17	\$7,229.17	\$5,473.09	\$1,756.08	\$5,473.09	\$0.00	\$1,756.08	\$5,473.09	\$5,473.09	\$0.00
3200	\$432,312.50	\$91,079.97	\$523,392.47	\$22,118.89	\$501,273.58	\$22,118.89	\$0.00	\$501,273.58	\$22,118.89	\$22,118.89	\$0.00
3230	\$0.00	\$75,303.47	\$75,303.47	\$0.00	\$75,303.47	\$0.00	\$0.00	\$75,303.47	\$0.00	\$0.00	\$0.00
3231	\$0.00	\$75,303.47	\$75,303.47	\$0.00	\$75,303.47	\$0.00	\$0.00	\$75,303.47	\$0.00	\$0.00	\$0.00
3240	\$432,312.50	\$0.00	\$432,312.50	\$6,342.89	\$425,969.61	\$6,342.89	\$0.00	\$425,969.61	\$6,342.89	\$6,342.89	\$0.00
3241	\$432,312.50	\$0.00	\$432,312.50	\$6,342.89	\$425,969.61	\$6,342.89	\$0.00	\$425,969.61	\$6,342.89	\$6,342.89	\$0.00
3290	\$0.00	\$15,776.50	\$15,776.50	\$15,776.50	\$0.50	\$15,776.00	\$0.00	\$0.50	\$15,776.00	\$15,776.00	\$0.00
3291	\$0.00	\$15,776.50	\$15,776.50	\$15,776.00	\$0.50	\$15,776.00	\$0.00	\$0.50	\$15,776.00	\$15,776.00	\$0.00
3300	\$5,704,048.40	\$46,400.00	\$5,750,448.40	\$217,958.73	\$5,532,489.67	\$217,958.73	\$0.00	\$5,532,489.67	\$206,358.73	\$206,358.73	\$11,600.00
3310	\$128,751.00	\$27,840.00	\$156,591.00	\$27,840.00	\$128,751.00	\$27,840.00	\$0.00	\$128,751.00	\$27,840.00	\$27,840.00	\$0.00
3311	\$128,751.00	\$27,840.00	\$156,591.00	\$27,840.00	\$128,751.00	\$27,840.00	\$0.00	\$128,751.00	\$27,840.00	\$27,840.00	\$0.00
3330	\$614,650.00	\$0.00	\$614,650.00	\$0.00	\$614,650.00	\$0.00	\$0.00	\$614,650.00	\$0.00	\$0.00	\$0.00
3331	\$614,650.00	\$0.00	\$614,650.00	\$0.00	\$614,650.00	\$0.00	\$0.00	\$614,650.00	\$0.00	\$0.00	\$0.00
3340	\$3,800,000.00	\$18,560.00	\$3,818,560.00	\$60,320.00	\$3,758,240.00	\$60,320.00	\$0.00	\$3,758,240.00	\$60,320.00	\$60,320.00	\$0.00
3341	\$3,800,000.00	\$18,560.00	\$3,818,560.00	\$60,320.00	\$3,758,240.00	\$60,320.00	\$0.00	\$3,758,240.00	\$60,320.00	\$60,320.00	\$0.00
3360	\$1,160,647.40	\$0.00	\$1,160,647.40	\$129,798.73	\$1,030,848.67	\$129,798.73	\$0.00	\$1,030,848.67	\$118,198.73	\$118,198.73	\$11,600.00
3361	\$1,160,647.40	\$0.00	\$1,160,647.40	\$129,798.73	\$1,030,848.67	\$129,798.73	\$0.00	\$1,030,848.67	\$118,198.73	\$118,198.73	\$11,600.00
3400	\$1,426,317.00	\$0.00	\$1,426,317.00	\$54,934.70	\$1,371,382.30	\$54,934.70	\$0.00	\$1,371,382.30	\$54,934.70	\$54,934.70	\$0.00
3410	\$120,000.00	\$0.00	\$120,000.00	\$54,934.70	\$65,065.30	\$54,934.70	\$0.00	\$65,065.30	\$54,934.70	\$54,934.70	\$0.00
3411	\$120,000.00	\$0.00	\$120,000.00	\$54,934.70	\$65,065.30	\$54,934.70	\$0.00	\$65,065.30	\$54,934.70	\$54,934.70	\$0.00
3450	\$1,306,317.00	\$0.00	\$1,306,317.00	\$0.00	\$1,306,317.00	\$0.00	\$0.00	\$1,306,317.00	\$0.00	\$0.00	\$0.00
3451	\$1,306,317.00	\$0.00	\$1,306,317.00	\$0.00	\$1,306,317.00	\$0.00	\$0.00	\$1,306,317.00	\$0.00	\$0.00	\$0.00
3500	\$10,308,249.56	\$33,473.01	\$10,341,722.57	\$823,816.69	\$9,517,905.88	\$823,816.69	\$0.00	\$9,517,905.88	\$763,612.69	\$763,612.69	\$60,204.00
3510	\$5,730,504.56	\$0.00	\$5,730,504.56	\$1,392.00	\$5,729,112.56	\$1,392.00	\$0.00	\$5,729,112.56	\$1,392.00	\$1,392.00	\$0.00
3511	\$5,730,504.56	\$0.00	\$5,730,504.56	\$1,392.00	\$5,729,112.56	\$1,392.00	\$0.00	\$5,729,112.56	\$1,392.00	\$1,392.00	\$0.00
3520	\$181,000.00	\$25,237.70	\$206,237.70	\$31,058.16	\$175,179.54	\$31,058.16	\$0.00	\$175,179.54	\$31,058.16	\$31,058.16	\$0.00
3521	\$181,000.00	\$25,237.70	\$206,237.70	\$31,058.16	\$175,179.54	\$31,058.16	\$0.00	\$175,179.54	\$31,058.16	\$31,058.16	\$0.00
3540	\$139,200.00	\$0.00	\$139,200.00	\$2,169.20	\$137,030.80	\$2,169.20	\$0.00	\$137,030.80	\$2,169.20	\$2,169.20	\$0.00
3541	\$139,200.00	\$0.00	\$139,200.00	\$2,169.20	\$137,030.80	\$2,169.20	\$0.00	\$137,030.80	\$2,169.20	\$2,169.20	\$0.00
3550	\$3,999,345.00	\$1,402.91	\$4,000,747.91	\$712,955.17	\$3,287,792.74	\$712,955.17	\$0.00	\$3,287,792.74	\$652,751.17	\$652,751.17	\$60,204.00

CORPORACIÓN AUXILIAR DE POLICÍA DE PROTECCIÓN CIUDADANA Puebla

Estado del Ejercicio del Presupuesto por Capítulo del Gasto Al 30/abr/2018

Fecha y hora de Impresión 14/may/2018
10:48 a.m.



Objeto del Gasto	Aprobado	Ampliaciones / (Reducciones)	Presupuesto Vigente	Comprometido	Presupuesto Disponible para Comprometer	Devengado	Comprometido No Devengado	Presupuesto Sin Devengar	Ejercido	Pagado	Cuentas por Pagar/Deuda
3551 Reparación y mantenimiento de equipo de transporte	\$3,999,345.00	\$1,402.91	\$4,000,747.91	\$712,955.17	\$3,287,792.74	\$712,955.17	\$0.00	\$3,287,792.74	\$652,751.17	\$652,751.17	\$60,204.00
3570 Instalación, reparación y mantenimiento de maquinaria, o	\$3,000.00	\$6,832.40	\$9,832.40	\$6,832.40	\$3,000.00	\$6,832.40	\$0.00	\$3,000.00	\$6,832.40	\$6,832.40	\$0.00
3571 Instalación, reparación y mantenimiento de maquinaria, o	\$3,000.00	\$6,832.40	\$9,832.40	\$6,832.40	\$3,000.00	\$6,832.40	\$0.00	\$3,000.00	\$6,832.40	\$6,832.40	\$0.00
3580 Servicios de limpieza y manejo de desechos	\$42,800.00	\$0.00	\$42,800.00	\$8,393.76	\$34,406.24	\$8,393.76	\$0.00	\$34,406.24	\$8,393.76	\$8,393.76	\$0.00
3581 Servicios de limpieza y manejo de desechos	\$42,800.00	\$0.00	\$42,800.00	\$8,393.76	\$34,406.24	\$8,393.76	\$0.00	\$34,406.24	\$8,393.76	\$8,393.76	\$0.00
3590 Servicios de jardinería y fumigación	\$212,400.00	\$0.00	\$212,400.00	\$61,016.00	\$151,384.00	\$61,016.00	\$0.00	\$151,384.00	\$61,016.00	\$61,016.00	\$0.00
3591 Servicios de jardinería y fumigación	\$212,400.00	\$0.00	\$212,400.00	\$61,016.00	\$151,384.00	\$61,016.00	\$0.00	\$151,384.00	\$61,016.00	\$61,016.00	\$0.00
3700 SERVICIOS DE TRASLADO Y VIÁTICOS	\$715,700.00	\$598.00	\$716,298.00	\$57,929.51	\$658,368.49	\$57,929.51	\$0.00	\$658,368.49	\$57,929.51	\$57,929.51	\$0.00
3720 Pasajes terrestres	\$295,200.00	\$0.00	\$295,200.00	\$29,159.83	\$266,040.17	\$29,159.83	\$0.00	\$266,040.17	\$29,159.83	\$29,159.83	\$0.00
3721 Pasajes terrestres Nacionales	\$295,200.00	\$0.00	\$295,200.00	\$29,159.83	\$266,040.17	\$29,159.83	\$0.00	\$266,040.17	\$29,159.83	\$29,159.83	\$0.00
3750 Viáticos en el país	\$420,500.00	\$0.00	\$420,500.00	\$28,171.97	\$392,328.03	\$28,171.97	\$0.00	\$392,328.03	\$28,171.97	\$28,171.97	\$0.00
3751 Viáticos en el país	\$420,500.00	\$0.00	\$420,500.00	\$28,171.97	\$392,328.03	\$28,171.97	\$0.00	\$392,328.03	\$28,171.97	\$28,171.97	\$0.00
3790 Otros servicios de traslado y hospedaje	\$0.00	\$597.71	\$597.71	\$597.71	\$0.29	\$597.71	\$0.00	\$0.29	\$597.71	\$597.71	\$0.00
3791 Otros servicios de traslado y hospedaje	\$0.00	\$598.00	\$598.00	\$597.71	\$0.29	\$597.71	\$0.00	\$0.29	\$597.71	\$597.71	\$0.00
3800 SERVICIOS OFICIALES	\$6,000.00	\$3,989.00	\$9,989.00	\$10,480.08	\$29,508.92	\$10,480.08	\$0.00	\$29,508.92	\$10,480.08	\$10,480.08	\$0.00
3821 Gastos de orden social y cultural	\$0.00	\$3,989.00	\$3,989.00	\$3,988.08	\$0.92	\$3,988.08	\$0.00	\$0.92	\$3,988.08	\$3,988.08	\$0.00
3821 Gastos de orden social y cultural	\$0.00	\$3,989.00	\$3,989.00	\$3,988.08	\$0.92	\$3,988.08	\$0.00	\$0.92	\$3,988.08	\$3,988.08	\$0.00
3850 Gastos de representación	\$36,000.00	\$0.00	\$36,000.00	\$6,492.00	\$29,508.00	\$6,492.00	\$0.00	\$29,508.00	\$6,492.00	\$6,492.00	\$0.00
3851 Gastos de representación	\$36,000.00	\$0.00	\$36,000.00	\$6,492.00	\$29,508.00	\$6,492.00	\$0.00	\$29,508.00	\$6,492.00	\$6,492.00	\$0.00
3900 OTROS SERVICIOS GENERALES	\$21,537,265.06	\$23,941.02	\$21,561,206.08	\$4,555,183.08	\$17,006,023.00	\$4,555,183.08	\$0.00	\$17,006,023.00	\$3,599,122.38	\$3,599,122.38	\$956,060.70
3920 Impuestos y derechos	\$5,929,550.00	\$85,141.89	\$6,014,691.89	\$307,887.66	\$5,706,804.23	\$307,887.66	\$0.00	\$5,706,804.23	\$307,887.66	\$307,887.66	\$0.00
3921 Impuestos y derechos	\$5,929,550.00	\$85,141.89	\$6,014,691.89	\$307,887.66	\$5,706,804.23	\$307,887.66	\$0.00	\$5,706,804.23	\$307,887.66	\$307,887.66	\$0.00
3960 Otros gastos por responsabilidades	\$20,000.00	\$9,550.00	\$29,550.00	\$9,550.00	\$20,000.00	\$9,550.00	\$0.00	\$20,000.00	\$9,550.00	\$9,550.00	\$0.00
3961 Otros gastos por responsabilidades	\$20,000.00	\$9,550.00	\$29,550.00	\$9,550.00	\$20,000.00	\$9,550.00	\$0.00	\$20,000.00	\$9,550.00	\$9,550.00	\$0.00
3980 Impuesto sobre nóminas y otros que se deriven de una re	\$12,714,508.56	\$0.00	\$12,714,508.56	\$3,684,133.00	\$9,030,375.56	\$3,684,133.00	\$0.00	\$9,030,375.56	\$2,750,755.00	\$2,750,755.00	\$933,378.00
3981 Impuesto sobre nóminas y otros que se deriven de una re	\$12,714,508.56	\$0.00	\$12,714,508.56	\$3,684,133.00	\$9,030,375.56	\$3,684,133.00	\$0.00	\$9,030,375.56	\$2,750,755.00	\$2,750,755.00	\$933,378.00
3990 Otros servicios generales	\$2,873,206.50	-\$70,750.87	\$2,802,455.63	\$553,612.42	\$2,248,843.21	\$553,612.42	\$0.00	\$2,248,843.21	\$530,929.72	\$530,929.72	\$22,682.70
3991 Otros servicios generales	\$2,873,206.50	-\$70,750.87	\$2,802,455.63	\$553,612.42	\$2,248,843.21	\$553,612.42	\$0.00	\$2,248,843.21	\$530,929.72	\$530,929.72	\$22,682.70
5000 BIENES MUEBLES, INMUEBLES E INTANGIBLES	\$9,736,400.00	-\$710,001.83	\$9,026,398.17	\$6,601,028.52	\$2,925,369.65	\$6,601,028.52	\$0.00	\$2,925,369.65	\$4,793,006.52	\$4,793,006.52	\$1,808,022.00
5100 MOBILIARIO Y EQUIPO DE ADMINISTRACION	\$863,500.00	\$34,800.00	\$898,300.00	\$34,800.00	\$863,500.00	\$34,800.00	\$0.00	\$863,500.00	\$34,800.00	\$34,800.00	\$0.00
5110 Muebles de oficina y estantería	\$379,500.00	\$0.00	\$379,500.00	\$0.00	\$379,500.00	\$0.00	\$0.00	\$379,500.00	\$0.00	\$0.00	\$0.00
5111 Muebles de oficina y estantería	\$379,500.00	\$0.00	\$379,500.00	\$0.00	\$379,500.00	\$0.00	\$0.00	\$379,500.00	\$0.00	\$0.00	\$0.00
5150 Equipo de cómputo y de tecnología de la información	\$484,000.00	\$15,080.00	\$499,080.00	\$15,080.00	\$484,000.00	\$15,080.00	\$0.00	\$484,000.00	\$15,080.00	\$15,080.00	\$0.00
5151 Equipo de cómputo y de tecnología de la información	\$484,000.00	\$15,080.00	\$499,080.00	\$15,080.00	\$484,000.00	\$15,080.00	\$0.00	\$484,000.00	\$15,080.00	\$15,080.00	\$0.00
5190 Otros mobiliarios y equipos de administración	\$0.00	\$19,720.00	\$19,720.00	\$19,720.00	\$0.00	\$19,720.00	\$0.00	\$0.00	\$19,720.00	\$19,720.00	\$0.00

CORPORACION AUXILIAR DE POLICIA DE PROTECCIÓN CIUDADANA
Puebla

Estado del Ejercicio del Presupuesto por Capítulo del Gasto Al 30/abr/2018

Fecha y hora de Impresión: 14/may/2018 10:48 a. m.



Ucr: usuario 4
 Rep: rptEstadoPresupuestoEjercicios

Objeto del Gasto	Aprobado	Ampliaciones / (Reducciones)	Presupuesto Vigente	Comprometido	Presupuesto Disponible para Comprometer	Devengado	Comprometido No Devengado	Presupuesto Sin Devenegar	Ejercido	Pagado	Cuentas por Pagar Deuda
5191 Otros mobiliarios y equipos de administración	\$0.00	\$19,720.00	\$19,720.00	\$19,720.00	\$0.00	\$19,720.00	\$0.00	\$0.00	\$19,720.00	\$19,720.00	\$0.00
5200 MOBILIARIO Y EQUIPO EDUCACIONAL Y RECREATIVO	\$25,000.00	\$0.00	\$25,000.00	\$0.00	\$25,000.00	\$0.00	\$0.00	\$25,000.00	\$0.00	\$0.00	\$0.00
5210 Equipos y aparatos audiovisuales	\$25,000.00	\$0.00	\$25,000.00	\$0.00	\$25,000.00	\$0.00	\$0.00	\$25,000.00	\$0.00	\$0.00	\$0.00
5211 Equipos y aparatos audiovisuales	\$25,000.00	\$0.00	\$25,000.00	\$0.00	\$25,000.00	\$0.00	\$0.00	\$25,000.00	\$0.00	\$0.00	\$0.00
5300 EQUIPO E INSTRUMENTAL MÉDICO Y DE LABORATORIO	\$300,000.00	\$32,970.53	\$332,970.53	\$32,970.53	\$300,000.00	\$32,970.53	\$0.00	\$300,000.00	\$32,970.53	\$32,970.53	\$0.00
5310 Equipo médico y de laboratorio	\$300,000.00	\$0.00	\$300,000.00	\$0.00	\$300,000.00	\$0.00	\$0.00	\$300,000.00	\$0.00	\$0.00	\$0.00
5311 Equipo médico y de laboratorio	\$300,000.00	\$0.00	\$300,000.00	\$0.00	\$300,000.00	\$0.00	\$0.00	\$300,000.00	\$0.00	\$0.00	\$0.00
5320 Instrumental médico y de laboratorio	\$0.00	\$32,970.53	\$32,970.53	\$32,970.53	\$0.00	\$32,970.53	\$0.00	\$0.00	\$32,970.53	\$32,970.53	\$0.00
5321 Instrumental médico y de laboratorio	\$0.00	\$32,970.53	\$32,970.53	\$32,970.53	\$0.00	\$32,970.53	\$0.00	\$0.00	\$32,970.53	\$32,970.53	\$0.00
5400 VEHICULOS Y EQUIPO DE TRANSPORTE	\$8,000,000.00	-\$298,557.36	\$7,701,442.64	\$6,328,077.00	\$1,373,365.64	\$6,328,077.00	\$0.00	\$1,373,365.64	\$4,520,055.00	\$4,520,055.00	\$1,808,022.00
5410 Vehículos y equipo terrestre	\$8,000,000.00	-\$298,557.36	\$7,701,442.64	\$6,328,077.00	\$1,373,365.64	\$6,328,077.00	\$0.00	\$1,373,365.64	\$4,520,055.00	\$4,520,055.00	\$1,808,022.00
5411 Vehículos y equipo terrestre	\$8,000,000.00	-\$298,557.36	\$7,701,442.64	\$6,328,077.00	\$1,373,365.64	\$6,328,077.00	\$0.00	\$1,373,365.64	\$4,520,055.00	\$4,520,055.00	\$1,808,022.00
5600 MAQUINARIA, OTROS EQUIPOS Y HERRAMIENTAS	\$150,000.00	\$15,393.00	\$165,393.00	\$29,788.99	\$135,604.01	\$29,788.99	\$0.00	\$135,604.01	\$29,788.99	\$29,788.99	\$0.00
5650 Equipo de comunicación y telecomunicación	\$150,000.00	\$0.00	\$150,000.00	\$14,397.00	\$135,603.00	\$14,397.00	\$0.00	\$135,603.00	\$14,397.00	\$14,397.00	\$0.00
5651 Equipo de comunicación y telecomunicación	\$150,000.00	\$0.00	\$150,000.00	\$14,397.00	\$135,603.00	\$14,397.00	\$0.00	\$135,603.00	\$14,397.00	\$14,397.00	\$0.00
5670 Herramientas y máquinas-herramienta	\$0.00	\$15,393.00	\$15,393.00	\$15,391.99	\$1.01	\$15,391.99	\$0.00	\$1.01	\$15,391.99	\$15,391.99	\$0.00
5671 Herramientas y máquinas-herramienta	\$0.00	\$15,393.00	\$15,393.00	\$15,391.99	\$1.01	\$15,391.99	\$0.00	\$1.01	\$15,391.99	\$15,391.99	\$0.00
5900 ACTIVOS INTANGIBLES	\$397,900.00	\$5,392.00	\$403,292.00	\$175,392.00	\$227,900.00	\$175,392.00	\$0.00	\$227,900.00	\$175,392.00	\$175,392.00	\$0.00
5910 Software	\$340,000.00	\$5,392.00	\$345,392.00	\$175,392.00	\$170,000.00	\$175,392.00	\$0.00	\$170,000.00	\$175,392.00	\$175,392.00	\$0.00
5911 Software	\$340,000.00	\$5,392.00	\$345,392.00	\$175,392.00	\$170,000.00	\$175,392.00	\$0.00	\$170,000.00	\$175,392.00	\$175,392.00	\$0.00
5970 Licencias informáticas e intelectuales	\$57,900.00	\$0.00	\$57,900.00	\$0.00	\$57,900.00	\$0.00	\$0.00	\$57,900.00	\$0.00	\$0.00	\$0.00
5971 Licencias informáticas e intelectuales	\$57,900.00	\$0.00	\$57,900.00	\$0.00	\$57,900.00	\$0.00	\$0.00	\$57,900.00	\$0.00	\$0.00	\$0.00
Total	\$524,080,186.42	\$0.00	\$524,080,186.42	\$143,655,475.09	\$380,424,711.33	\$143,655,475.09	\$0.00	\$380,424,711.33	\$143,655,475.09	\$143,655,475.09	\$0.00






Usr usuario 4
Rep rptEstadoPresupuestoEgresos

CORPORACIÓN AUXILIAR DE POLICÍA DE PROTECCIÓN CIUDADANA Puebla

Estado del Ejercicio del Presupuesto por Capítulo del Gasto Al 30/abr/2018

Fecha y hora de Impresión 14/may/2018 10:48 a.m.

Objeto del Gasto	Ampliaciones / Aprobado (Reducciones)	Presupuesto Vigente	Comprometido	Presupuesto Disponble para Comprometer		Devengado	Comprometido No Devengado	Presupuesto Sin Devengar	Ejercido	Pagado	Cuentas por Pagar Deuda
				Comprometido	Disponble para Comprometer						
	 APOLO ANGEL DOMINGUEZ MOTOLINIA DIRECTOR GENERAL										
	 MIGUEL CAMACHO LEZAMA SUBDIRECTOR CONTABLE Y FINANCIERO										
									 JORGE ALBERTO VAZQUEZ RUIZ DIRECTOR ADMINISTRATIVO		



CORPORACIÓN AUXILIAR DE POLICÍA DE PROTECCIÓN CIUDADANA

Puebla

Balanza de Comprobación del 01/ene/2018 al 30/abr/2018

Cuentas de Mayor con saldo y/o movimientos. (De la cuenta: 1000 a la 6000)

Fecha y hora de Impresión | 14/may/2018 | 10:49 a.m.

Usr: usuario 4
Rep: rptBalanzaComprobacion

Nat.	Cuenta	Nombre de la cuenta	SALDO ANTERIOR		MOVIMIENTOS		SALDO ACTUAL	
			DEUDOR	ACREEDOR	DEUDOR	ACREEDOR	DEUDOR	ACREEDOR
D	1111	EFFECTIVO	\$0.00	\$0.00	\$139,000.00	\$62,000.00	\$77,000.00	\$0.00
D	1112	BANCOS/TESORERIA	\$69,189,475.19	\$0.00	\$318,396,563.41	\$375,172,018.10	\$12,414,020.50	\$0.00
D	1114	INVERSIONES TEMPORALES (HASTA 3 MESES)	\$5,124,648.69	\$0.00	\$30,676,101.40	\$26,741,329.07	\$9,059,421.02	\$0.00
D	1119	OTROS EFECTIVOS Y EQUIVALENTES	\$91,541.00	\$0.00	\$19,890.00	\$0.00	\$111,431.00	\$0.00
D	1123	DEUDORES DIVERSOS POR COBRAR A CORTO PLAZO	\$175,430.72	\$0.00	\$1,925,988.18	\$324,168.48	\$1,778,250.42	\$0.00
D	1124	INGRESOS POR RECUPERAR A CORTO PLAZO	\$44,919,340.67	\$0.00	\$153,246,651.88	\$154,166,429.90	\$43,999,562.65	\$0.00
D	1129	OTROS DERECHOS A RECIBIR EFECTIVO O EQUIVALENTES A CORTO PLAZO	\$9,046.96	\$0.00	\$53,021.14	\$42,987.00	\$19,081.10	\$0.00
D	1131	ANTICIPO A PROVEEDORES POR ADQUISICIÓN DE BIENES Y PRESTACIÓN DE SERVICIOS A CORTO PLAZO	\$46,607.99	\$0.00	\$0.00	\$0.00	\$46,607.99	\$0.00
D	1132	ANTICIPO A PROVEEDORES POR ADQUISICIÓN DE BIENES INMUEBLES Y MUEBLES A CORTO PLAZO	\$0.00	\$0.00	\$4,520,056.52	\$4,520,056.52	\$0.00	\$0.00
D	1151	ALMACÉN DE MATERIALES Y SUMINISTROS DE CONSUMO	\$7,024,035.63	\$0.00	\$14,729,701.39	\$18,623,948.91	\$3,129,787.11	\$0.00
D	1231	TERRENOS	\$1,344,000.00	\$0.00	\$0.00	\$0.00	\$1,344,000.00	\$0.00
D	1233	EDIFICIOS NO HABITACIONALES	\$10,712,892.55	\$0.00	\$0.00	\$0.00	\$10,712,892.55	\$0.00
D	1241	MOBILIARIO Y EQUIPO DE ADMINISTRACIÓN	\$8,751,375.50	\$0.00	\$34,800.00	\$0.00	\$8,786,175.50	\$0.00
D	1242	MOBILIARIO Y EQUIPO EDUCACIONAL Y RECREATIVO	\$239,130.84	\$0.00	\$0.00	\$0.00	\$239,130.84	\$0.00
D	1243	EQUIPO E INSTRUMENTAL MÉDICO Y DE LABORATORIO	\$7,125,630.08	\$0.00	\$32,970.53	\$0.00	\$7,158,600.61	\$0.00
D	1244	VEHÍCULOS Y EQUIPO DE TRANSPORTE	\$60,696,678.46	\$0.00	\$6,328,077.00	\$0.00	\$67,024,755.46	\$0.00
D	1246	MAQUINARIA, OTROS EQUIPOS Y HERRAMIENTAS	\$27,644,555.25	\$0.00	\$29,788.99	\$0.00	\$27,674,344.24	\$0.00
D	1247	COLECCIONES, OBRAS DE ARTE Y OBJETOS VALIOSOS	\$6,565.60	\$0.00	\$0.00	\$0.00	\$6,565.60	\$0.00
D	1251	SOFTWARE	\$161,472.00	\$0.00	\$175,392.00	\$0.00	\$336,864.00	\$0.00
A	1263	DEPRECIACIÓN ACUMULADA DE BIENES MUEBLES	\$0.00	\$63,129,135.63	\$0.00	\$0.00	\$0.00	\$63,129,135.63
A	1283	ESTIMACIONES POR PÉRDIDA DE CUENTAS INCORRIBLES DE INGRESOS POR COBRAR A LARGO PLAZO	\$0.00	-\$14,964,618.75	\$632,507.80	\$1,750,400.90	\$0.00	-\$13,846,725.65
A	2111	SERVICIOS PERSONALES POR PAGAR A CORTO PLAZO	\$0.00	\$317,439.08	\$125,145,067.15	\$125,145,067.15	\$0.00	\$317,439.08
A	2112	PROVEEDORES POR PAGAR A CORTO PLAZO	\$0.00	\$30,847,720.66	\$39,381,032.65	\$14,836,275.30	\$0.00	\$6,302,963.31
A	2117	RETENCIONES Y CONTRIBUCIONES POR PAGAR A CORTO PLAZO	\$0.00	\$10,599,956.88	\$21,034,918.00	\$13,848,647.06	\$0.00	\$3,413,685.94
A	2119	OTRAS CUENTAS POR PAGAR A CORTO PLAZO	\$0.00	\$85,230.79	\$0.00	\$0.00	\$0.00	\$85,230.79
A	3110	APORTACIONES	\$0.00	\$7,120,507.40	\$0.00	\$0.00	\$0.00	\$7,120,507.40
A	3130	ACTUALIZACIÓN DE LA HACIENDA PÚBLICA/PATRIMONIO	\$0.00	\$5,244,744.54	\$16,844,658.82	\$14,729,701.39	\$0.00	\$3,129,787.11
A	3210	RESULTADOS DEL EJERCICIO (AHORRO/DESAHORRO)	\$0.00	\$0.00	\$147,560.00	\$147,560.00	\$0.00	\$0.00
A	3220	RESULTADOS DE EJERCICIOS ANTERIORES	\$0.00	\$130,700,325.27	\$159,160.00	-\$1,757,560.84	\$0.00	\$128,783,604.43
A	3231	REVALUO DE BIENES INMUEBLES	\$0.00	\$10,182,185.63	\$0.00	\$0.00	\$0.00	\$10,182,185.63
A	4143	DERECHOS POR PRESTACIÓN DE SERVICIOS	\$0.00	\$0.00	\$0.00	\$121,892,972.58	\$0.00	\$121,892,972.58
A	4159	OTROS PRODUCTOS QUE GENERAN INGRESOS CORRIENTES	\$0.00	\$0.00	\$0.00	\$472,351.51	\$0.00	\$472,351.51
D	5111	REMUNERACIONES AL PERSONAL DE CARACTER PERMANENTE	\$0.00	\$0.00	\$106,099,536.22	\$0.00	\$106,099,536.22	\$0.00
D	5112	REMUNERACIONES AL PERSONAL DE CARACTER TRANSITORIO	\$0.00	\$0.00	\$504,442.17	\$0.00	\$504,442.17	\$0.00
D	5113	REMUNERACIONES ADICIONALES Y ESPECIALES	\$0.00	\$0.00	\$10,327,204.29	\$0.00	\$10,327,204.29	\$0.00
D	5114	SEGURIDAD SOCIAL	\$0.00	\$0.00	\$1,797,741.94	\$0.00	\$1,797,741.94	\$0.00
D	5115	OTRAS PRESTACIONES SOCIALES Y ECONÓMICAS	\$0.00	\$0.00	\$1,172,586.70	\$0.00	\$1,172,586.70	\$0.00
D	5116	PAGO DE ESTÍMULOS A SERVIDORES PÚBLICOS	\$0.00	\$0.00	\$5,243,555.83	\$0.00	\$5,243,555.83	\$0.00
D	5121	MATERIALES DE ADMINISTRACIÓN, EMISIÓN DE DOCUMENTOS Y ARTICULOS OFICIALES	\$0.00	\$0.00	\$49,139.61	\$0.00	\$49,139.61	\$0.00

CORPORACIÓN AUXILIAR DE POLICÍA DE PROTECCIÓN CIUDADANA

Puebla

Balanza de Comprobación del 01/ene/2018 al 30/abr/2018
Cuentas de Mayor con saldo y/o movimientos. (De la cuenta: 1000 a la 6000)

Fecha y hora de Impresión: 14/may/2018 10:49 a.m.

Usu: usuario 4
 Rep: rptBalanzaComprobacion

Nat.	Cuenta	Nombre de la cuenta	SALDO ANTERIOR		MOVIMIENTOS		SALDO ACTUAL	
			DEUDOR	ACREEDOR	DEUDOR	ACREEDOR	DEUDOR	ACREEDOR
D	5122	ALIMENTOS Y UTENSILIOS	\$0.00	\$0.00	\$612,624.72	\$0.00	\$612,624.72	\$0.00
D	5124	MATERIALES Y ARTICULOS DE CONSTRUCCIÓN Y DE REPARACION	\$0.00	\$0.00	\$38,574.71	\$0.00	\$38,574.71	\$0.00
D	5125	PRODUCTOS QUÍMICOS, FARMACÉUTICOS Y DE LABORATORIO	\$0.00	\$0.00	\$86,912.61	\$0.00	\$86,912.61	\$0.00
D	5126	COMBUSTIBLES, LUBRICANTES Y ADITIVOS	\$0.00	\$0.00	\$4,563,077.70	\$0.00	\$4,563,077.70	\$0.00
D	5127	VESTUARIO, BLANCOS, PRENDAS DE PROTECCIÓN Y ARTICULOS DEPORTIVOS	\$0.00	\$0.00	\$19,588.96	\$0.00	\$19,588.96	\$0.00
D	5129	HERRAMIENTAS, REFACCIONES Y ACCESORIOS MENORES	\$0.00	\$0.00	\$337,015.36	\$0.00	\$337,015.36	\$0.00
D	5131	SERVICIOS BASICOS	\$0.00	\$0.00	\$470,024.67	\$0.00	\$470,024.67	\$0.00
D	5132	SERVICIOS DE ARRENDAMIENTO	\$0.00	\$0.00	\$22,118.89	\$0.00	\$22,118.89	\$0.00
D	5133	SERVICIOS PROFESIONALES, CIENTÍFICOS Y TÉCNICOS Y OTROS SERVICIOS	\$0.00	\$0.00	\$217,958.73	\$0.00	\$217,958.73	\$0.00
D	5134	SERVICIOS FINANCIEROS, BANCARIOS Y COMERCIALES	\$0.00	\$0.00	\$54,934.70	\$0.00	\$54,934.70	\$0.00
D	5135	SERVICIOS DE INSTALACION, REPARACION, MANTENIMIENTO Y CONSERVACION	\$0.00	\$0.00	\$823,816.69	\$0.00	\$823,816.69	\$0.00
D	5137	SERVICIOS DE TRASLADO Y VIATICOS	\$0.00	\$0.00	\$57,929.51	\$0.00	\$57,929.51	\$0.00
D	5138	SERVICIOS OFICIALES	\$0.00	\$0.00	\$10,480.08	\$0.00	\$10,480.08	\$0.00
D	5139	OTROS SERVICIOS GENERALES	\$0.00	\$0.00	\$4,555,183.08	\$0.00	\$4,555,183.08	\$0.00
Sumas =>			\$243,262,627.13	\$243,262,627.13	\$870,718,354.03	\$870,718,354.03	\$330,983,137.76	\$330,983,137.76


 APOLO ANGEL DOMINGUEZ MOTOLINIA
 DIRECTOR GENERAL


 JORGE ALBERTO VAZQUEZ RUIZ
 DIRECTOR ADMINISTRATIVO


 MIGUEL CAMACHO IEZAMA
 SUBDIRECTOR CONTABLE Y FINANCIERO