



CORPORACIÓN AUXILIAR DE POLICÍA  
DE PROTECCIÓN CIUDADANA  
ESTADO ANALÍTICO DEL EJERCICIO DEL PRESUPUESTO DE EGRESOS  
CLASIFICACIÓN ADMINISTRATIVA  
Del 1 de Enero al 30 de Septiembre de 2022  
(Cifras en pesos)


Concepto	Egreso Aprobado (1)	Ampliaciones/Reducciones (2)	Egreso Modificado (3=1+2)	Egreso Devengado (4)	Egreso Pagado (5)	Subejercicio (6=3-4)	
2	SECTOR PUBLICO DE LAS ENTIDADES FEDERATIVAS	885,409,681.38	200,716,661.28	1,086,126,342.66	373,132,652.34	371,492,467.02	712,993,690.32
2.1	SECTOR PUBLICO NO FINANCIERO	885,409,681.38	200,716,661.28	1,086,126,342.66	373,132,652.34	371,492,467.02	712,993,690.32
2.1.1	GOBIERNO GENERAL ESTATAL O DEL DISTRITO FEDERAL	885,409,681.38	200,716,661.28	1,086,126,342.66	373,132,652.34	371,492,467.02	712,993,690.32
2.1.1.2	ENTIDADES PARAESTATALES Y FIDEICOMISOS NO EMPRESARIALES Y NO FINANCIEROS	885,409,681.38	200,716,661.28	1,086,126,342.66	373,132,652.34	371,492,467.02	712,993,690.32
2.1.1.2.16	CORPORACIÓN AUXILIAR DE POLICÍA DE PROTECCIÓN CIUDADANA	885,409,681.38	200,716,661.28	1,086,126,342.66	373,132,652.34	371,492,467.02	712,993,690.32
000	RAMO GENERAL	0.00	0.00	0.00	0.00	0.00	0.00
201	DIRECCION GENERAL	19,573,074.65	15,867,043.19	35,440,117.84	2,705,243.38	2,705,243.38	32,734,874.46
202	DEPARTAMENTO DE PLANEACION Y DESARROLLO INSTITUCIONAL	5,936,771.93	477,796.08	6,414,568.01	1,987,293.28	1,987,293.28	4,427,274.73
203	UNIDAD DE ANALISIS Y TRANSPARENCIA	2,891,718.94	224,237.49	3,115,956.43	1,071,417.04	1,071,417.04	2,044,539.39
204	DEPARTAMENTO JURIDICO	10,322,634.33	434,679.68	10,757,314.01	2,099,363.37	2,089,594.32	8,657,950.64
205	DIRECCION OPERATIVA	189,277,002.55	27,501,699.54	216,778,702.09	3,795,356.02	3,407,804.62	212,983,346.07
206	SUBDIRECCION OPERATIVA AREA METROPOLITANA	299,773,668.44	41,413,447.93	341,187,116.37	166,659,650.91	166,659,650.91	174,527,465.46
207	SUBDIRECCION OPERATIVA AREA FORANEA	192,478,293.89	36,834,265.00	229,312,558.89	146,070,421.73	146,038,876.69	83,242,137.16
208	DIRECCION ADMINISTRATIVA	8,780,294.89	16,355,042.78	25,135,337.67	2,517,635.80	2,517,635.80	22,617,701.87
209	SUBDIRECCION DE FACTOR HUMANO	44,794,923.64	2,866,494.44	47,661,418.08	15,771,626.54	14,680,739.54	31,889,791.54
210	SUBDIRECCION CONTABLE Y FINANCIERA	11,404,536.61	901,527.24	12,306,063.85	3,973,382.43	3,973,382.43	8,332,681.42
211	SUBDIRECCION DE COMERCIALIZACION	3,222,300.79	401,121.47	3,623,422.26	1,574,273.55	1,574,273.55	2,049,148.71
212	SUBDIRECCION DE ATENCION A USUARIOS E IMAGEN INSTITUCIONAL	3,759,304.12	517,477.47	4,276,781.59	2,049,971.13	2,049,971.13	2,226,810.46
213	SUBDIRECCION MEDICA	42,022,298.38	19,063,111.06	61,085,409.44	12,425,438.76	12,417,262.38	48,659,970.68
214	DEPARTAMENTO DE RECURSOS MATERIALES	51,172,858.22	37,858,717.91	89,031,576.13	10,431,578.40	10,319,321.95	78,599,997.73
	TOTAL DEL GASTO	885,409,681.38	200,716,661.28	1,086,126,342.66	373,132,652.34	371,492,467.02	712,993,690.32

Bajo protesta de decir verdad declaramos que los Estados Financieros y sus notas, son razonablemente correctos y son responsabilidad del emisor.


  
HUGO LÓPEZ SILVA  
DIRECTOR GENERAL

  
IRAÍ S TOXÍBE PÉREZ  
ENC. DEL DESP. DE LA DIRECCIÓN ADMIVA.

CORPORACIÓN AUXILIAR DE POLICÍA  
DE PROTECCIÓN CIUDADANA  
ESTADO ANALÍTICO DEL EJERCICIO DEL PRESUPUESTO DE EGRESOS  
CLASIFICACIÓN ADMINISTRATIVA  
Del 1 de Enero al 30 de Septiembre de 2022  
(Cifras en pesos)



MISAEL BARRIOS LUNA  
ENC. DEL DESP. DE LA SUB. CONT. Y FIN.



ARTURO ANGELES NAVA  
JEFE DEL DEPARTAMENTO DE CONTABILIDAD