


CORPORACIÓN AUXILIAR DE POLICÍA  
DE PROTECCIÓN CIUDADANA  
ESTADO ALÍTIICO DEL EJERCICIO DEL PRESUPUESTO DE GRESOS  
CLASIFICACIÓN ADMINISTRATIVA  
Del 1 de Enero al 30 de Junio de 2023  
(Cifras en pesos)


Concepto	Egreso Aprobado (1)	Ampliaciones/ Reducciones (2)	Egreso Modificado (3=1+2)	Egreso Devengado (4)	Egreso Pagado (5)	Subejercicio (6=3-4)	
2	SECTOR PUBLICO DE LAS ENTIDADES FEDERATIVAS	694,894,182.52	382,901,823.80	1,077,796,006.32	272,240,339.72	270,085,280.91	805,555,666.60
2.1	SECTOR PUBLICO NO FINANCIERO	694,894,182.52	382,901,823.80	1,077,796,006.32	272,240,339.72	270,085,280.91	805,555,666.60
2.1.1	GOBIERNO GENERAL ESTATAL O DEL DISTRITO FEDERAL	694,894,182.52	382,901,823.80	1,077,796,006.32	272,240,339.72	270,085,280.91	805,555,666.60
2.1.1.2	ENTIDADES PARAESTATALES Y FIDEICOMISOS NO EMPRESARIALES Y NO FINANCIEROS	694,894,182.52	382,901,823.80	1,077,796,006.32	272,240,339.72	270,085,280.91	805,555,666.60
2.1.1.2.16	CORPORACIÓN AUXILIAR DE POLICÍA DE PROTECCIÓN CIUDADANA	694,894,182.52	382,901,823.80	1,077,796,006.32	272,240,339.72	270,085,280.91	805,555,666.60
000	RAMO GENERAL	0.00	0.00	0.00	0.00	0.00	0.00
201	DIRECCION GENERAL	3,732,117.12	5,334,220.18	9,066,337.30	1,421,088.67	1,421,088.67	7,645,248.63
202	DEPARTAMENTO DE PLANEACION Y DESARROLLO INSTITUCIONAL	2,225,382.31	467,026.92	2,692,409.23	823,922.78	823,922.78	1,868,486.45
203	UNIDAD DE ANALISIS Y TRANSPARENCIA	1,567,093.37	441,338.87	2,008,432.24	748,470.63	748,470.63	1,259,961.61
204	DEPARTAMENTO JURIDICO	4,885,345.45	913,166.42	5,798,511.87	1,549,498.28	1,549,498.28	4,249,013.59
205	DIRECCION OPERATIVA	79,547,416.02	-12,803,981.26	66,743,434.76	5,119,676.34	4,473,757.34	61,623,758.42
206	SUBDIRECCION OPERATIVA AREA METROPOLITANA	185,830,117.57	110,374,515.69	296,204,633.26	128,504,872.19	128,504,872.19	167,699,761.07
207	SUBDIRECCION OPERATIVA AREA FORANEA	145,432,282.84	84,346,820.26	229,779,103.10	98,118,280.46	98,066,793.93	131,660,822.64
208	DIRECCION ADMINISTRATIVA	2,989,392.59	492,605.53	3,481,998.12	866,011.29	866,011.29	2,615,986.83
209	SUBDIRECCION DE FACTOR HUMANO	194,129,441.29	29,424,954.48	223,554,395.77	10,911,395.17	9,505,313.17	212,643,000.60
210	SUBDIRECCION CONTABLE Y FINANCIERA	7,293,672.80	1,688,416.87	8,982,089.67	2,991,408.52	2,991,408.52	5,990,681.15
211	SUBDIRECCION DE COMERCIALIZACION	2,411,838.58	605,630.28	3,017,468.86	1,075,137.75	1,075,137.75	1,942,331.11
212	SUBDIRECCION DE ATENCION A USUARIOS E IMAGEN INSTITUCIONAL	2,725,870.60	564,917.73	3,290,788.33	1,010,754.11	1,010,754.11	2,280,034.22
213	SUBDIRECCION MEDICA	19,511,749.37	6,440,008.60	25,951,757.97	7,918,176.78	7,918,176.78	18,033,581.19
214	DEPARTAMENTO DE RECURSOS MATERIALES	42,612,462.61	154,612,183.23	197,224,645.84	11,181,646.75	11,130,075.47	186,042,999.09
	TOTAL DEL GASTO	694,894,182.52	382,901,823.80	1,077,796,006.32	272,240,339.72	270,085,280.91	805,555,666.60


Bajo protesta de decir verdad declaramos que los Estados Financieros y sus notas, son razonablemente correctos y son responsabilidad del emisor.

  
ERIKA GUZMÁN GRANADOS  
DIRECTORA GENERAL

  
IRÁIS TOXTLE PÉREZ  
ENC. DEL DESP. DE LA DIRECCIÓN ADMIVA.

CORPORACIÓN AUXILIAR DE POLICÍA  
DE PROTECCIÓN CIUDADANA  
ESTADO ALÍFICO DEL EJERCICIO DEL PRESUPUESTO DE GRESOS  
CLASIFICACIÓN ADMINISTRATIVA  
Del 1 de Enero al 30 de Junio de 2023  
(Cifras en pesos)

  
ROLANDO ESTRADA AGUIRRE  
ENC. DEL DESP. DE LA SUB. CONT. Y FIN.

  
ARTURO ANGELES NAVA  
JEFE DEL DEPARTAMENTO DE CONTABILIDAD